



**THÁNG CHÍN**

**20**

**THỨ SÁU**

**Bản tin Phái sinh 6h**



**Bảo.NQ**

**CHIẾN LƯỢC GIAO DỊCH**

**Xu hướng**

"Sau khi chạm hỗ trợ 911.5, HĐ VN30F1910 đã có nhịp hồi phục sau đó. Trong góc nhìn kỹ thuật 1 giờ, chỉ báo RSI đang suy yếu sau khi tạo phân kỳ ngắn hạn, chỉ báo MACD cũng đã cắt xuống đường Signal cho tín hiệu xu hướng của HĐ VN30F1910 đang yếu đi sau khi thiết lập ở vùng cao. Tuy nhiên, HĐ VN30F1910 cần kiểm tra lại ngưỡng kháng cự trước đó 917 để xác định xu hướng duy trì hay đảo chiều giảm."

**Trong phiên**

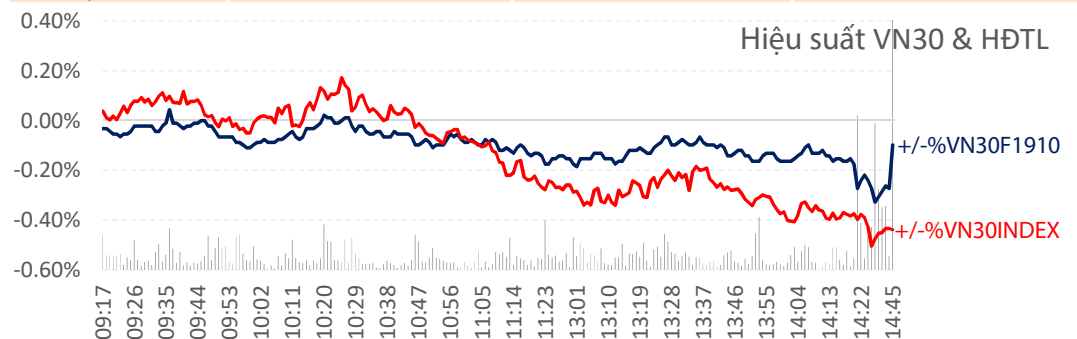
"Với nhận định kỹ thuật về xu hướng của HĐ VN30F1910, chúng tôi khuyến nghị chiến lược phái sinh đến Quý nhà đầu tư như sau: Mở vị thế ngắn hạn Long tại điểm 912, cắt lỗ dưới 911 và chốt lãi kỳ vọng ở vùng 918."



**Biến động nhẹ  
ngày cuối tuần**

**TÓM LƯỢC XU HƯỚNG - KHÁNG CỰ - HỖ TRỢ**

Đồ thị	Daily - VN30INDEX	15 min - VN30F1M	Hourly - VN30F1M
<b>Ngắn hạn</b>	Tích cực	Tích cực	Tích cực
<b>Trung hạn</b>	Trung lập	Tích cực	Tích cực
<b>Dài hạn</b>	Trung lập	Tích cực	Trung lập
<b>Kháng cự 2</b>	944	940	940
<b>Kháng cự 1</b>	925	923	923
<b>Hỗ trợ 1</b>	903	900	900
<b>Hỗ trợ 2</b>	890	890	890



**Bloomberg: VDSC <GO>**

**THÔNG TIN CÁC HỢP ĐỒNG TƯƠNG LAI**

Hợp đồng	Ngày đáo hạn	Giá TC	Giá	Đóng cửa		KLGD (hđ)	% +/- KLGD
				+/-	% +/-		
VN30F1910	17/10/19	912.3	914.0	+1.7	+0.19%	51,552	+133.7%
VN30F1911	21/11/19	921.1	912.0	-9.1	-0.99%	259	
VN30F1912	19/12/19	911.2	911.1	-0.1	-0.01%	43	-28.3%
VN30F2003	19/03/20	909.7	900.0	-9.7	-1.07%	223	+36.0%

**Diễn biến - Chênh lệch giữa HĐTL và VN30 trong phiên**

**Phiên hiện tại**

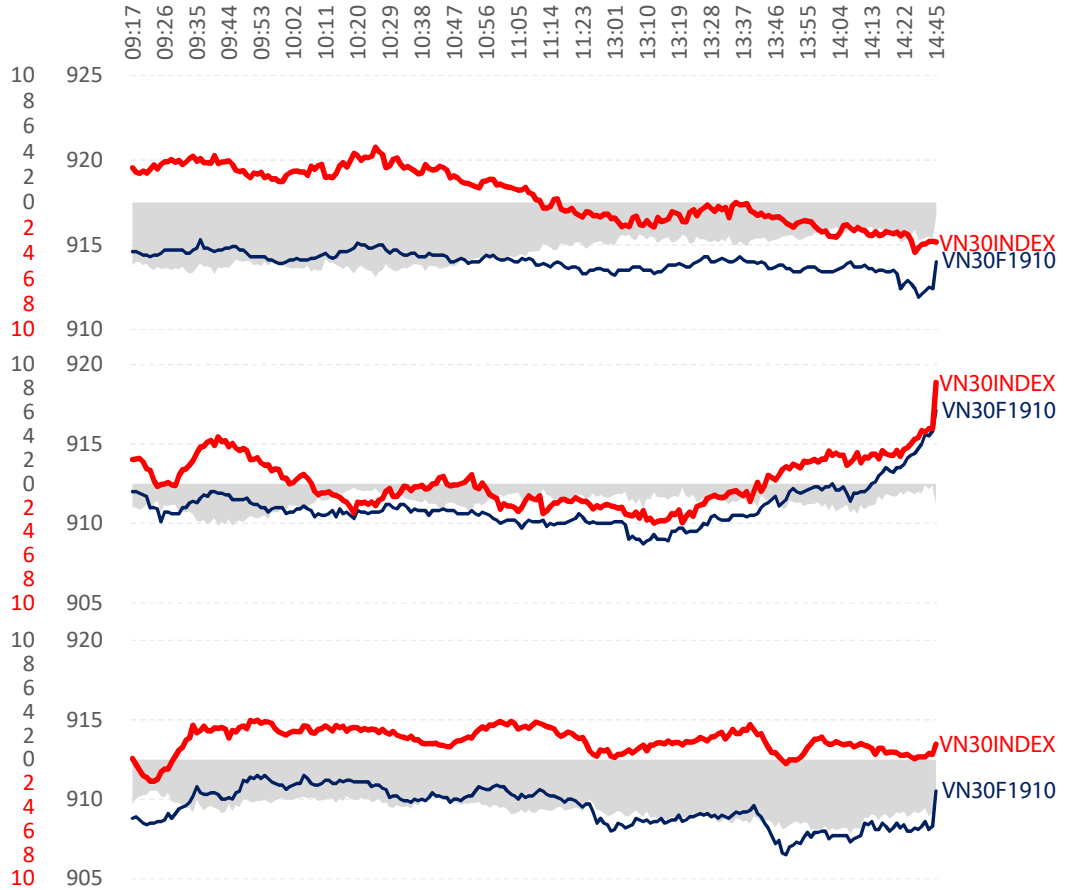
High Gap -1.2  
Low Gap -5.9  
Average Gap -3.9

**Phiên T-1**

High Gap -0.1  
Low Gap -3.5  
Average Gap -1.6

**Phiên T-2**

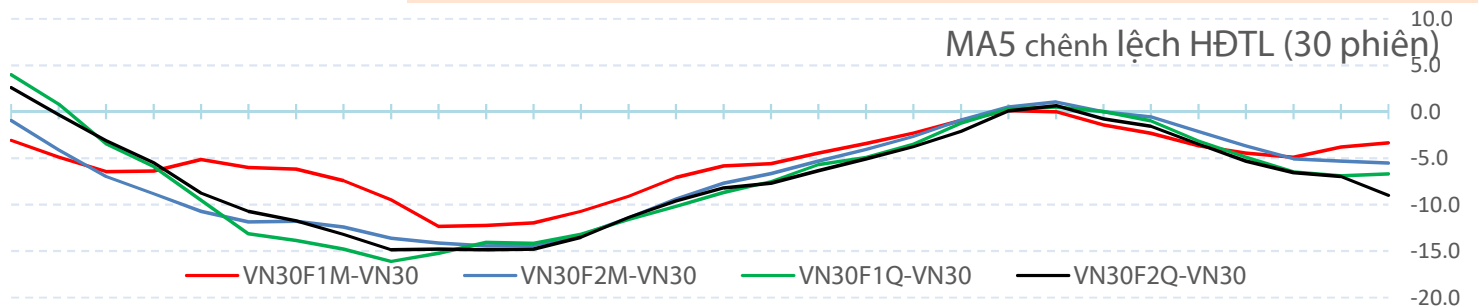
High Gap -2.6  
Low Gap -6.2  
Average Gap -4.2



**DIỄN BIẾN CHÊNH LỆCH HĐTL SO VỚI VN30INDEX**

Chênh lệch HĐTL	Hiện tại		Phiên trước	Thay đổi	MA5	MA22
	Điểm	% Cơ sở				
VN30F1M - VN30INDEX	-1.2	-0.1%	-1.8	+0.6	-3.3	-4.7
VN30F2M - VN30INDEX	-3.2	-0.3%	-6.6	+3.4	-5.5	-5.6
VN30F1Q - VN30INDEX	-4.1	-0.4%	-7.7	+3.6	-6.7	-6.2
VN30F2Q - VN30INDEX	-15.2	-1.7%	-9.2	-6.0	-9.0	-7.0

**Ghi chú:**  
VN30F1M: HĐTL tháng hiện tại.  
VN30F2M: HĐTL tháng kế tiếp.  
VN30F1Q: HĐTL quý hiện tại.  
VN30F2Q: HĐTL quý kế tiếp.  
MA5: trung bình chênh lệch 5 phiên gần nhất.  
MA22: trung bình chênh lệch 22 phiên gần nhất.



**PHÂN TÍCH KỸ THUẬT VN30-INDEX**

- Chỉ số VN30 đã không thể trụ nổi sắc xanh như khi mở cửa, với khối lượng bán mạnh cuối phiên đã làm chỉ số VN30giảm 3.72 điểm, đóng cửa tại ngưỡng 915.16. Thanh khoản của phiên hôm nay khá lớn với 72 triệu cổ phiếu được giao dịch, cao hơn 25% so cùng phiên trước. Trong góc nhìn kỹ thuật, chỉ số VN30 đã chạm đường trend line trên và đã thoát lui, chỉ báo RSI sau khi đi vào ngưỡng cao trên 70 đã có sự điều chỉnh lại, tuy nhiên chỉ báo MACD vẫn cho thấy xu hướng của VN30 đang rất mạnh mẽ. Như vậy chỉ số Vn30 sẽ có nhịp điều chỉnh ngắn hạn 912 và sẽ hồi phục sau đó.



**NHẬN ĐỊNH GIAO DỊCH PHÁI SINH**

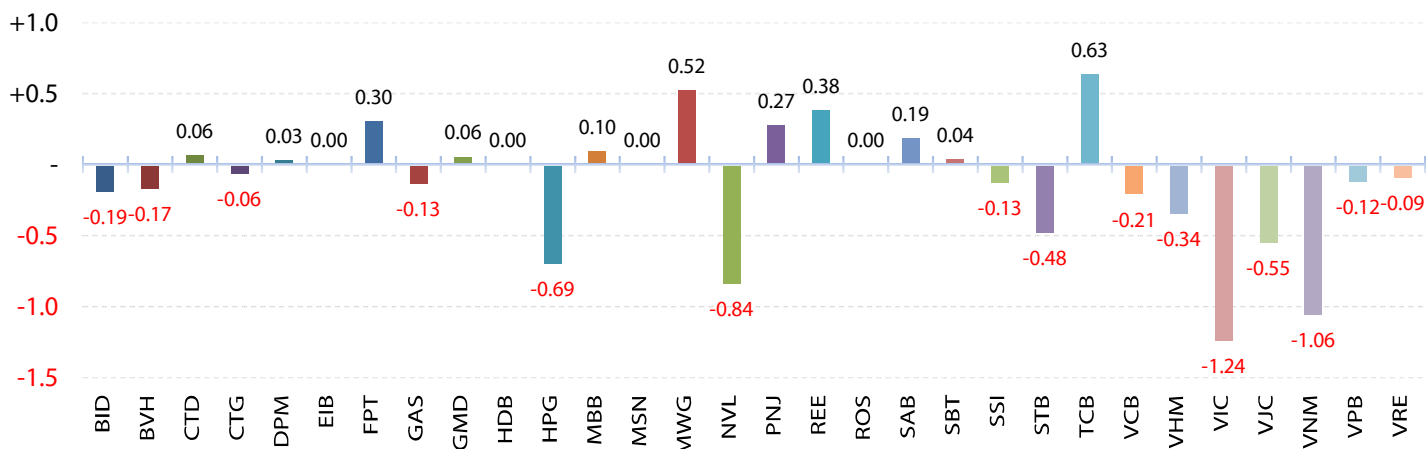
- Kết thúc phiên cuối tuần với 51 ngàn HĐ được trao tay, hôm nay HĐ VN30F1910 được đẩy lên trên thay thế cho HĐ VN30F1909 đã đáo hạn phiên hôm trước. Chốt phiên với điểm số xanh nhẹ 1.7 điểm và đóng cửa tại 914. Mức độ chênh lệch giữa HĐ VN30F1910 và chỉ số VN30 đang có mức âm khá thấp chỉ 1.16 điểm.



**DANH MỤC CỔ PHIẾU TRONG VN30INDEX**

Cổ phiếu	Ngành	Tỷ trọng (%)	Vốn hóa (tỷ VND)	Giá	+/- Giá	Điểm tác động	Nước Ngoài Mua - Bán (CP)	Beta
BID	Ngân hàng	1.0%	136,748.6	40,000	-1.96%	-0.2	-290,910	1.6
BVH	Bảo hiểm nhân thọ	0.8%	50,463.8	72,000	-2.31%	-0.2	-1,360,630	1.8
CTD	Xây dựng và Vật liệu	0.6%	7,492.8	98,100	+1.13%	+0.1	-450	0.9
CTG	Ngân hàng	1.0%	78,563.8	21,100	-0.71%	-0.1	-4,000	1.4
DPM	Hóa chất	0.3%	5,204.7	13,300	+1.14%	+0.0	-75,870	0.8
EIB	Ngân hàng	2.7%	20,654.5	16,800	-	-	-	0.4
FPT	Phần mềm & Dịch vụ Máy tính	4.8%	39,475.7	58,200	+0.69%	+0.3	-1,360	0.4
GAS	Nước & Khí đốt	1.5%	196,754.1	102,800	-0.96%	-0.1	-82,300	1.6
GMD	Vận tải	1.1%	8,150.6	27,450	+0.55%	+0.1	-	0.6
HDB	Ngân hàng	2.8%	25,849.3	26,350	-	-	-213,480	1.0
HPG	Kim loại	5.7%	62,538.3	22,650	-1.31%	-0.7	+367,830	0.5
MBB	Ngân hàng	4.6%	50,328.5	22,050	+0.23%	+0.1	-	0.9
MSN	Sản xuất thực phẩm	5.7%	93,749.5	80,200	-	-	+53,240	0.8
MWG	Bán lẻ	5.6%	56,006.1	126,500	+1.04%	+0.5	-	0.9
NVL	Bất động sản	3.5%	57,736.2	61,600	-2.53%	-0.8	-917,350	0.5
PNJ	Hàng cá nhân	2.3%	18,650.7	83,800	+1.33%	+0.3	-7,000	0.2
REE	Công nghiệp nặng	1.0%	12,030.0	38,800	+4.30%	+0.4	-	0.9
ROS	Xây dựng và Vật liệu	0.7%	15,211.6	26,800	-	-	-307,650	-0.3
SAB	Bia và đồ uống	2.9%	171,222.1	267,000	+0.72%	+0.2	+7,970	0.3
SBT	Sản xuất thực phẩm	0.7%	9,426.3	17,950	+0.56%	+0.0	+635,820	0.7
SSI	Dịch vụ tài chính	1.0%	10,897.8	21,450	-1.38%	-0.1	-1,762,070	1.7
STB	Ngân hàng	2.7%	18,667.8	10,350	-1.90%	-0.5	-1,391,500	0.5
TCB	Ngân hàng	8.0%	80,946.1	23,150	+0.87%	+0.6	-	1.6
VCB	Ngân hàng	3.7%	300,419.1	81,000	-0.61%	-0.2	-998,590	1.2
VHM	Bất động sản	4.8%	300,116.4	89,600	-0.78%	-0.3	-449,500	1.7
VIC	Bất động sản	7.7%	399,504.7	119,400	-1.73%	-1.2	-1,451,530	0.9
VJC	Du lịch & Giải trí	5.5%	72,289.7	138,000	-1.08%	-0.5	+3,337,910	0.4
VNM	Sản xuất thực phẩm	9.4%	212,622.2	122,100	-1.21%	-1.1	-583,320	0.9
VPB	Ngân hàng	5.6%	52,574.4	21,400	-0.23%	-0.1	-	0.8
VRE	Bất động sản	2.3%	79,063.4	33,950	-0.44%	-0.1	-1,150,980	1.6

**ĐIỂM TÁC ĐỘNG CỦA CÁC MÃ ĐẾN VN30INDEX**



**PHÒNG TƯ VẤN ĐẦU TƯ KHÁCH HÀNG CÁ NHÂN**

**Hoàng Thạch Lân**  
*Head of Retail Research*  
lan.ht@vdsc.com.vn  
+ 84 28 62992006 (1336)

**Trần Quang Khải**  
*Supervisor*  
khai.tq@vdsc.com.vn  
+ 84 28 6299 2006 (1254)

**Nguyễn Quốc Bảo**  
*Executive*  
bao.nq@vdsc.com.vn  
+ 84 28 6299 2006 (1253)

**Nguyễn Huy Phương**  
*Executive*  
phuong.nh@vdsc.com.vn  
+ 84 28 6299 2006 (1241)

**Nguyễn Đức Phương**  
*Executive*  
phuong.nd@vdsc.com.vn  
+ 84 28 6299 2006 (1231)

**Phùng Minh Hoàng**  
*Executive*  
hoang.pm@vdsc.com.vn  
+ 84 28 6299 2006 (1291)

**Đàm Kim Ngân**  
*Executive*  
ngan.dk@vdsc.com.vn  
+ 84 28 6299 2006 (1200)

**Phạm Thu Hà Phương**  
*Executive*  
phuong1.pth@vdsc.com.vn  
+ 84 28 6299 2006 (1372)

**HỘI SỞ TẠI TP.HCM**

Tòa nhà Việt Dragon, 141 Nguyễn Du  
P. Bến Thành, Q.1, TP.HCM  
☎ +84 28 6299 2006  
☎ +84 28 6291 7986  
✉ info@vdsc.com.vn  
🌐 www.vdsc.com.vn

**CHI NHÁNH HÀ NỘI**

2C Thái Phiên, Q. Hai Bà Trưng, Hà Nội  
☎ +84 24 6288 2006  
☎ +84 24 6288 2008  
✉ info@vdsc.com.vn  
🌐 www.vdsc.com.vn

**CHI NHÁNH NHA TRANG**

50Bis Yersin, Nha Trang, Khánh Hòa  
☎ +84 258 3820 006  
☎ +84 258 3820 008  
✉ info@vdsc.com.vn  
🌐 www.vdsc.com.vn

**CHI NHÁNH CẦN THƠ**

Tầng 8, Tòa nhà Sacombank,  
số 95-97-99, Võ Văn Tấn, P. Tân An,  
Ninh Kiều, Cần Thơ  
☎ +84.292 3817 578  
☎ +84.292 3818 387  
✉ info@vdsc.com.vn  
🌐 www.vdsc.com.vn



Bản báo cáo này được chuẩn bị cho mục đích duy nhất là cung cấp thông tin và không nhằm đưa ra bất kỳ đề nghị hay hướng dẫn mua bán chứng khoán cụ thể nào. Các quan điểm và khuyến cáo được trình bày trong bản báo cáo này không tính đến sự khác biệt về mục tiêu, nhu cầu, chiến lược và hoàn cảnh cụ thể của từng nhà đầu tư. Ngoài ra, nhà đầu tư cũng ý thức có thể có các xung đột lợi ích ảnh hưởng đến tính khách quan của bản báo cáo này. Nhà đầu tư nên xem báo cáo này như một nguồn tham khảo khi đưa ra quyết định đầu tư và phải chịu toàn bộ trách nhiệm đối với quyết định đầu tư của chính mình. Rong Viet Securities tuyệt đối không chịu trách nhiệm đối với toàn bộ hay bất kỳ thiệt hại nào, hay sự kiện bị coi là thiệt hại, đối với việc sử dụng toàn bộ hoặc từng phần thông tin hay ý kiến nào của bản báo cáo này.

Toàn bộ các quan điểm thể hiện trong báo cáo này đều là quan điểm cá nhân của người phân tích. Không có bất kỳ một phần thu nhập nào của người phân tích liên quan trực tiếp hoặc gián tiếp đến các khuyến cáo hay quan điểm cụ thể trong bản báo cáo này.

Thông tin sử dụng trong báo cáo này được Rong Viet Securities thu thập từ những nguồn mà chúng tôi cho là đáng tin cậy. Tuy nhiên, chúng tôi không đảm bảo rằng những thông tin này là hoàn chỉnh hoặc chính xác. Các quan điểm và ước tính trong đánh giá của chúng tôi có giá trị đến ngày ra báo cáo và có thể thay đổi mà không cần báo cáo trước.

Bản báo cáo này được giữ bản quyền và là tài sản của Rong Viet Securities. Mọi sự sao chép, chuyển giao hoặc sửa đổi trong bất kỳ trường hợp nào mà không có sự đồng ý của Rong Viet Securities đều trái luật, **Bản quyền thuộc Rong Viet Securities, 2018.**