

THÁNG 09

22

THỨ BA

NHẬT KÝ TƯ VẤN

- **Lịch trình họp TPP và dự báo của ADB đối với Việt Nam giúp giao dịch tích cực hơn**
- **Cuộc đua thị phần ngành tôn mạ**

Lịch trình họp TPP và dự báo của ADB đối với Việt Nam giúp giao dịch tích cực hơn

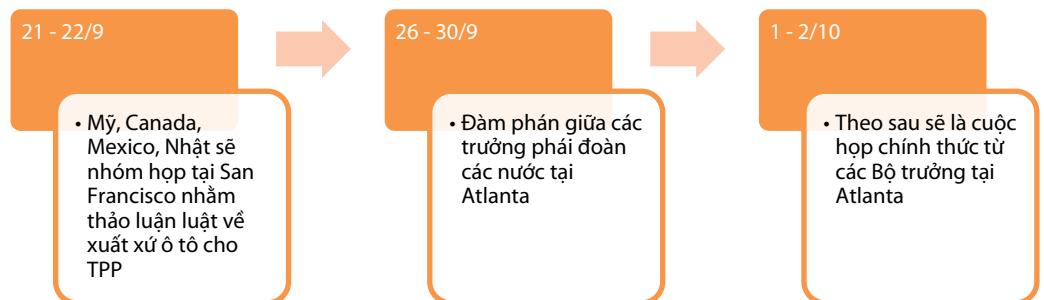
Kết thúc phiên giao dịch ngày hôm nay 22/09/2015, thị trường trải qua ngày thứ 3 liên tiếp tăng điểm với VNIndex đạt 573,2 (+0,19%) và HNXIndex dừng ở mức 78,35 (+0,36%). Đáng chú ý, thị trường hôm nay đã có được phiên giao dịch sôi động nhất kể từ đầu tháng nếu loại trừ đi ngày 18/09 với sự đột biến đến từ quỹ ETF. Thanh khoản trên sàn HSX chỉ có sự cải thiện nhẹ với tổng khối lượng và giá trị giao dịch lần lượt tăng 10,86% và 7,33% so với phiên hôm qua.

Mặc dù vậy, vẫn có thể thấy sự lưỡng lự trong tâm lý nhà đầu tư khi độ rộng thị trường nằm ở các mã tăng giảm khá cân bằng. Điều này thể hiện ở ngay trong hoạt động của khối ngoại khi họ bán ròng khoảng 27,14 tỷ đồng trên cả hai sàn trong ngày hôm nay. Gần 3/4 thời gian của tháng 9 đã trôi qua nhưng khối lượng và giá trị mua-bán trên sàn HSX từ nhà đầu tư nước ngoài trong tháng cũng chỉ đạt được khoảng 62% so với tháng 8.

Sự giằng co từ đầu tháng 9 đến nay với bầu không khí giao dịch âm ảm là hệ quả từ những kỳ vọng trong trung và ngắn hạn không được đáp ứng khi (1) lộ trình hướng tới thỏa thuận TPP liên tục gặp trở ngại và trì hoãn với khả năng không hoàn thành trong năm nay và (2) thông tin về việc nới room đã được công bố nhưng không đáp ứng được thông tin mong đợi.

Vào cuối tháng 9 và đầu tháng 10, TPP sẽ tiếp tục tổ chức các cuộc nhóm họp với mục tiêu sẽ là đạt được thỏa thuận cuối cùng nhằm chính thức kí kết một hiệp định thương mại giữa 11 quốc gia. Mặc dù vậy, khi những kì vọng qua đi không được đáp ứng, sự dè dặt sẽ có thể còn hiện hữu ngay cả với những người lạc quan nhất. Do đó, theo chuyên viên thị trường từ Rongviet Research, khi những thông tin trên quay lại và mang theo những triển vọng và sắc thái tích cực, mức độ tác động lên thị trường sẽ không còn mạnh mẽ như trong khoảng thời gian trước đây.

Lịch trình dự kiến cho các cuộc họp sắp tới



“Cuộc đua thị phần ngành tôn mạ”

Nguyễn Trung Kiên

+ 84 8 6299 2006 | Ext: 1320

kien.nt@vdsc.com.vn

Nguồn: RongViet Research

Ở một phương diện khác, những thông tin mang tính “dài hơi” hơn như FED hay yếu tố vĩ mô đang được chúng tôi đánh giá là mang đến những ảnh hưởng nhất định trên thị trường Việt Nam. Trong báo cáo cập nhật về Triển vọng khu vực Châu Á của ADB, Việt Nam đang là một trong một vài nước hiếm hoi có được điểm nhìn tích cực về tăng trưởng kinh tế. Theo ADB, nền kinh tế tại các nước châu Á đang phải đối mặt với những thách thức gồm (1) sự phục hồi kinh tế đang bị trì hoãn ngay cả với những đầu tàu như Trung Quốc và Mỹ, (2) giá hàng hóa thấp cùng với việc phá giá đồng NDT đang dẫn tới nguy cơ giảm phát, (3) dòng vốn đầu tư vào các thị trường mới nổi đảo chiều từ giữa năm 2014 và tiếp tục rút ròng 125 tỷ USD trong Q1/2015 và (4) chính sách tiền tệ dường như đang lưỡng lự trước hai con đường: ổn định tình hình tài chính và thúc đẩy nhu cầu

tiêu thụ.

Tuy nhiên, ADB đánh giá triển vọng kinh tế Việt Nam vẫn đang đứng trước một cơ hội phát triển mạnh mẽ hơn khi các hoạt động mở rộng diễn ra khá tích cực trong lĩnh vực sản xuất, xây dựng và khai thác tài nguyên. Tăng trưởng kinh tế năm 2015 được điều chỉnh lên mức 6,5% nhờ sự gia tăng của tiêu dùng tư nhân, xuất khẩu và đầu tư nước ngoài. Tăng trưởng kinh tế năm 2016 được điều chỉnh từ mức 6,2% lên 6,6% sau khi đã xem xét những quan ngại về chính sách tài khóa có thể bị thắt chặt và ảnh hưởng đến từ việc suy giảm tăng trưởng kinh tế Trung Quốc.

Trong thời gian còn lại của tháng 9, thông tin về tăng trưởng GDP quý 3/2015 sẽ là yếu tố có thể nâng đỡ cho thị trường. Tuy nhiên, về trung hạn, yếu tố này lại không mang nhiều ý nghĩa, diễn biến giao dịch hiện tại có thể tạo điều kiện để NĐT tích lũy những cổ phiếu có triển vọng kinh doanh khả quan trong nửa cuối năm 2015.

Cuộc đua thị phần ngành tôn mạ

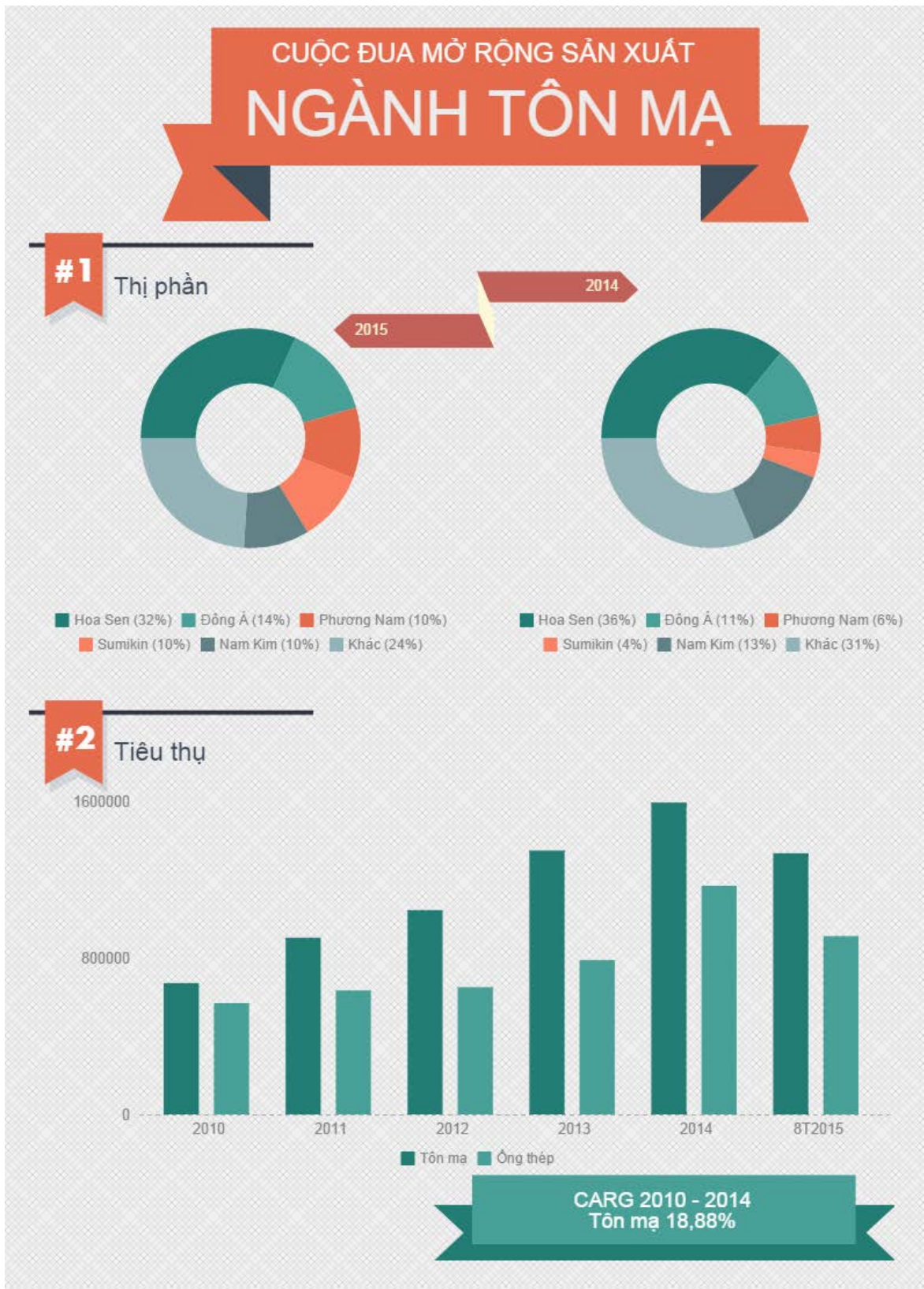
Chuyên viên ngành của chúng tôi vừa có trao đổi ngắn về diễn biến của thị trường tôn mạ trong quý 3/2015. Tương tự như năm trước, tình hình bán hàng cũng chững lại từ cuối tháng 6 và tăng trưởng trong 2 tháng gần đây. Theo VSA, sản lượng bán hàng tháng 8/2015 tương đương tháng trước song vẫn duy trì mức tăng tương đối khá so với cùng kỳ (~14,6%). Lũy kế 8 tháng đầu năm, sản lượng tiêu thụ tôn mạ của các thành viên trong VSA tăng 16,3% so với cùng kỳ, trong khi đó thị trường tôn mạ xuất khẩu chỉ tăng 9,4% so với cùng kỳ. Điều này cho thấy thị trường trong nước hấp thụ khá tốt nguồn cung tôn mạ trong khi sức cầu tại các thị trường xuất khẩu có vẻ kém hơn.

Theo đánh giá của chuyên viên ngành, tình hình bán hàng trong tháng 9/2015 tiếp tục ổn định. Tính chung quý 3/2015, sản lượng bán hàng của các doanh nghiệp tôn mạ đang niêm yết (HSG & NKG) kỳ vọng sẽ duy trì mức tương tự quý trước. Theo chia sẻ của doanh nghiệp, biên lợi nhuận gộp trong quý cuối cùng của niên độ tài chính 2014-2015 của HSG sẽ duy trì được mức tương đương quý trước do giá nguyên liệu HRC ổn định và có xu hướng giảm nhẹ. NKG cũng kỳ vọng kết quả kinh doanh cũng sẽ tương tự quý trước với mức LNST ước khoảng 45 tỷ đồng. Mặc dù vậy, chúng tôi cho rằng kết quả kinh doanh quý 3/2015 của hai doanh nghiệp này sẽ không tốt bằng quý 2/2015 do chi phí tài chính tăng lên. Ngoài ra, do là quý cuối của NĐTTC nên chi phí quản lý của HSG thường tăng thêm khoảng 20% so với quý trước.

Trong ngắn hạn, nhu cầu tiêu thụ cải thiện tích cực cùng với diễn biến đi xuống của giá nguyên liệu đã giúp cho các doanh nghiệp trong ngành tôn mạ gia tăng hiệu quả kinh doanh. Đồng thời, chúng tôi nhận thấy các doanh nghiệp trong ngành cũng đang đi theo một xu hướng mở rộng sản xuất mạnh mẽ. Bắt đầu từ doanh nghiệp đầu ngành là HSG, đến nay, những doanh nghiệp tôn mạ khác (Đồng Á, Phương Nam, Sumikin...) cũng đã hoàn thành việc nâng công suất đầu quý 3/2015. Tuy nhiên, xu hướng này chưa dừng lại ở đó khi sắp tới những doanh nghiệp này vẫn tiếp tục đầu tư trong các năm tiếp theo. Trong năm 2015, nhờ nhu cầu tiêu thụ tốt nên việc nâng công suất đồng nghĩa với cơ hội gia tăng thị phần, dù vậy, chúng tôi khá quan ngại khi theo dõi tiến độ mở rộng sản xuất dự kiến của các doanh nghiệp trong ngành trong những năm tiếp theo.

Theo dự báo của Hiệp hội thép, nhu cầu tiêu thụ các mặt hàng tôn mạ trong nước sẽ tăng trung bình khoảng 6-7% từ nay đến năm 2020; giảm so với mức trung bình 15% giai đoạn 2010-2015. Như vậy, việc nâng công suất phải đi cùng với khả năng mở rộng thị trường xuất khẩu và chấp nhận biên lợi nhuận thấp hơn. Nhìn về dài hạn, chúng tôi chỉ đánh giá cao những doanh nghiệp tôn mạ hội tụ ba yếu tố sau: (1) năng lực tài chính mạnh để đầu tư mở rộng; (2) khả năng phát triển và đáp ứng yêu cầu của thị trường xuất khẩu ngoài khối ASEAN; (3) phát triển thị trường tôn mạ tại khu vực miền Bắc – thị trường còn khá tiềm năng tại nội địa. Hiện tại, trong các doanh nghiệp niêm yết, chúng tôi đánh giá HSG là doanh nghiệp có khả năng đạt được 3 điều kiện trên.

Infographic: Ngành tôn mạ và cuộc đua mở rộng sản xuất



#3 Giá HRC



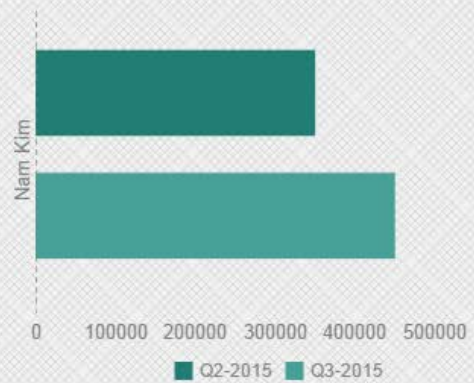
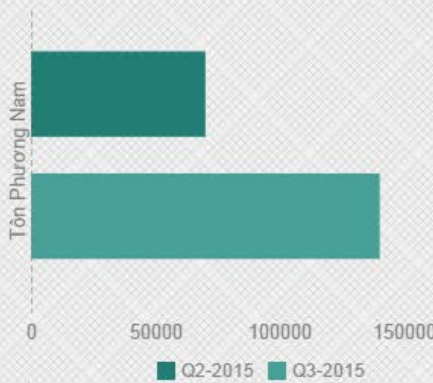
#4 Giá tôn - TQ



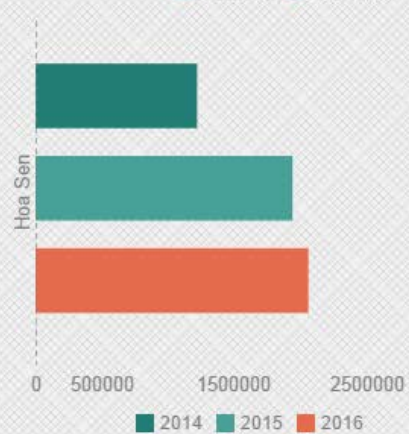
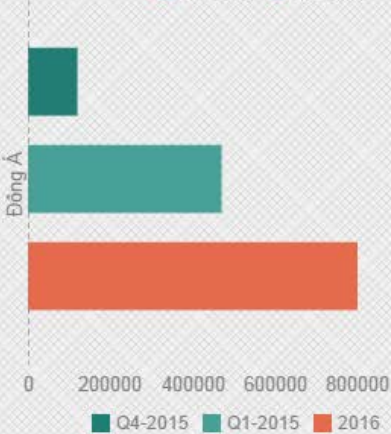
#5 Mở rộng



Nhà máy mới



Tăng công suất



Nguồn: RongViet Research

PHÂN TÍCH KỸ THUẬT HÀNG NGÀY

SÀN HSX:

VN-Index có phiên tăng điểm thứ ba liên tiếp, với mức tăng 1,08 điểm (+ 0,19%), đóng cửa tại 573,2 điểm. Thanh khoản duy trì ở mức trên trung bình, với 93,2 triệu cổ phiếu khớp lệnh.

Ba phiên tăng điểm giúp VN-Index tiệm cận vùng kháng cự mạnh xung quanh 575 điểm. Đà tăng cũng có phần chững lại khi xuất hiện cây nến Doji. Ngưỡng kháng cự 575 sẽ được phá nếu xuất hiện một phiên tăng điểm mạnh kèm theo khối lượng giao dịch lớn.

Trong ngắn hạn VN-Index đang ở trạng thái tích lũy khá tích cực. Mô hình tam giác hướng lên đang có tiềm năng hình thành (sẽ chính thức hình thành khi VN-Index vượt 575). Đường trung bình EMA(26) cũng đang phát tín hiệu tích cực khi đã đảo chiều đi lên và VN-Index cũng tạm thời đóng cửa phía trên đường này.

Các chỉ báo kỹ thuật tiếp tục xu hướng tăng nhẹ. Đường MACD nằm trên đường tín hiệu, đường RSI vượt qua đỉnh cũ. Đường +DI cũng chuẩn bị cắt lên trên đường -DI.

Lần thứ ba trong vòng 1 tháng VN-Index thử thách ngưỡng 575 điểm. Nhà đầu tư kiên nhẫn chờ đợi và tăng cường giải ngân khi VN-Index chinh phục thành công ngưỡng kháng cự này.



SÀN HNX:

HNX-Index cũng có phiên tăng điểm thứ tư liên tiếp, đóng cửa tại 78,35 điểm. Thanh khoản duy trì ở mức khá, với 41,6 triệu cổ phiếu được giao dịch.

HNX-Index diễn biến tương đồng với VN-Index khi tiệm cận ngưỡng kháng cự 78,5 điểm. Việc bứt phá qua ngưỡng này sẽ là tín hiệu rất tích cực, và HNX-Index sẽ tiếp tục xu thế tăng.

HNX-Index cũng đang có xu hướng hình thành mô hình tam giác hướng lên, và cũng đã tạm thời cắt lên trên đường EMA(26), mở ra khả năng bứt phá trong những phiên tới.

Các chỉ báo kỹ thuật tiếp tục duy trì xu thế tăng nhẹ. Chỉ báo +DI đã bắt đầu cắt lên trên -DI cho thấy xu thế tăng đang mạnh dần lên.



Khuyến nghị: Hai sàn tiếp tục giao dịch ở trạng thái khả quan, với sự gia tăng cả về điểm số và khối lượng. Nhà đầu tư tiếp tục kiên nhẫn chờ đợi hai chỉ số bứt phá khỏi vùng kháng cự mạnh. Khi đó việc giải ngân có thể đẩy mạnh vì xu thế tăng sẽ được xác nhận.

Trần Quang Khải

+84 8 6299 2006 | Ext: 1254

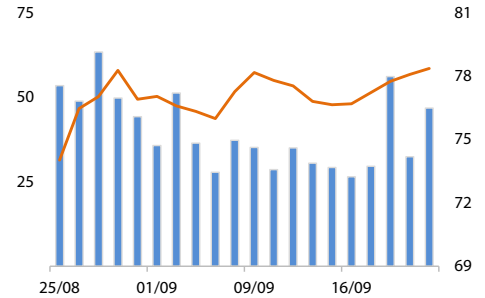
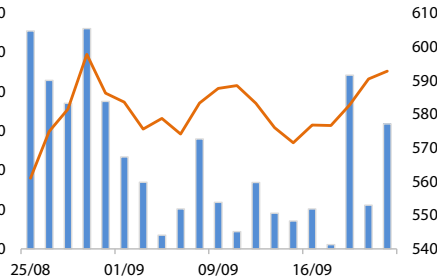
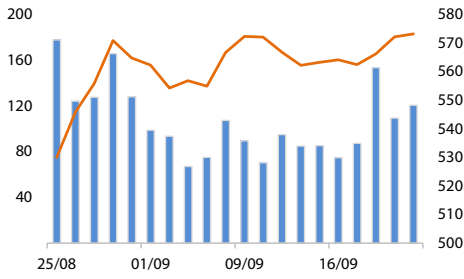
khai.tq@vdsc.com.vn

DANH MỤC CỔ PHIẾU KHUYẾN NGHỊ ĐẦU TƯ

Mã	Giá TT	Khuyến nghị	Ngày mua	Giá mua	Giá mục tiêu 1	Giá mục tiêu 2	Giá cắt lỗ	Ngày bán	Giá bán	Lãi/lỗ	Kỳ hạn
HPG	31,8	Mua	21/09/2015	31,7	35,0		29,5			0,32%	Trung hạn
FPT	45,2	Nắm giữ	24/08/2015	42,4	46,0		39,5			6,60%	Trung hạn
ITC	9,0	Nắm giữ	21/08/2015	9,1	10,4		8,4			-1,10%	Trung hạn
LHC	43,0	Nắm giữ	21/08/2015	43,5	52,0		40			-1,15%	Dài hạn
KSB	27,9	Nắm giữ	21/08/2015	27,4	30,0		26			1,82%	Trung hạn
NNC	51,0	Bán	20/07/2015	48,0	57,0		43	17/09/2015	51,5	7,29%	Dài hạn
PLC	32,3	Bán	05/03/2015	29,9	35,2		26,2	17/09/2015	32,1	7,36%	Trung hạn

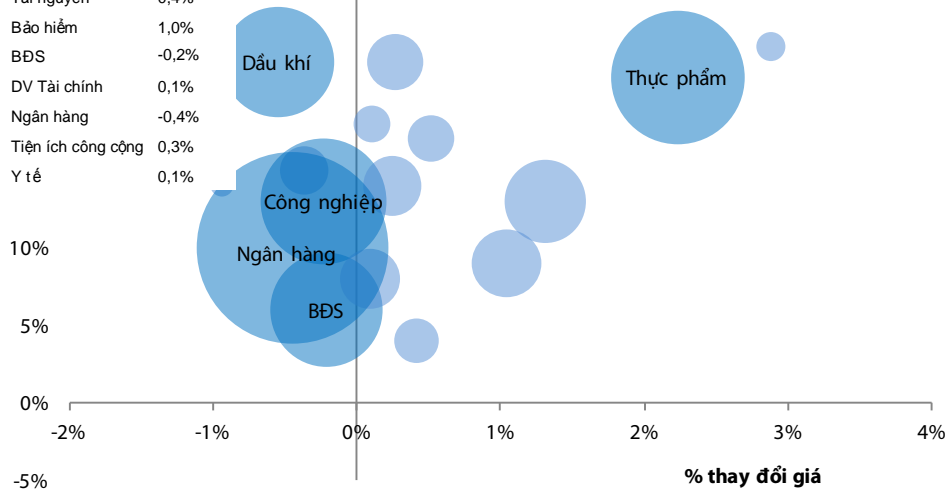
- Giá mua của danh mục khuyến nghị đầu tư được tính theo giá đóng cửa. Giá bán có thể là giá mục tiêu, giá cắt lỗ hoặc giá đóng cửa tùy từng trường hợp cụ thể.
- “Giá mục tiêu 2” và “Giá cắt lỗ” mới sẽ được cập nhật khi cổ phiếu vượt qua “Giá mục tiêu 1”.
- Vào ngày giao dịch không hưởng quyền, các mức giá cũng sẽ được điều chỉnh tương ứng.
- Kỳ hạn: “ngắn hạn” là dưới 01 tháng, “trung hạn” là từ 01 đến 03 tháng, “dài hạn” là trên 03 tháng.

VNINDEX 0,19% 573,20 VN30 0,39% 592,78 HNXINDEX 0,36% 78,35

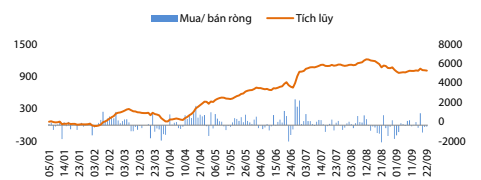


Thay đổi theo ngành

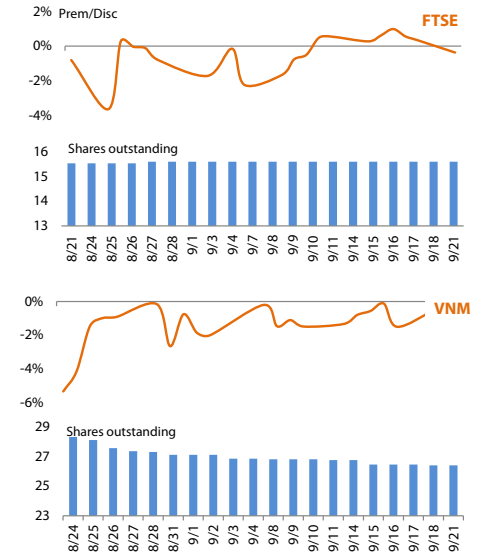
Ngành	% thay đổi
Công nghệ	-0,4%
Công nghiệp	-0,2%
XD & VLXD	1,3%
Dầu khí	-0,5%
Phân phối	-0,9%
Thực phẩm	2,2%
Vật dụng cá nhân	0,5%
Xe hơi & Phụ tùng	2,9%
Hóa chất	0,3%
Tài nguyên	0,4%
Bảo hiểm	1,0%
BDS	-0,2%
DV Tài chính	0,1%
Ngân hàng	-0,4%
Tiền ích công cộng	0,3%
Y tế	0,1%



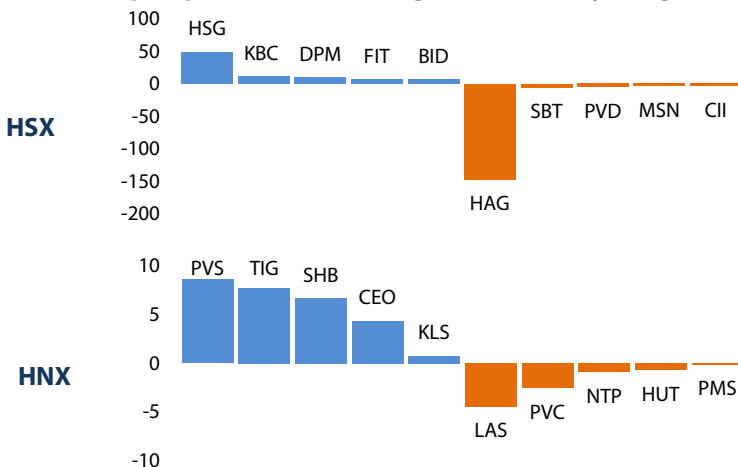
Giao dịch của NĐT nước ngoài



ETF



Top cổ phiếu mua/bán ròng của NĐTNN (tỷ đồng)



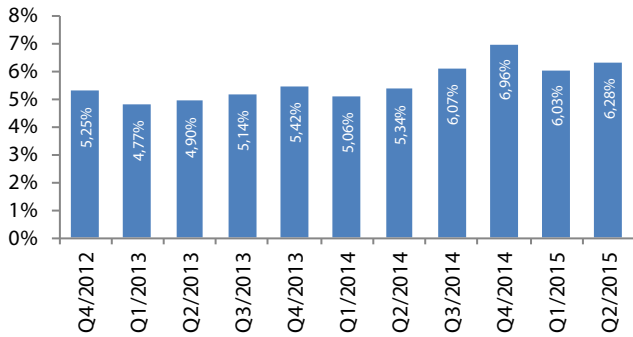
Top cổ phiếu giao dịch nhiều nhất

Mã	Giá	KLGD	% thay đổi giá
VHG	8,10	0,08	-2,4%
MBB	15,20	0,05	-0,7%
FLC	6,80	0,04	1,5%
HAG	15,40	0,04	1,3%
HAI	6,00	0,04	1,7%

Mã	Giá	KLGD	% thay đổi giá
PVX	3,10	0,43	3,3%
VIX	8,20	0,32	5,1%
PVS	21,10	0,30	1,0%
TIG	10,90	0,29	0,9%
SHB	7,00	0,28	1,4%

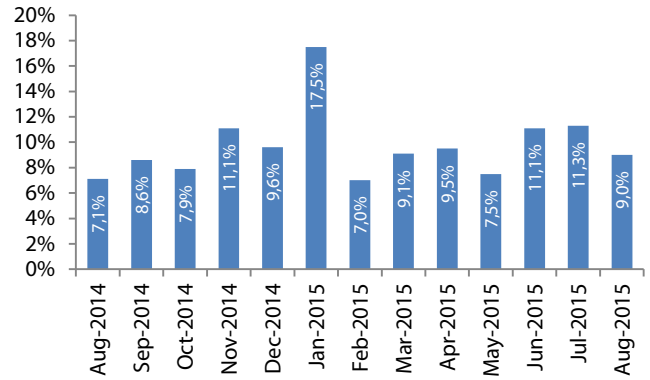
CHỈ SỐ VĨ MÔ

Hình 1: Tăng trưởng GDP qua các quý



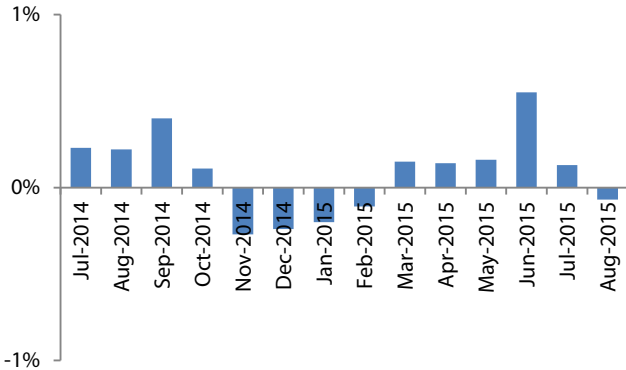
Nguồn: GSO, Rongviet Securities database
(* Theo giá so sánh năm 1994)

Hình 2: Chỉ số sản xuất công nghiệp



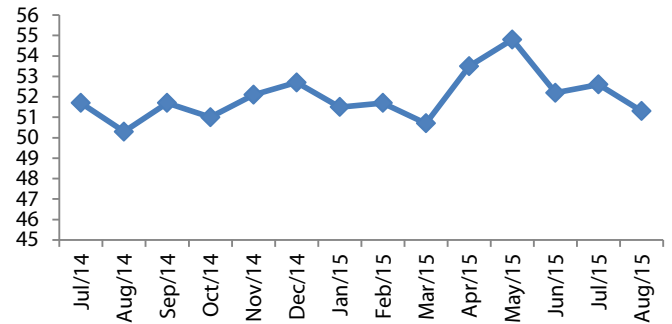
Nguồn: GSO, Rongviet Securities database

Hình 3: Chỉ số lạm phát hàng tháng



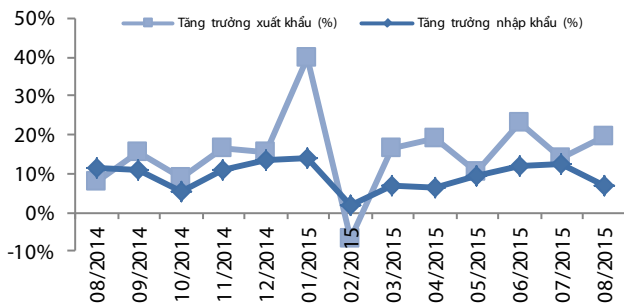
Nguồn: GSO, Rongviet Securities database

Hình 4: Chỉ số HSBC – PMI lĩnh vực sản xuất



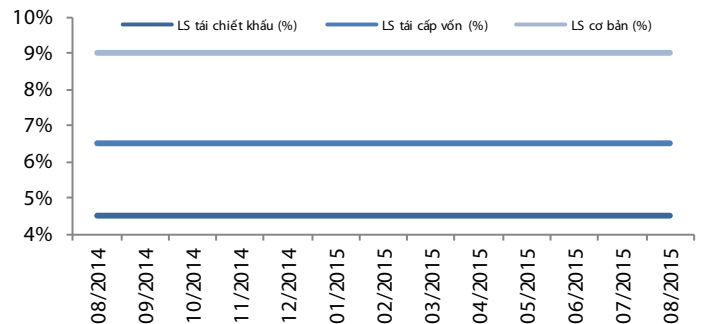
Nguồn: GSO, Rongviet Securities database

Hình 5: Tăng trưởng xuất nhập khẩu



Nguồn: GSO, Rongviet Securities database

Hình 6: Lãi suất điều hành



Nguồn: SBV, Rongviet Securities database

TIN TỨC RỒNG VIỆT

BÁO CÁO CÔNG TY (5 báo cáo phát hành gần nhất)	Ngày phát hành	Khuyến nghị	Giá mục tiêu
PXS - Đầu tư để củng cố năng lực thi công	04/09/2015	Tích lũy – Dài hạn	17.000
SHP - Lạc quan trong dài hạn	03/09/2015	Tích lũy – Dài hạn	20.800
PET- Quan sát tiến độ chuyển nhượng bất động sản Thanh	20/08/2015	Ổn định	N/a
VNC- Đón chào sóng thương mại quốc tế	14/08/2015	Trung lập - Dài hạn	28.900
MAC - Nắm bắt cơ hội để tăng trưởng	07/08/2015	Mua – Dài hạn	17.600

Vui lòng xem chi tiết tại <http://www.vdsc.com.vn/vn/companyReport.rv?categoryId=302>

THÔNG TIN CHỨNG CHỈ QUỸ

Tên quỹ mở	Ngày giao dịch	Phí phát hành (% giá trị giao dịch)	Phí mua lại (% giá trị giao dịch)	GTTSR trên một đv quỹ tại ngày định giá	GTTSR trên một đv quỹ tại ngày định giá kỳ trước	+/- GTTSR trên một đv quỹ so với kỳ trước
VFF	08/09/2015	0% - 0,75%	0% - 2,5%	11.844	11.861	-0,14%
VEOF	08/09/2015	0% - 0,75%	0% - 2,5%	9.791	9.874	-0,84%
VF1	11/09/2015	0,2% - 1%	0,5%-1,5%	22.509	22.496	0,06%
VF4	11/09/2015	0,2% - 1%	0%-1,5%	10.037	10.024	0,12%
VFA	11/09/2015	0,2% - 1%	0%-1,5%	7.100	7.032	0,97%
VFB	11/09/2015	0,3% - 0,6%	0%-1%	12.313	12.303	0,08%
ENF	04/09/2015	0% - 3%	0%	11.207	11.297	-0,80%
MBVF	27/08/2015	1%	0%-1%	10.416	10.364	0,50%
MBBF	03/09/2015	0%-0,5%	0%-1%	12.328	12.304	0,20%

ĐỘI NGŨ PHÂN TÍCH

Đoàn Thị Thanh Trúc – Giám đốc

+ 84 8 6299 2006 | Ext: 1308

truc.dtt@vdsc.com.vn

Nguyễn Hải Hoàng

+ 84 8 6299 2006 | Ext: 1319

hoang.nh@vdsc.com.vn

Nguyễn Thị Phương Lam

+ 84 8 6299 2006 | Ext: 1313

lam.ntp@vdsc.com.vn

Hùng Minh Tuấn

+ 84 8 6299 2006 | Ext: 1318

tuan.hm@vdsc.com.vn

Nguyễn Trung Kiên

+ 84 8 6299 2006 | Ext: 1320

kien.nt@vdsc.com.vn

Trần Thị Hà My

+ 84 8 6299 2006 | Ext: 1309

my.tth@vdsc.com.vn

Nguyễn Bá Phước Tài

+ 84 8 6299 2006 | Ext: 1310

tai.ntp@vdsc.com.vn

Trần Thị Diễm My

+ 84 8 6299 2006 | Ext: 1311

my.ttd@vdsc.com.vn

Bành Trần Tường Vân

+ 84 8 6299 2006 | Ext: 1316

vnn.btt@vdsc.com.vn

Bùi Vĩnh Thiện

+ 84 8 6299 2006 | Ext: 1321

thien.bv@vdsc.com.vn

Lê Hữu Triển

+ 84 8 6299 2006 | Ext: 1317

trien.lh@vdsc.com.vn

Bùi Thị Tâm

+ 84 8 6299 2006 | Ext: 1315

tam.bt@vdsc.com.vn

Phạm Thị Hương

+ 84 8 6299 2006 | Ext: 1314

huong.pt@vdsc.com.vn

Hùng Khoa Nam

+ 84 8 6299 2006 | Ext: 1312

nam.hk@vdsc.com.vn

Nguyễn Hà Trinh

+ 84 8 6299 2006 | Ext: 1331

trinh.nh@vdsc.com.vn

HỘI SỞ TẠI TP. HCM

Tầng 1-2-3-4 toà nhà Viet Dragon
141 Nguyễn Du, P. Bến Thành, Q.1, TP. HCM

T + 84 8 6299 2006
F + 84 8 6291 7896
E info@vdsc.com.vn
W www.vdsc.com.vn

CHI NHÁNH HÀ NỘI

2C Thái Phiên, Q. Hai Bà Trưng, Hà Nội

T + 84 4 6288 2006
F + 84 4 6288 2008
E info@vdsc.com.vn
W www.vdsc.com.vn

CHI NHÁNH NHA TRANG

50 Bis Yersin, Tp. Nha Trang, Khánh Hòa

T + 84 058 3820 006
F + 84 058 3820 008
E info@vdsc.com.vn
W www.vdsc.com.vn

CHI NHÁNH CẦN THƠ

08 Phan Đình Phùng, Q. Ninh Kiều, Tp. Cần Thơ

T + 84 0710 381 7578
F + 84 0710 381 7789
E info@vdsc.com.vn
W www.vdsc.com.vn



Bản báo cáo này được chuẩn bị cho mục đích duy nhất là cung cấp thông tin và không nhằm đưa ra bất kỳ đề nghị hay hướng dẫn mua bán chứng khoán cụ thể nào. Các quan điểm và khuyến cáo được trình bày trong bản báo cáo này không tính đến sự khác biệt về mục tiêu, nhu cầu, chiến lược và hoàn cảnh cụ thể của từng nhà đầu tư. Ngoài ra, nhà đầu tư cũng ý thức có thể có các xung đột lợi ích ảnh hưởng đến tính khách quan của bản báo cáo này. Nhà đầu tư nên xem báo cáo này như một nguồn tham khảo khi đưa ra quyết định đầu tư và phải chịu toàn bộ trách nhiệm đối với quyết định đầu tư của chính mình. RONGVIET SECURITIES tuyệt đối không chịu trách nhiệm đối với toàn bộ hay bất kỳ thiệt hại nào, hay sự kiện bị coi là thiệt hại, đối với việc sử dụng toàn bộ hoặc từng phần thông tin hay ý kiến nào của bản báo cáo này.

Toàn bộ các quan điểm thể hiện trong báo cáo này đều là quan điểm cá nhân của người phân tích. Không có bất kỳ một phần thu nhập nào của người phân tích liên quan trực tiếp hoặc gián tiếp đến các khuyến cáo hay quan điểm cụ thể trong bản báo cáo này.

Thông tin sử dụng trong báo cáo này được RONGVIET SECURITIES thu thập từ những nguồn mà chúng tôi cho là đáng tin cậy. Tuy nhiên, chúng tôi không đảm bảo rằng những thông tin này là hoàn chỉnh hoặc chính xác. Các quan điểm và ước tính trong đánh giá của chúng tôi có giá trị đến ngày ra báo cáo và có thể thay đổi mà không cần báo cáo trước.

Bản báo cáo này được giữ bản quyền và là tài sản của RONGVIET SECURITIES. Mọi sự sao chép, chuyển giao hoặc sửa đổi trong bất kỳ trường hợp nào mà không có sự đồng ý của RONGVIET SECURITIES đều trái luật. Bản quyền thuộc RONGVIET SECURITIES, 2015.