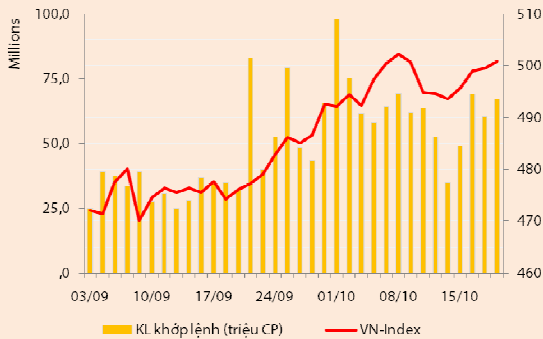
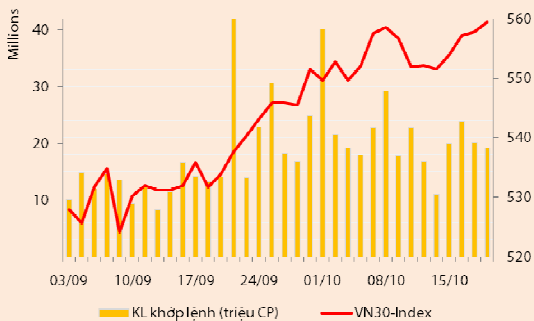


**THỊ TRƯỜNG CHỨNG KHOÁN & TIN KINH TẾ**

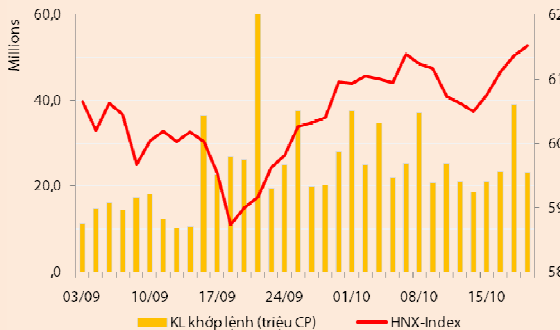
Chỉ số	VN-Index	VN30-Index	HN-Index
<b>18/10/2013</b>	500,83	559,38	61,52
<b>Thay đổi (%)</b>	0,25%	0,29%	0,26%



Thanh khoản	HSX	VN30	HNX
<b>KL khớp lệnh (CP)</b>	67.031.980	19.230.580	23.178.211
<b>Tổng KLGD (CP)</b>	69.746.740	21.485.580	23.876.479
<b>GT khớp lệnh (tỷ đồng)</b>	831,99	382,51	191,38
<b>Tổng GTGD</b>	1.152,66	691,90	200,59



Giao dịch nước ngoài	HSX	VN30	HNX
<b>Giá trị mua (tỷ đồng)</b>	381,20	361,03	11,03
<b>Giá trị bán (tỷ đồng)</b>	347,03	327,23	7,99
<b>Giao dịch ròng</b>	34,18	33,80	3,04



**Nội dung:**

- Phiên tăng điểm thứ tư liên tiếp.**
- Vùng biến động của VNIndex sẽ là (495-505) điểm và HNIndex là (60-63) điểm trong tuần tới.**
- PTKT:** chốt lời với những cổ phiếu đã tăng mạnh, chỉ giải ngân hết khi các chỉ số vượt qua được kháng cự.

**Phiên tăng điểm thứ tư liên tiếp.** VNIndex tăng 0,25% lên 500,83 điểm, VN30 tăng 0,29% lên 559,38 điểm và HNIndex tăng 0,26% lên 61,52 điểm.

Thanh khoản hai sàn diễn biến trái chiều. Sàn HSX có khoảng 67 triệu đv được khớp lệnh, ứng với giá trị 832 tỷ đồng (+5,6%). Sàn HNX có khoảng 23 triệu đv được khớp lệnh, ứng với giá trị 191 tỷ đồng (-32,8%). Trong phiên có một giao dịch thỏa thuận lớn tại mã VNM với khối lượng chuyển nhượng thành công là 2,1 triệu đv.

**Giao dịch giằng co, VNIndex vượt qua mốc 500 điểm lần thứ 8 trong năm 2013.** Trước ngưỡng kháng cự quan trọng, NĐT vẫn tỏ ra thận trọng và cân nhắc kỹ từng mức giá trong phiên hôm nay. VNIndex gần như đi ngang tại ngưỡng 500 điểm cho đến khi các mã quan trọng một lần nữa đẩy chỉ số tăng nhẹ qua mốc kháng cự trên. Nhóm VN30+ GAS chốt phiên với độ rộng tích cực với 15 mã tăng và 6 mã giảm giá. Trong đó, những mã tăng điểm tích cực nhất có thể kể đến là VNM, OGC, CSM, PGD và FPT.

Sức hút của các mã đầu cơ vẫn được duy trì cùng với sự hồi phục của ITA, KBC, DIG, HAP và PVT. Ở chiều ngược lại, mã giảm điểm đáng chú ý là BMP sau thông tin doanh nghiệp này bị phạt và truy thu thuế. Chốt phiên, BMP giảm sàn với khoảng 649.000 đv được khớp lệnh. Các ngành ghi nhận mức tăng trưởng tốt trong phiên hôm nay gồm Tiện ích công, BĐS và Vật liệu xây dựng.

**Sàn HNX – PGS giữ vững đà tăng.** Độ rộng của sàn HNX hôm nay không tích cực bằng sàn HSX. Tuy nhiên, sàn HNX vẫn xuất hiện một vài điểm sáng như PGS – tăng điểm phiên thứ 4 liên tiếp, VCG – tác động tích cực nhất đến điểm số của HNIndex. Ngoài ra còn có các mã tăng điểm đáng chú ý khác như SCR, VIG, AAA, FIT và PVI.

**Tuần qua, thị trường diễn biến theo xu hướng đi lên với bốn phiên tăng điểm,** tuy vậy mức tăng trong từng phiên đều không cao nên kết thúc tuần, VNIndex chốt tuần cao hơn ngưỡng 500 điểm một chút. Cụ thể, VNIndex tăng 1,27%, chốt tuần tại 500,83 điểm, HNIndex tăng 1,47% và chốt tuần tại 61,52 điểm. Mặc dù vậy, thanh khoản lại giảm nhẹ so với cuối tuần trước, khối lượng khớp lệnh bình quân cả hai sàn đạt 81 triệu đv, giảm 8% so với trung bình tuần trước. Khối ngoại vẫn duy trì vị thế mua ròng với tổng giá trị mua ròng cả tuần đạt 237 tỷ đồng, giảm 20,3% so với tuần trước.

Thông tin kinh tế vĩ mô trong nước hầu như không có gì nổi bật ngoại trừ theo số liệu mới nhất của Tổng cục Hải quan thì cán cân thương mại của Việt Nam đã thặng dư nhẹ khoảng 13 triệu USD trong 9 tháng đầu năm thay cho số liệu thâm hụt 124 triệu USD đã ước tính trước đó. Tuy vậy, thông tin xoay quanh cuộc chiến trần nợ công ở Mỹ được xem là ảnh hưởng nhiều đến tâm lý NĐT hơn. Và cuối cùng thì cuộc tranh cãi của lương đảng cũng đến hồi kết thúc và thỏa thuận đạt được của hai bên đã mở ra hướng đi mới cho cuộc chiến trần nợ tại



Mỹ.

#### **NHẬN ĐỊNH THỊ TRƯỜNG**

**Phiên cuối tuần, thị trường đã vượt thành công qua mốc 500 điểm**, thanh khoản tăng nhẹ nhưng lực mua ròng của khối ngoại giảm so với phiên trước. Dòng tiền của NĐT trong nước đang đóng vai trò chủ đạo giúp thị trường đi lên nhưng đa phần vẫn rất thận trọng. Chúng tôi quan sát thấy đa số các bluechips đều giữ giá tham chiếu hoặc tăng giá nhẹ. Trong khi đó, dòng tiền tập trung vào các mã có mức vốn hóa trung bình và thấp, đặc biệt phiên này các mã trong ngành bất động sản thu hút được nhiều chú ý.

Xét ở khía cạnh vĩ mô, tình hình kinh tế trong nước đang tiếp tục diễn biến theo chiều hướng từng bước hồi phục cùng với những thông tin tích cực tại các nền kinh tế lớn trên thế giới. Mặc dù vậy, dòng tiền vẫn chưa cho thấy khả năng tăng mạnh và khả năng gia tăng áp lực chốt lời. Vì vậy, chúng tôi đưa ra khuyến nghị thận trọng cho tuần giao dịch tới với vùng biến động của VNIndex sẽ là (495-505) điểm và HNIIndex là (60-63) điểm.

**PHÂN TÍCH KỸ THUẬT**

**SÀN HSX:**

VN-Index tiếp tục giằng co xung quanh mốc 500 điểm, tăng 1,24 điểm (tương đương 0,25%), đóng phiên tại 500,83. Khối lượng giao dịch đạt 67 triệu cổ phiếu, tăng 10% so với phiên trước đó. Có 3 cổ phiếu tăng thì có 2 cổ phiếu giảm. Dòng tiền tập trung chủ yếu vào các mã cổ phiếu bất động sản, tiêu biểu như DIG, ITA, NTL, KBC. Ngưỡng 502,5 tiếp tục cản trở đà tăng của VN-Index khiến dòng tiền có phần lưỡng lự. Một phần nữa là do thiếu sự hỗ trợ tích cực của các cổ phiếu lớn như MSN, GAS, dòng cổ phiếu ngân hàng ...

Xu hướng tăng ngắn hạn của VN-Index vẫn đang được bảo toàn. VN-Index vẫn nằm trên các đường trung bình ngắn, trung và dài hạn (26, 50, 200 ngày). Với một kịch bản lạc quan thì VN-Index đang tích lũy sau một thời gian tăng trước đó để chinh phục các mốc cao hơn. Tuy nhiên kịch bản lạc quan này chỉ có thể được xác nhận khi VN-Index vượt qua được 502,5 điểm với khối lượng thuyết phục.

Kịch bản xấu là khi VN-Index phá vỡ đáy gần đây nhất (492,37 điểm, thiết lập ngày 15/10/2013), khi đó cần đề phòng mô hình hai đỉnh đảo chiều đi xuống.

**SÀN HNX:**

HNX-Index có phiên tăng điểm thứ tư liên tiếp. Kết thúc phiên giao dịch, HNX-Index đạt 61,52 điểm, tăng 0,17 điểm, tương đương 0,27%. Khối lượng khớp lệnh ở mức trung bình, đạt 23 triệu cổ phiếu. Có 3 cổ phiếu tăng thì có 2 cổ phiếu giảm. Dòng tiền mạnh tập trung chủ yếu vào các mã như PGS, VCG, AAA ...

HNX-Index đang tiệm cận ngưỡng cản tạo bởi đường trung bình dài hạn 200 ngày. Nếu vượt qua được ngưỡng kháng cự này thì HNX-Index sẽ có cơ hội chinh phục mốc tiếp theo tại 63 điểm. Ở chiều hướng ngược lại, kịch bản xấu xảy ra khi HNX-Index giảm dưới 60,44 điểm (đáy gần nhất, ngày 15/10/2013).

Các chỉ báo như MACD, RSI cho tín hiệu tích cực khi đang từ từ tăng trở lại. ADX ở mức yếu (21,8) cho thấy tại thời điểm hiện tại, xu hướng vận động của HNX-Index không rõ ràng.

**QUAN ĐIỂM KỸ THUẬT:**

Thị trường đang ngập ngừng tại những ngưỡng cản mạnh đối với cả hai chỉ số. Trên quan điểm thận trọng, chúng tôi cho rằng nhà đầu tư nên chốt lời với những cổ phiếu đã tăng mạnh trong thời gian qua, duy trì một tỷ lệ tiền mặt nhất định và chỉ giải ngân hết khi các chỉ số vượt qua được kháng cự.



**DANH MỤC CỔ PHIẾU KHUYẾN NGHỊ ĐẦU TƯ**

Cổ phiếu	Giá TT	Mua/Bán	Ngày	Giá mua	Giá mục tiêu	Giá cắt lỗ	Giá bán	Ngày bán	Trạng thái	Lãi/lỗ	Kỳ hạn
HCM	23,4	Mua	24/09/2013	22,7	25,0	21,5			Nắm giữ	3,08%	Ngắn hạn
GAS	65,5	Mua	24/09/2013	66,5	76,0	65,0			Nắm giữ	-1,50%	Trung hạn
CII	17,1	Mua	26/09/2013	16,8	19,0	16,0			Nắm giữ	1,79%	Ngắn hạn
MSN	81,0	Mua	30/09/2013	85,5	95,0	81,0			Nắm giữ	-5,26%	Trung hạn
HAG	22,4	Mua	07/10/2013	21,4	23,5	20,5			Nắm giữ	4,67%	Trung hạn
GMD	28,5	Mua	07/10/2013	26,3	29,0	25,0	28,3	17/10/2013	Đóng trạng thái	7,60%	Ngắn hạn

**DANH SÁCH CỔ PHIẾU THEO DÕI**

Cổ phiếu	Giá TT	Thay đổi (%)	Khối lượng	Khối lượng bình quân 10 phiên	Xu hướng ngắn hạn	Xu hướng trung hạn
BVH	39,3	0,51%	409.730	486.507	Tăng	Giảm
CSM	36,0	0,84%	994.980	613.081	Tăng	Đi ngang
CTG	17,7	0,00%	261.130	799.140	Tăng	Đi ngang
DPM	40,8	0,00%	276.720	238.340	Đi ngang	Tăng
DQC	26,7	-2,20%	11.610	42.375	Tăng	Tăng
DRC	40,9	0,00%	170.770	285.885	Đi ngang	Đi ngang
FPT	46,2	0,65%	470.030	260.937	Tăng	Tăng
HBC	14,6	-0,68%	116.890	67.756	Tăng	Giảm
HPG	36,1	0,00%	303.480	500.652	Tăng	Tăng
HVG	23,5	-1,67%	166.480	143.699	Tăng	Giảm
LAS	35,1	0,00%	15.100	24.261	Đi ngang	Đi ngang
NTL	13,7	4,58%	1.350.870	1.041.861	Tăng	Tăng
OGC	10,8	6,93%	4.843.070	2.111.592	Tăng	Giảm
PET	21,5	-0,46%	257.000	378.671	Tăng	Đi ngang
PGD	31,0	0,98%	6.090	45.569	Tăng	Tăng
PGS	25,2	2,44%	569.890	510.809	Tăng	Tăng
PPC	20,1	0,00%	815.640	1.382.598	Đi ngang	Giảm
PVD	68,5	0,00%	167.070	217.421	Tăng	Tăng
PVS	15,9	-0,63%	717.704	569.195	Tăng	Đi ngang
REE	25,7	0,78%	510.300	983.029	Tăng	Đi ngang
SSI	16,9	0,60%	399.050	1.057.265	Tăng	Đi ngang
TDH	11,0	0,92%	133.810	147.493	Đi ngang	Giảm
VCB	29,7	0,68%	183.840	373.835	Tăng	Tăng
VIC	65,5	0,77%	208.190	359.456	Đi ngang	Đi ngang
VNM	142,0	0,71%	139.400	150.339	Đi ngang	Đi ngang

**Ghi chú:**

- Danh sách cổ phiếu theo dõi là tập hợp các cổ phiếu có vốn hóa lớn, thanh khoản cao, tình hình kinh doanh ổn định. Tùy theo từng thời điểm mà danh sách này có thể thay đổi, thêm hoặc bớt một số cổ phiếu.
- Danh mục cổ phiếu khuyến nghị đầu tư được lựa chọn từ danh sách cổ phiếu theo dõi.
- Giá mua của danh mục khuyến nghị đầu tư được tính theo giá đóng cửa. Giá bán có thể là giá mục tiêu, giá cắt lỗ hoặc giá đóng cửa tùy từng trường hợp cụ thể.
- Cổ phiếu "Đóng trạng thái" được giữ trong 5 bản tin liên tiếp.
- Có thể tiếp tục mua nếu cổ phiếu vẫn để ở trạng thái "Mở trạng thái", ngừng mua khi "Mở trạng thái" được chuyển thành "Nắm giữ".
- Kỳ hạn: "ngắn hạn" là dưới 01 tháng, "trung hạn" là từ 01 đến 03 tháng, "dài hạn" là trên 03 tháng.

**GIAO DỊCH CỦA NĐT NƯỚC NGOÀI**



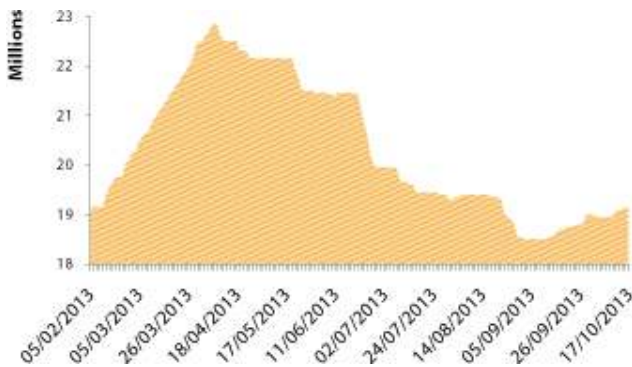
**Khối ngoại giảm mua ròng trên cả hai sàn, đạt khoảng 37 tỷ đồng trong phiên hôm nay.** Các mã được mua ròng nhiều nhất là PVD, ITA và BVH. Ngược lại, mã bị bán ròng nhiều nhất là GAS, DPM và MSN.

Cả hai quỹ ETF hiện đang giao dịch với mức premium là 1,65% đối với VNM ETF và 0,69% đối với FTSE ETF. Lượng ccq của quỹ của hai quỹ ETF giữ nguyên không đổi.

**DIỄN BIẾN ETF**

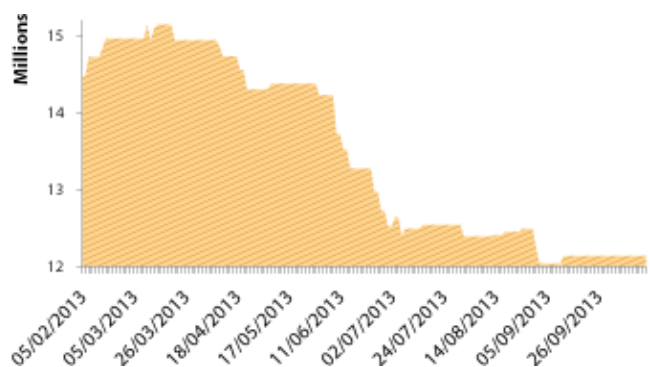
**Market Vector Vietnam ETF**

**Số lượng chứng chỉ quỹ**

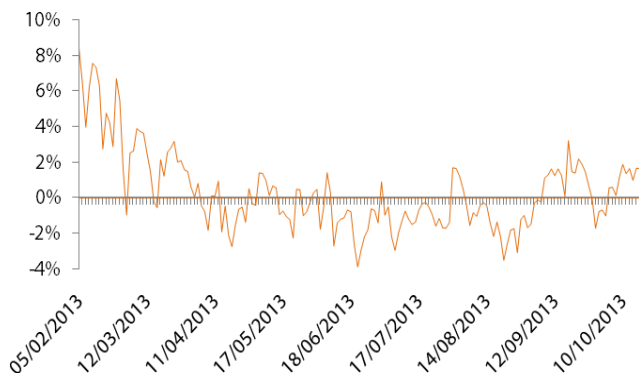


**FTSE Vietnam ETF**

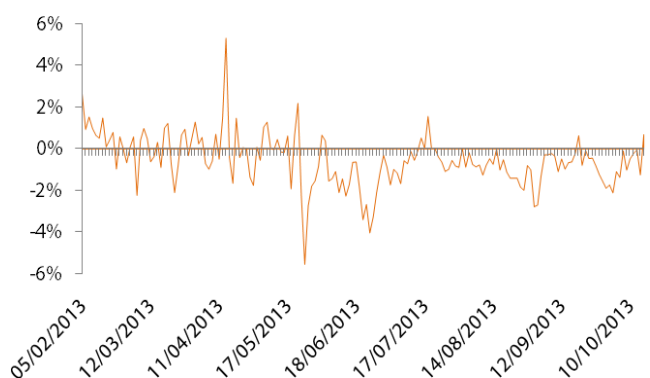
**Số lượng chứng chỉ quỹ**



**Chênh lệch giữa giá và NAV (%)**



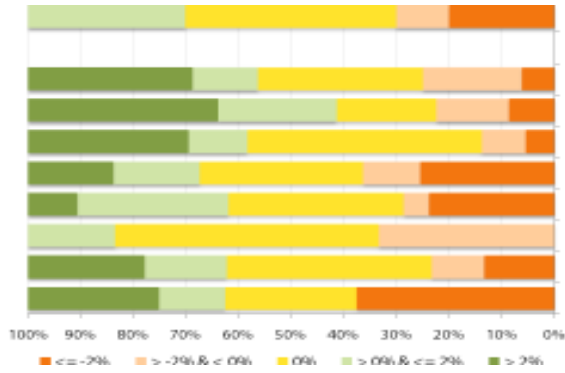
**Chênh lệch giữa giá và NAV (%)**



**THỐNG KÊ GIAO DỊCH**

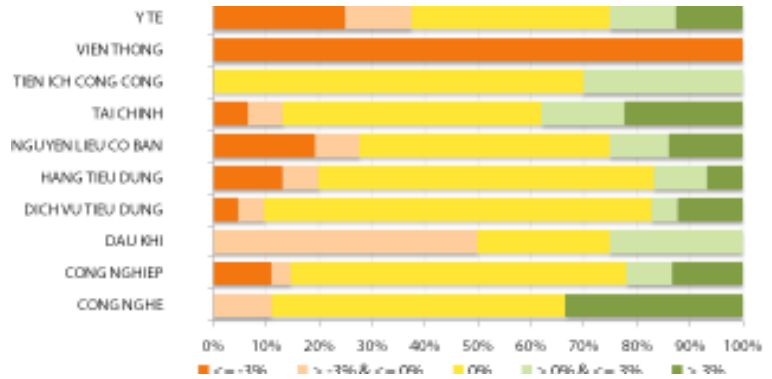
**HSX**

**Cổ phiếu tăng/giảm giá theo ngành**



**HNX**

**Cổ phiếu tăng/giảm giá theo ngành**



**05 CP tăng / giảm giá mạnh nhất**

Mã	Giá	(+) %	±%(T-10)	Mã	Giá	(-) %	±%(T-10)
<b>OGC</b>	10,8	6,93%	8,00%	<b>COM</b>	25,6	-6,91%	-8,57%
<b>DIC</b>	6,2	6,90%	12,73%	<b>BBC</b>	34,5	-6,76%	7,81%
<b>TRC</b>	43,5	6,88%	2,35%	<b>BMP</b>	69,0	-6,76%	-9,80%
<b>TCL</b>	23,5	6,82%	16,92%	<b>SFC</b>	16,7	-6,70%	-11,64%
<b>ITA</b>	6,3	6,78%	3,28%	<b>TNA</b>	21,1	-6,64%	-1,40%

**05 CP tăng / giảm giá mạnh nhất**

Mã	Giá	(+) %	±%(T-10)	Mã	Giá	(-) %	±%(T-10)
<b>CCM</b>	9,9	10,00%	10,00%	<b>CAN</b>	20,3	-9,78%	-1,46%
<b>VAT</b>	4,4	10,00%	0,00%	<b>TH1</b>	37,0	-9,76%	8,82%
<b>VE4</b>	8,8	10,00%	0,00%	<b>AMC</b>	20,4	-9,73%	-14,64%
<b>VE8</b>	2,2	10,00%	15,79%	<b>TDN</b>	8,4	-9,68%	6,33%
<b>VDS</b>	3,3	10,00%	3,13%	<b>AMV</b>	4,7	-9,62%	-6,00%

**05 CP có KLGD / GTGD lớn nhất**

Mã	KLGD (ngàn CP)	Tỷ trọng (%)	Mã	GTGD (tỷ đồng)	Tỷ trọng (%)
<b>ITA</b>	11,37	8,4	<b>ITA</b>	69,94	8,40
<b>OGC</b>	4,84	6,1	<b>OGC</b>	50,40	6,05
<b>IJC</b>	2,70	5,4	<b>BMP</b>	45,26	5,44
<b>PVT</b>	2,30	4,3	<b>CSM</b>	35,92	4,31
<b>HQC</b>	2,13	4,1	<b>HAG</b>	33,74	4,05

**05 CP có KLGD / GTGD lớn nhất**

Mã	KLGD (ngàn CP)	Tỷ trọng (%)	Mã	GTGD (tỷ đồng)	Tỷ trọng (%)
<b>VCG</b>	2.553	11,16	<b>VCG</b>	22,42	11,87
<b>SCR</b>	1.950	8,52	<b>AAA</b>	15,93	8,43
<b>SHB</b>	1.577	6,89	<b>PGS</b>	14,32	7,58
<b>VIG</b>	1.435	6,27	<b>FIT</b>	12,48	6,61
<b>PVX</b>	1.247	5,45	<b>PVS</b>	11,45	6,06

**05 CP có GTGD ròng nhiều nhất của NĐTNN (tỷ đồng)**

Mã	GT mua	GT bán	Mua ròng	Mã	GT mua	GT bán	Bán ròng
<b>PVD</b>	7,74	0,01	7,73	<b>GAS</b>	0,34	6,24	(5,90)
<b>ITA</b>	5,86	0,15	5,71	<b>DPM</b>	2,61	5,39	(2,78)
<b>BVH</b>	5,40	-	5,40	<b>MSN</b>	1,41	4,09	(2,68)
<b>OGC</b>	5,33	-	5,33	<b>SVC</b>	0,16	2,38	(2,22)
<b>GMD</b>	5,04	0,37	4,67	<b>HQC</b>	0,06	1,83	(1,77)

**05 CP có GTGD ròng nhiều nhất của NĐTNN (tỷ đồng)**

Mã	GT mua	GT bán	Mua ròng	Mã	GT mua	GT bán	Bán ròng
<b>SHB</b>	3,87	-	3,87	<b>PLC</b>	-	2,38	(2,38)
<b>PVS</b>	3,99	2,92	1,07	<b>DBC</b>	-	1,36	(1,36)
<b>VCG</b>	0,54	-	0,54	<b>SDT</b>	-	0,69	(0,69)
<b>PVX</b>	0,40	-	0,40	<b>TCT</b>	-	0,10	(0,10)
<b>PGS</b>	0,31	-	0,31	<b>VNR</b>	0,18	0,22	(0,04)


**LỊCH SỰ KIỆN**

Mã CK	Ngày GD không hưởng quyền	Ngày chốt danh sách	Sự kiện	Tỉ lệ	Đợt - Năm	Ngày thực hiện	TG ĐK thực hiện quyền	TG chuyển nhượng	Giá (đ/cp)
HCM	25/10/2013	28/10/2013	Phát hành cổ phiếu để tăng vốn	4:1					
ABT	24/10/2013	28/10/2013	Cổ tức bằng tiền	15%	2-2013	08/11/2013			
DQC	24/10/2013	28/10/2013	Cổ tức bằng tiền	10%	1-2013	11/11/2013			
SDE	23/10/2013	25/10/2013	Cổ tức bằng tiền	12%	2010	11/11/2013			
SII	23/10/2013	25/10/2013	Đại hội cổ đông bất thường 2013						
SJD	23/10/2013	25/10/2013	Cổ tức bằng tiền	20%	2012	08/11/2013			
SKS	23/10/2013	25/10/2013	Cổ tức bằng tiền	5%	2013	23/12/2013			
SPM	23/10/2013	25/10/2013	Đại hội cổ đông bất thường 2013						
PVC	22/10/2013	24/10/2013	Cổ tức bằng tiền	10%	2012	15/11/2013			
PVC	22/10/2013	24/10/2013	Lấy ý kiến cổ đông bằng văn bản						
PXS	22/10/2013	24/10/2013	Cổ tức bằng tiền	7,5%	1-2013	05/11/2013			
SBT	21/10/2013	23/10/2013	Lấy ý kiến cổ đông bằng văn bản						
GAS	21/10/2013	23/10/2013	Cổ tức bằng tiền	10%	2-2013	15/11/2013			

Nguồn: HSX, HNX



**THÔNG TIN CHỨNG CHỈ QUỸ**

Ngày giao dịch	Tên quỹ mở	Phí phát hành (% giá trị giao dịch)	Phí mua lại (% giá trị giao dịch)	GTTSR trên một đv quỹ tại ngày định giá	GTTSR trên một đv quỹ tại ngày định giá kỳ trước	+/- GTTSR trên một đv quỹ so với kỳ trước
08/10/2013	VFF	0,75%	0,75%	10.287	10.281	0,06%
11/10/2013	VFB	-	0,50%	10.070	10.031	0,39%
11/10/2013	VFA	1,00%	0,50%	7.100	7.098	0,03%

**LIÊN HỆ GIAO DỊCH**

Hội sở: Tòa nhà VietDragon, 141 Nguyễn Du, Quận 1, TP.HCM

Tel: +84 8 3930 2156/ 8 6299 2006

Fax: (84 8) 6291 7986

**Phòng Phân tích**

Hồ Thị Thanh Huyền - Phó Phòng

Tel: +84 8 6299 2006/ Ext: 339

[huyen.htt@vdsc.com.vn](mailto:huyen.htt@vdsc.com.vn)

Đoàn Thị Thanh Trúc - Phó Phòng

Tel: +84 8 6299 2006/ Ext: 314

[truc.ntt@vdsc.com.vn](mailto:truc.ntt@vdsc.com.vn)

**Phòng môi giới khách hàng trong nước**

Nguyễn Anh Tuấn – TP. Môi giới 1

Tel: +84 8 3930 2156/ Ext: 225

[tuan.na@vdsc.com.vn](mailto:tuan.na@vdsc.com.vn)

Lê Vương Hùng – TP.Môi giới 2

Tel: +84 8 3930 2156/ Ext: 201

[hung.lv@vdsc.com.vn](mailto:hung.lv@vdsc.com.vn)

**Phòng môi giới khách hàng nước ngoài và tổ chức**

Đặng Thị Lan Hương – Trưởng phòng

Tel: +84 8 3930 2156/ Ext: 203

[huong.dtl@vdsc.com.vn](mailto:huong.dtl@vdsc.com.vn)

Phạm Phong Thành – TP. Môi giới 3

+84 8 3930 2156/ Ext: 219

[thanh.pp@vdsc.com.vn](mailto:thanh.pp@vdsc.com.vn)

### HỘI SỞ TẠI TP.HCM

Tầng 1 2 3 4, tòa nhà Viet Dragon  
41 Nguyễn Du, Quận Thành, Q.7, TP.HCM

- T** +84 8 6299 7006
- F** +84 8 6291 7986
- E** info@vdsc.com.vn
- W** www.vdsc.com.vn

### CHI NHÁNH HÀ NỘI

ZC Thái Phiên, Q.Hai Bà Trưng, Hà Nội

- T** +84 4 6288 2006
- F** +84 4 6288 7008
- E** info@vdsc.com.vn
- W** www.vdsc.com.vn

### CHI NHÁNH NHA TRANG

50 Bis Yersin, TP.Nha Trang, Khánh Hòa

- T** +84 058 3820 006
- F** +84 058 3820 008
- E** info@vdsc.com.vn
- W** www.vdsc.com.vn

### CHI NHÁNH CẦN THƠ

08 Phan Đình Phùng, Q.Ninh Kiều, TP.Cần Thơ

- T** +84 0710 381 7578
- F** +84 0710 381 7789
- E** info@vdsc.com.vn
- W** www.vdsc.com.vn



Bản báo cáo này được chuẩn bị cho mục đích duy nhất là cung cấp thông tin và không nhằm đưa ra bất kỳ đề nghị hay hướng dẫn mua bán chứng khoán cụ thể nào. Các quan điểm và khuyến cáo được trình bày trong bản báo cáo này không tính đến sự khác biệt về mục tiêu, nhu cầu, chiến lược và hoàn cảnh cụ thể của từng nhà đầu tư. Ngoài ra, nhà đầu tư cũng ý thức có thể có các xung đột lợi ích ảnh hưởng đến tính khách quan của bản báo cáo này. Nhà đầu tư nên xem báo cáo này như một nguồn tham khảo khi đưa ra quyết định đầu tư và phải chịu toàn bộ trách nhiệm đối với quyết định đầu tư của chính mình. RONGVIET SECURITIES tuyệt đối không chịu trách nhiệm đối với toàn bộ hay bất kỳ thiệt hại nào, hay sự kiện bị coi là thiệt hại, đối với việc sử dụng toàn bộ hoặc từng phần thông tin hay ý kiến nào của bản báo cáo này.

Toàn bộ các quan điểm thể hiện trong báo cáo này đều là quan điểm cá nhân của người phân tích. Không có bất kỳ một phần thu nhập nào của người phân tích liên quan trực tiếp hoặc gián tiếp đến các khuyến cáo hay quan điểm cụ thể trong bản báo cáo này.

Thông tin sử dụng trong báo cáo này được RONGVIET SECURITIES thu thập từ những nguồn mà chúng tôi cho là đáng tin cậy. Tuy nhiên, chúng tôi không đảm bảo rằng những thông tin này là hoàn chỉnh hoặc chính xác. Các quan điểm và ước tính trong đánh giá của chúng tôi có giá trị đến ngày ra báo cáo và có thể thay đổi mà không cần báo cáo trước.

Bản báo cáo này được giữ bản quyền và là tài sản của RONGVIET SECURITIES. Mọi sự sao chép, chuyển giao hoặc sửa đổi trong bất kỳ trường hợp nào mà không có sự đồng ý của RONGVIET SECURITIES đều trái luật. Bản quyền thuộc RONGVIET SECURITIES, 2013.