

THÁNG 11

16

THỨ HAI

“Phiên giảm điểm trên toàn cầu”

Huỳnh Minh Tuấn

+ 84 8 6299 2006 | Ext: 1318

tuan.hm@vdsc.com.vn

NHẬT KÝ TƯ VẤN

- **Phiên giảm điểm trên toàn cầu**
- **Cập nhật vĩ mô, BMP**

Hàng loạt thị trường cùng giảm điểm do lo tâm lý lo ngại từ sự kiện khủng bố tại Paris. Tương tự như các thị trường khác trên thế giới (Nhật (Nikkei index):-1,04%, Trung Quốc (Hang Seng Index):-1,72%, Hàn Quốc (KOSPI):-1,53%) thị trường VN hôm nay cũng chứng kiến phiên điều chỉnh trên diện rộng, với 239 mã giảm/183 mã tăng trên cả hai sàn. Hầu hết các trụ cột đều giảm điểm, ngoại trừ VNM tiếp tục tăng 3.000 đồng/cp. Tuy nhiên, lực kéo của VNM vẫn không đủ giúp VNIndex tránh khỏi phiên giảm điểm, với VNIndex giảm nhẹ 2 điểm. Mặt khác, trong lúc thị trường bị điều chỉnh, các cổ phiếu thu hút dòng tiền tốt trong nhóm VNMid vẫn tiếp tục được NĐT mua mạnh, như SKG, VSC, MWG, CTD.... nên chỉ số này đã tăng hơn 3 điểm trong ngày hôm nay. Điều này một phần phản ánh chưa có tâm lý bán tháo trên diện rộng, các cổ phiếu có KQKD khả quan và thuộc nhóm ngành triển vọng (cảng, ô tô,...) vẫn được tích lũy khá mạnh.

Ngoài ra, thanh khoản duy trì là điểm tựa của thị trường về mặt giao dịch. Trong bối cảnh tâm lý thị trường bị tác động nhất thời bởi các tin về địa chính trị trên thế giới (vụ khủng bố và tấn công đáp trả của Pháp đối với IS), yếu tố lực cầu duy trì ở mức cao (biểu hiện qua chỉ số KLGDKL trên cả hai sàn vẫn ở mức 172,5 triệu cổ phiếu, tăng gần 10% so với trung bình tuần trước) là yếu tố khá tích cực trong các phiên tiếp theo.

Khối ngoại cũng đã hãm lại đà bán ròng. Mặc dù đã bán mạnh hơn 358,5 tỷ đồng trong tuần qua, khối ngoại hôm nay duy trì giao dịch bán ròng nhưng lượng bán ròng rất thấp, chỉ khoảng 33 tỷ đồng. Lực bán tập trung tại các mã vẫn được bán mạnh trong thời gian gần đây như: MSN (-53,9 tỷ đồng), HPG (-16,4 tỷ đồng) và mã bị chốt lời như: CTD (-20,2 tỷ đồng).

Do đó, chúng tôi vẫn cho rằng phiên hôm nay chỉ là nhịp điều chỉnh trước yếu tố tâm lý giao dịch. Thanh khoản ở mức cao sẽ hấp thụ dần lực bán từ những nhà đầu tư có tâm lý hoang mang trước sự kiện khủng bố tại Pháp. Chúng tôi ủng hộ quan điểm lực cầu đủ mạnh để hấp thụ nhưng phiên ngày mai thị trường có thể sẽ giằng co mạnh giữa sắc xanh và sắc đỏ trong phiên do thị trường vừa phải đối diện lực bán từ tâm ý hoang mang và vừa đối diện lực bán chốt lời của cổ phiếu được mua cách đây 3 phiên, phiên giảm điểm sau cùng của chuỗi 4 ngày giảm liên tục.

Hoạt động thương mại suy giảm dần trong những tháng cuối năm.

Hôm nay, Tổng cục Hải quan vừa công bố số liệu sơ bộ xuất-nhập khẩu tháng 10/2015. Cụ thể, kim ngạch xuất khẩu cả nước đạt 14,31 tỷ USD và chỉ tăng trưởng 1,75% so với cùng kỳ. Trong đó, khu vực FDI ghi nhận mức tăng trưởng 8% và khối DN trong nước suy giảm 10%. *Như đã đề cập trong bản tin vào đầu tháng 11/2015, sự suy giảm của nhu cầu thế giới đang có những tác động nhiều hơn vào nền kinh tế thông qua chỉ báo đơn hàng xuất khẩu mới suy giảm 5 tháng liên tiếp. Do vậy, mức tăng yếu của kim ngạch xuất khẩu trong tháng qua tiếp tục khẳng định nguy cơ sụt giảm trong tăng trưởng xuất khẩu của Việt Nam.*

Ở chiều nhập khẩu, kim ngạch nhập khẩu hàng hóa của doanh nghiệp nội địa giảm 4,3% so với cùng kỳ trong khi số liệu này đối với khối doanh nghiệp FDI không đổi khiến kim ngạch nhập khẩu cả nước giảm 1,83%, đạt 13,81 tỷ USD. *Chúng tôi nghĩ rằng đợt giảm tỷ giá trong tháng 10 vừa qua phần nào tác động đến giá trị nhập khẩu.* Tháng 10/2015 là tháng đầu tiên trong vòng 14 tháng Việt Nam ghi nhận thặng dư thương mại cao, ~500 triệu USD. Lũy kế 10 tháng đầu năm, kim ngạch xuất và nhập khẩu hàng hóa đạt lần lượt 134,41 tỷ USD và 137,99 tỷ USD với mức lũy kế nhập siêu 10 tháng đầu năm đạt 3,68 tỷ USD.

Cập nhật BMP

Cuối tuần trước, chuyên viên ngành của chúng tôi đã tham dự Buổi gặp gỡ nhà đầu tư của CTCP Nhựa Bình Minh (BMP – HSX).

KQKD 9 tháng đầu năm của BMP ghi nhận mức tăng trưởng tích cực với doanh thu thuần đạt 2.069 tỷ đồng (+17,5%) và LNST đạt 389 tỷ đồng, tăng mạnh 43,8% so với cùng kỳ. Chúng tôi nhận thấy sự tăng trưởng mạnh của BMP được đóng góp bởi 2 yếu tố là (1) sự gia tăng sản lượng nhờ nhu cầu thị trường tích cực và nhà máy Long An vận hành ổn định và (2) giá nguyên liệu đầu vào tiếp tục giảm. Theo chia sẻ của doanh nghiệp, sản lượng tiêu thụ 9 tháng đầu năm đạt khoảng 49.500 tấn, tăng đến 23,5% so với Q3/2014. Bên cạnh đó, giá nguyên liệu chính là bột nhựa (chiếm 70% cơ cấu giá vốn) hiện thấp hơn khoảng 10%, giúp biên lợi nhuận gộp cải thiện thêm 3,5 điểm phần trăm so với cùng kỳ năm trước. Do giá bột nhựa được dự báo duy trì ổn định hoặc giảm nhẹ nên BMP có thể sẽ tiếp tục được hưởng lợi từ đầu vào nguyên liệu thấp trong một vài quý tới. Tuy nhiên, ngay cả khi giá nguyên liệu hồi phục, chúng tôi cho rằng BMP vẫn có khả năng duy trì được sản lượng tiêu thụ khả quan nhờ tăng trưởng tích cực về hoạt động xây dựng trên cả nước.

Sau thời gian chờ đợi, nhà máy Long An đã được BMP (khởi công GĐ1 cuối năm 2014) đã đưa vào hoạt động từ tháng 7/2015. BMP hiện đã cho vận hành 23 máy sản xuất phụ tùng tại nhà máy mới với công suất là 5.000 tấn phụ tùng/năm và có thể tăng thêm lên đến 15.000 tấn/năm. Hoạt động của nhà máy Long An sẽ giúp giảm bớt tình trạng quá tải ở Nhà máy 1 (quận 6, TP.HCM) và Nhà máy 2 (Bình Dương). Ngoài ra, việc triển khai xây dựng Nhà máy ở Long An còn tạo điều kiện để BMP thâm nhập sâu hơn vào thị trường các tỉnh miền Tây và cao nguyên (Lâm Đồng, Đắk Lắk, Kon Tum, Gia Lai,...), một thị trường tiềm năng nhờ nhu cầu ống nhựa dân dụng đang tăng trưởng nhanh cùng với hoạt động đầu tư cơ sở hạ tầng.

Bên cạnh đó, BMP cũng có kế hoạch mở rộng thị phần sang các tỉnh khu vực miền trung. Chúng tôi tin rằng việc sở hữu 29,05% cổ phần tại DPC là bước chuẩn bị của BMP cho chiến lược nói trên. Được biết, sau thời gian đàm phán, Nhựa Bình Minh đã nhận được sự đồng thuận của ban lãnh đạo DPC về kế hoạch tái cơ cấu và định vị lại thương hiệu. Chúng tôi cho rằng, có khả năng BMP sẽ tiếp tục tăng sở hữu tại DPC trong thời gian tới. Với kinh nghiệm và tiềm lực tài chính mạnh, việc có thêm nhà máy ở khu vực miền Trung sẽ là bước tiến lớn giúp BMP chiếm lĩnh thị phần ở khu vực này.

Trong thời gian tới, hoạt động kinh doanh của BMP tiếp tục được hỗ trợ bởi các yếu tố nói trên. Chính vì vậy, chúng tôi duy trì quan điểm khả quan với triển vọng của BMP cho quý cuối năm và năm 2016. Chúng tôi ước tính doanh thu thuần và LNST năm 2015 có thể lần lượt đạt 2.819 tỷ đồng (+16,7%) và 532 tỷ đồng, tương ứng với mức P/E forward là 11,8x, cũng không phải là quá cao với một doanh nghiệp đầu ngành với triển vọng tăng trưởng tích cực như BMP.

PHÂN TÍCH KỸ THUẬT HÀNG NGÀY

SÀN HSX:

Nối tiếp sự hồi phục ở phiên trước, VN-Index có phiên tăng điểm khá ấn tượng 5,69 điểm lên mức 611,27 điểm cùng với 145,89 triệu cổ phiếu được khớp lệnh.

Nến xanh Marubozu hình thành cuối phiên kèm theo khối lượng tăng mạnh thể hiện dòng tiền tham gia khá tích cực.

Các chỉ báo kỹ thuật bắt đầu có chuyển biến tốt hơn khi DI+, Stochastic và RSI quay đầu đi lên cho thấy xung lực tăng được cải thiện đáng kể.

Với phiên tăng điểm mạnh ở ngày cuối tuần giúp cho các đường MA20, EMA26 và dải Bollinger tiếp tục hướng lên để hỗ trợ cho xu hướng tăng tốt của đường giá, việc đảo chiều và tăng điểm mạnh kèm theo thanh khoản cao hơn mức bình quân là tín hiệu tích cực để có thể kỳ vọng VN-Index một lần nữa tiến lên chinh phục vùng kháng cự 615-620 điểm trong tuần giao dịch tới.



SÀN HNX:

HNX-Index cũng kết thúc phiên giao dịch cuối tuần với sắc xanh, chỉ số gia tăng 0,5 điểm lên mức 81,57 điểm cùng với 44,05 triệu cổ phiếu được khớp lệnh.

Nến xanh được hình thành trên đồ thị giá với mức dao động rộng hơn kèm theo khối lượng cũng gia tăng cho thấy lực cầu tham gia mua vào đã tích cực trở lại.

Stochastic bắt đầu đi lên từ dưới mức 20, MACD Histogram cũng mọc thấp hơn về đường 0 thể hiện mức giảm điểm đang được cân bằng.

Mặc dù đã có 2 phiên tăng điểm cùng với sự cải thiện về khối lượng, tuy nhiên HNX-Index vẫn chưa thể thoát khỏi trạng thái đi ngang quanh khung giá 80-83 điểm, do đó việc nắm giữ và chưa cần phải gia tăng tỷ trọng cổ phiếu cho đến khi chỉ số bước vào xu hướng tăng giá mới.



Trần Quang Khải

+84 8 6299 2006 | Ext: 1254

khai.tq@vdsc.com.vn

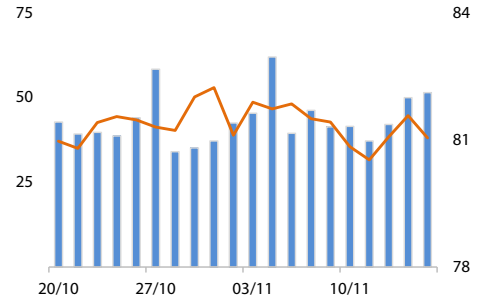
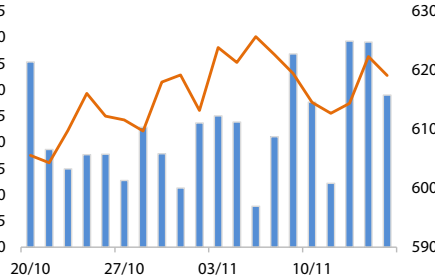
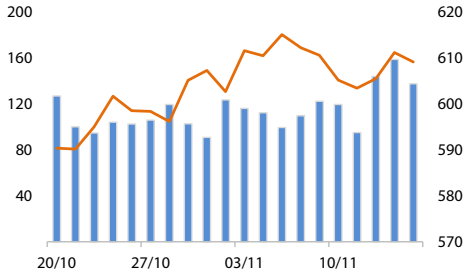
Khuyến nghị Cả hai chỉ số tiếp tục có phiên tăng điểm kèm theo sự cải thiện mạnh về khối lượng là tín hiệu tích cực để có thể kỳ vọng cho các mức điểm cao hơn ở các phiên giao dịch tới, nhà đầu tư tiếp tục duy trì nắm giữ danh mục hiện tại và chờ theo dõi thêm diễn biến tại các mức kháng cự 615 và 93 điểm đối với VN-Index và HNX-Index.

DANH MỤC CỔ PHIẾU KHUYẾN NGHỊ ĐẦU TƯ

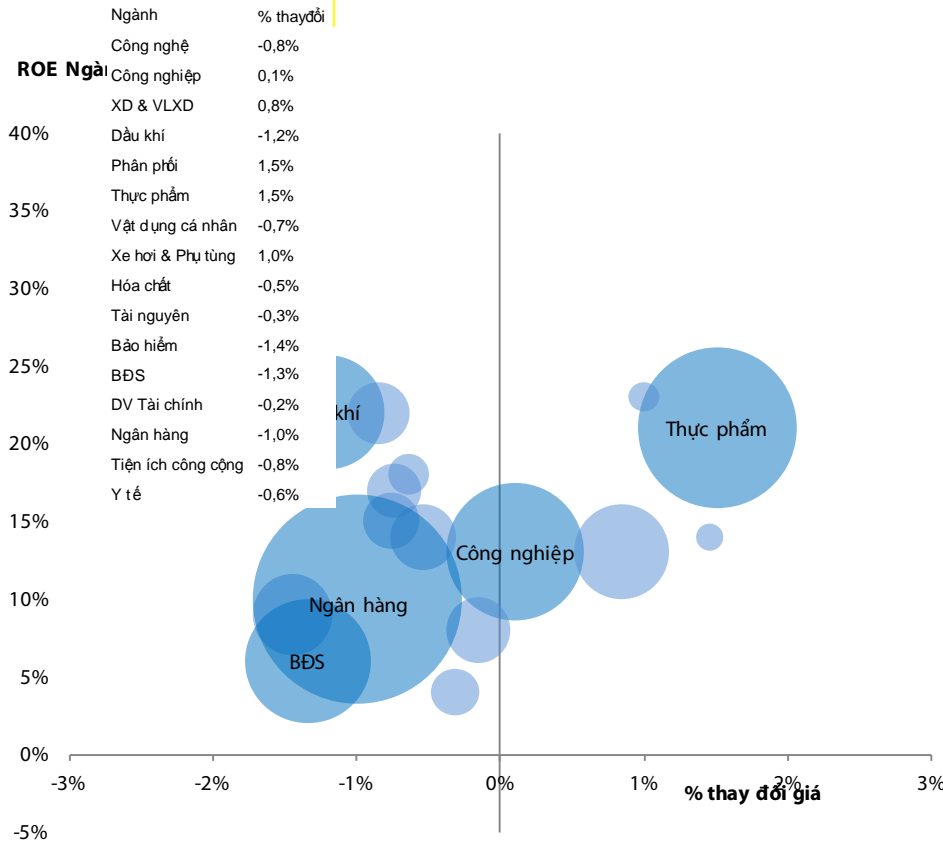
Mã	Giá TT	Khuyến nghị	Ngày mua	Giá mua	Giá mục tiêu 1	Giá mục tiêu 2	Giá cắt lỗ	Ngày bán	Giá bán	Lãi/lỗ	Kỳ hạn
MAC	10,5	Nắm giữ	22-10-2015	11,2	12,8		10,4			-6,25%	Trung hạn
HHS	16,7	Nắm giữ	22-10-2015	18,5	20,5		16,5			-9,73%	Ngắn hạn
DGC	43,0	Nắm giữ	19-10-2015	37,3	43,0		34			15,28%	Trung hạn
TTB	10,1	Bán	19-10-2015	11,8	14,0		10,5	13-11-15	10,5	-11,02%	Trung hạn
HAH	46,6	Nắm giữ	15/10/2015	42,0	46,0	50,0	38			10,95%	Trung hạn
FMC	24,7	Nắm giữ	15/10/2015	24,5	26,7	29,7	22,7			0,82%	Ngắn hạn
QBS	10,6	Nắm giữ	14-10-2015	11,0	12,9		10			-3,64%	Ngắn hạn
FLC	8,1	Nắm giữ	08-10-2015	7,1	8,0		6,5			14,08%	Ngắn hạn
VIC	44,3	Nắm giữ	08-10-2015	43,5	48,0		41,5			1,84%	Trung hạn
DLG	9,4	Nắm giữ	08-10-2015	7,3	8,5		6,6			28,77%	Trung hạn
LCG	6,7	Nắm giữ	08-10-2015	7,2	8,5		6,5			-6,94%	Trung hạn
NLG	21,3	Nắm giữ	08-10-2015	21,1	24,0		19,5			0,95%	Trung hạn
KDH	21,6	Bán	06-10-2015	18,8	21,5		18	09-11-15	21,3	13,30%	Trung hạn
LHG	14,5	Nắm giữ	06-10-2015	14,7	17,0		13,5			-1,36%	Trung hạn
MWG	78,0	Nắm giữ	06-10-2015	65,0	75,0	83,0	58			20,00%	Trung hạn
HPG	30,1	Nắm giữ	21-09-2015	31,7	35,0		29,5			-5,05%	Trung hạn
ITC	8,7	Nắm giữ	21-08-2015	9,1	10,4		8,4			-4,40%	Trung hạn
LHC	45,0	Nắm giữ	21-08-2015	41,5	50,0		38			8,43%	Dài hạn
KSB	35,6	Nắm giữ	21-08-2015	27,4	30,0	34,0	26			29,93%	Trung hạn

- Giá mua của danh mục khuyến nghị đầu tư được tính theo giá đóng cửa. Giá bán có thể là giá mục tiêu, giá cắt lỗ hoặc giá đóng cửa tùy từng trường hợp cụ thể.
- “Giá mục tiêu 2” và “Giá cắt lỗ” mới sẽ được cập nhật khi cổ phiếu vượt qua “Giá mục tiêu 1”.
- Vào ngày giao dịch không hưởng quyền, các mức giá cũng sẽ được điều chỉnh tương ứng.
- Kỳ hạn: “ngắn hạn” là dưới 01 tháng, “trung hạn” là từ 01 đến 03 tháng, “dài hạn” là trên 03 tháng.

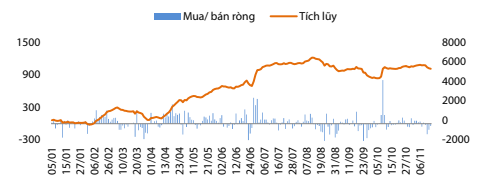
VNINDEX -0,34% 609,21 VN30 -0,51% 619,14 HNXINDEX -0,64% 81,05



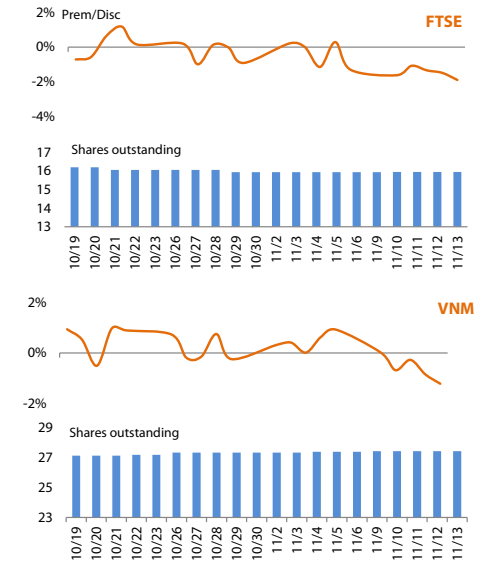
Thay đổi theo ngành



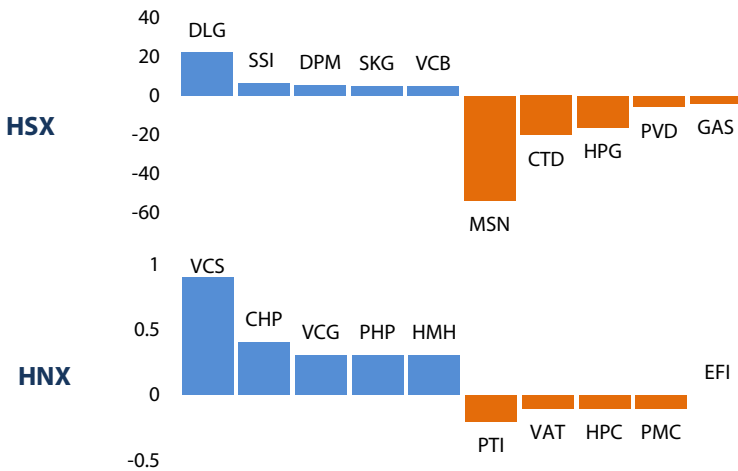
Giao dịch của NĐT nước ngoài



ETF



Top cổ phiếu mua/bán ròng của NĐTNN (tỷ đồng)



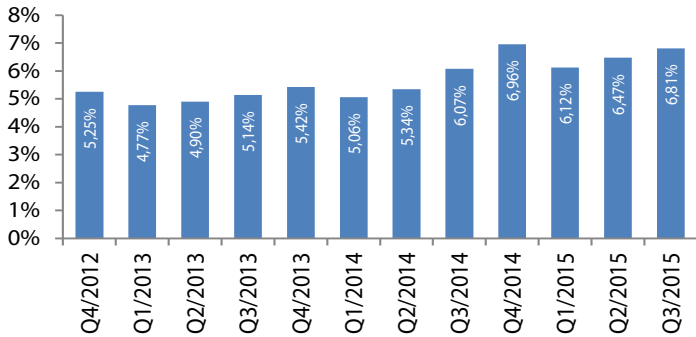
Top cổ phiếu giao dịch nhiều nhất

Mã	Giá	KLGD	% thay đổi giá
FLC	8,20	0,15	1,2%
FIT	10,90	0,11	3,8%
OGC	3,10	0,06	-3,1%
CII	20,80	0,05	-1,9%
SBT	17,50	0,05	3,6%

Mã	Giá	KLGD	% thay đổi giá
SCR	8,60	1,10	4,9%
KLF	4,40	0,40	-4,3%
VIX	7,50	0,25	8,7%
TIG	11,30	0,24	0,9%
ACM	4,70	0,19	9,3%

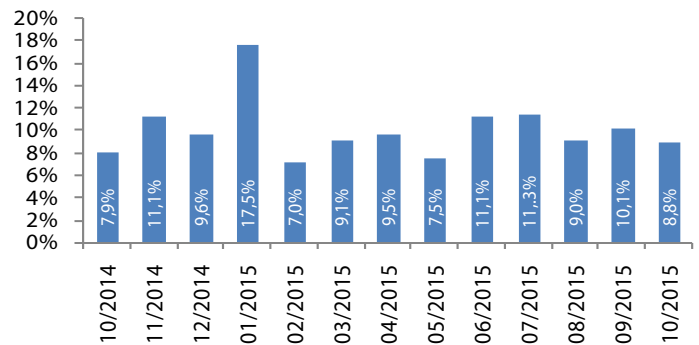
CHỈ SỐ VĨ MÔ

Hình 1: Tăng trưởng GDP qua các quý



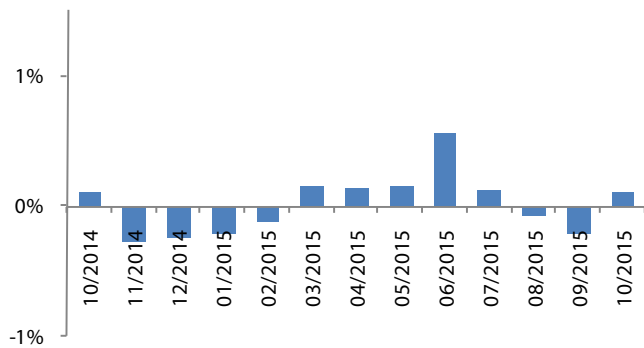
Nguồn: GSO, Rongviet Securities database
(* Theo giá so sánh năm 1994)

Hình 2: Chỉ số sản xuất công nghiệp



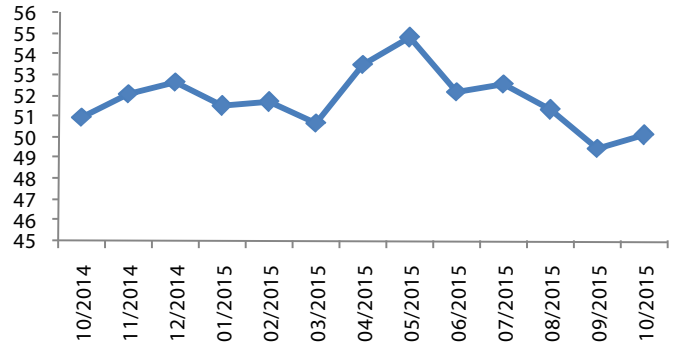
Nguồn: GSO, Rongviet Securities database

Hình 3: Chỉ số lạm phát hàng tháng



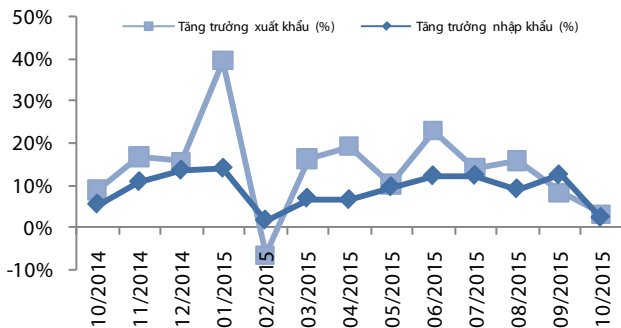
Nguồn: GSO, Rongviet Securities database

Hình 4: Chỉ số HSBC – PMI lĩnh vực sản xuất



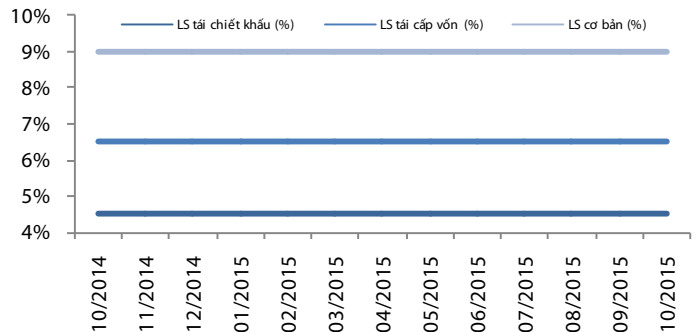
Nguồn: GSO, Rongviet Securities database

Hình 5: Tăng trưởng xuất nhập khẩu



Nguồn: GSO, Rongviet Securities database

Hình 6: Lãi suất điều hành



Nguồn: SBV, Rongviet Securities database

TIN TỨC RỒNG VIỆT

BÁO CÁO CÔNG TY (5 báo cáo phát hành gần nhất)	Ngày phát hành	Khuyến nghị	Giá mục tiêu
DRC - Kỳ vọng vào phân khúc thay thế	13/11/2015	Tích lũy – Dài hạn	52.000
NKG- Nút thắt nguồn vốn chờ tháo gỡ	6/11/2015	Trung lập – Trung hạn	17.400
DMC - Tái cấu trúc hứa hẹn đem lại nhiều chuyển biến	30/10/2015	Tích lũy – Trung hạn	49.000
HSG - Lấy đầu tư làm động lực tăng trưởng	29/10/2015	Tích lũy – Dài hạn	52.500
KSB - Nền tảng vững chắc từ ngành đá	28/10/2015	Mua – Trung hạn	38.400

Vui lòng xem chi tiết tại <http://www.vdsc.com.vn/vn/companyReport.rv?categoryId=302>

THÔNG TIN CHỨNG CHỈ QUỸ

Tên quỹ mở	Ngày giao dịch	Phí phát hành (% giá trị giao dịch)	Phí mua lại (% giá trị giao dịch)	GTTSR trên một đv quỹ tại ngày định giá	GTTSR trên một đv quỹ tại ngày định giá kỳ trước	+/- GTTSR trên một đv quỹ so với kỳ trước
VFF	03/11/2015	0% - 0,75%	0% - 2,5%	12.058	12.047	0.09%
VEOF	03/11/2015	0% - 0,75%	0% - 2,5%	10.674	10.488	1.77%
VF1	11/11/2015	0,2% - 1%	0,5% - 1,5%	24.055	24.092	-0.15%
VF4	11/11/2015	0,2% - 1%	0% - 1,5%	10.886	10.869	-0.02%
VFA	05/11/2015	0,2% - 1%	0% - 1,5%	7.517	7.461	0.76%
VFB	05/11/2015	0,3% - 0,6%	0% - 1%	12.490	12.409	0.66%
ENF	06/11/2015	0% - 3%	0%	12.233	12.170	0.52%
MBVF	05/11/2015	1%	0% - 1%	10.974	10.991	-0.15%
MBBF	04/11/2015	0% - 0,5%	0% - 1%	12.489	12.438	0.41%

ĐỘI NGŨ PHÂN TÍCH

Đoàn Thị Thanh Trúc – Giám đốc

+ 84 8 6299 2006 | Ext: 1308

truc.dtt@vdsc.com.vn

Nguyễn Hải Hoàng

+ 84 8 6299 2006 | Ext: 1319

hoang.nh@vdsc.com.vn

Nguyễn Thị Phương Lam

+ 84 8 6299 2006 | Ext: 1313

lam.ntp@vdsc.com.vn

Huỳnh Minh Tuấn

+ 84 8 6299 2006 | Ext: 1318

tuan.hm@vdsc.com.vn

Nguyễn Trung Kiên

+ 84 8 6299 2006 | Ext: 1320

kien.nt@vdsc.com.vn

Trần Thị Hà My

+ 84 8 6299 2006 | Ext: 1309

my.tth@vdsc.com.vn

Trần Thị Diễm My

+ 84 8 6299 2006 | Ext: 1311

my.ttd@vdsc.com.vn

Bành Trần Tường Vân

+ 84 8 6299 2006 | Ext: 1316

vnn.btt@vdsc.com.vn

Bùi Vĩnh Thiện

+ 84 8 6299 2006 | Ext: 1321

thien.bv@vdsc.com.vn

Nguyễn Bá Phước Tài

+ 84 8 6299 2006 | Ext: 1310

tai.ntp@vdsc.com.vn

Bùi Thị Tâm

+ 84 8 6299 2006 | Ext: 1315

tam.bt@vdsc.com.vn

Phạm Thị Hương

+ 84 8 6299 2006 | Ext: 1314

huong.pt@vdsc.com.vn

Nguyễn Hà Trinh

+ 84 8 6299 2006 | Ext: 1331

trinh.nh@vdsc.com.vn

Lê Hữu Triền

+ 84 8 6299 2006 | Ext: 1317

trien.lh@vdsc.com.vn

HỘI SỞ TẠI TP. HCM

Tầng 1-2-3-4 toà nhà Viet Dragon
141 Nguyễn Du, P. Bến Thành, Q.1, TP. HCM

T + 84 8 6299 2006
F + 84 8 6291 7896
E info@vdsc.com.vn
W www.vdsc.com.vn

CHI NHÁNH HÀ NỘI

2C Thái Phiên, Q. Hai Bà Trưng, Hà Nội

T + 84 4 6288 2006
F + 84 4 6288 2008
E info@vdsc.com.vn
W www.vdsc.com.vn

CHI NHÁNH NHA TRANG

50 Bis Yersin, Tp. Nha Trang, Khánh Hòa

T + 84 058 3820 006
F + 84 058 3820 008
E info@vdsc.com.vn
W www.vdsc.com.vn

CHI NHÁNH CẦN THƠ

08 Phan Đình Phùng, Q. Ninh Kiều, Tp. Cần Thơ

T + 84 0710 381 7578
F + 84 0710 381 7789
E info@vdsc.com.vn
W www.vdsc.com.vn



Bản báo cáo này được chuẩn bị cho mục đích duy nhất là cung cấp thông tin và không nhằm đưa ra bất kỳ đề nghị hay hướng dẫn mua bán chứng khoán cụ thể nào. Các quan điểm và khuyến cáo được trình bày trong bản báo cáo này không tính đến sự khác biệt về mục tiêu, nhu cầu, chiến lược và hoàn cảnh cụ thể của từng nhà đầu tư. Ngoài ra, nhà đầu tư cũng ý thức có thể có các xung đột lợi ích ảnh hưởng đến tính khách quan của bản báo cáo này. Nhà đầu tư nên xem báo cáo này như một nguồn tham khảo khi đưa ra quyết định đầu tư và phải chịu toàn bộ trách nhiệm đối với quyết định đầu tư của chính mình. RONGVIET SECURITIES tuyệt đối không chịu trách nhiệm đối với toàn bộ hay bất kỳ thiệt hại nào, hay sự kiện bị coi là thiệt hại, đối với việc sử dụng toàn bộ hoặc từng phần thông tin hay ý kiến nào của bản báo cáo này.

Toàn bộ các quan điểm thể hiện trong báo cáo này đều là quan điểm cá nhân của người phân tích. Không có bất kỳ một phần thu nhập nào của người phân tích liên quan trực tiếp hoặc gián tiếp đến các khuyến cáo hay quan điểm cụ thể trong bản báo cáo này.

Thông tin sử dụng trong báo cáo này được RONGVIET SECURITIES thu thập từ những nguồn mà chúng tôi cho là đáng tin cậy. Tuy nhiên, chúng tôi không đảm bảo rằng những thông tin này là hoàn chỉnh hoặc chính xác. Các quan điểm và ước tính trong đánh giá của chúng tôi có giá trị đến ngày ra báo cáo và có thể thay đổi mà không cần báo cáo trước.

Bản báo cáo này được giữ bản quyền và là tài sản của RONGVIET SECURITIES. Mọi sự sao chép, chuyển giao hoặc sửa đổi trong bất kỳ trường hợp nào mà không có sự đồng ý của RONGVIET SECURITIES đều trái luật. Bản quyền thuộc RONGVIET SECURITIES, 2015.