



THÁNG 07

15

THỨ TƯ

NHẬT KÝ TƯ VẤN

- **Đề cập ngành phân bón**
- **BCI – Sự dịch chuyển về cơ cấu cổ đông có thể đem lại luồng gió mới**
- **Chông gai trước ngưỡng cửa 640**

Đúng như nhận định trong NKTV ngày hôm qua, thị trường đã vấp phải ngưỡng cản tâm lý mạnh khi cố gắng chinh phục ngưỡng 640 điểm trong phiên hôm nay. Giao dịch diễn ra khá xập xình vào phiên sáng với áp lực chốt lời mạnh ở dòng cổ phiếu bảo hiểm. Đáng chú ý, BID, CTG, PVD, DPM và MSN đã có nhiều nỗ lực để trở thành trụ đỡ chính cho thị trường, tuy vậy, chỉ có MSN và DPM là còn trụ vững đến cuối phiên. Trong suốt phiên độ lệch thị trường nghiêng hẳn về bên bán với số mã bán luôn áp đảo.

Ngược lại trước diễn biến của toàn thị trường, chúng tôi lưu ý thấy dòng tiền hoạt động sôi nổi hơn tại nhóm cổ phiếu ngành phân bón như DPM (+2,5%), DCM (+1,5%) và LAS (+1,8%). Theo thông tin chúng tôi vừa cập nhật, doanh thu Q2/2015 của LAS ước đạt 1.500 tỷ đồng (+10% yoy), trong khi đó, LNTT ước tính đạt ~100 tỷ đồng, tương ứng với mức tăng ~32% yoy. Trong Q2/2015, doanh nghiệp cho biết hoạt động bán hàng diễn ra khá tốt, đồng thời, việc tiếp tục hưởng lợi từ giá nguyên liệu đầu vào giảm giúp KQKD của doanh nghiệp khởi sắc hơn so với Q1/2015.

Trở lại với nhóm cổ phiếu khá “nóng” gần đây, trừ BMI (+5,5%) vẫn giữ được sắc xanh, áp lực chốt lời lớn đều diễn ra ở các cổ phiếu Bảo hiểm trong phiên hôm nay. Theo số liệu Cục quản lý, giám sát bảo hiểm vừa công bố chiều qua, tổng doanh thu phí bảo hiểm toàn thị trường 5 tháng đầu năm 2015 ước đạt 24.869 tỷ đồng, tương đương mức tăng 29,31% so với cùng kỳ. Mảng bảo hiểm phi nhân thọ tiếp tục ghi nhận mức tăng trưởng 2 con số, ~14,42% so với cùng kỳ với tổng doanh thu phí bảo hiểm gốc 5T2015 ước đạt 12.287 tỷ đồng. Xét các công ty bảo hiểm phi nhân thọ đang niêm yết trên thị trường, thị phần vẫn không có sự thay đổi nhiều, với các vị trí dẫn đầu lần lượt thuộc về PVI, BVH, BMI và PGI.

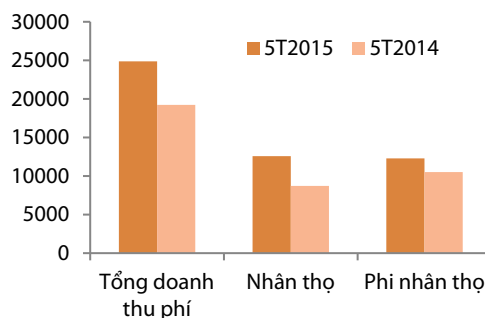
“Chông gai trước ngưỡng cửa 640”

Trần Thị Diễm My

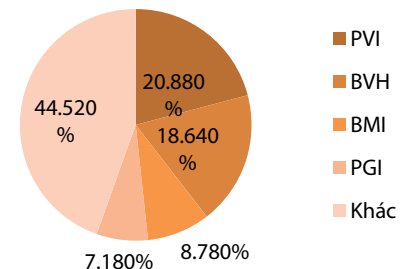
+ 84 8 6299 2006 | Ext: 1311

my.ttd@vpsc.com.vn

Hình 1: Doanh thu phí ngành BH 5T2015



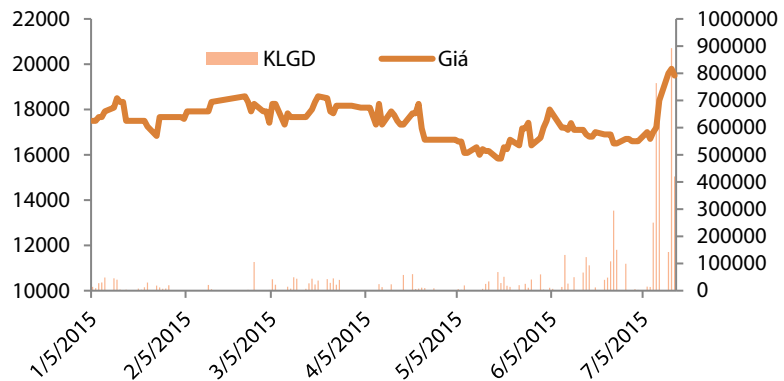
Hình 2: Thị phần BHPNT 5T2015



Nguồn: Cục quản lý, giám sát bảo hiểm, RongViet Research

Bên cạnh diễn biến đáng chú ý của nhóm cổ phiếu ngành bảo hiểm, chúng tôi cũng lưu ý thấy dòng tiền cũng hoạt động sôi nổi hơn ở BCI - một trong những cổ phiếu lớn thuộc ngành BĐS, có thể là liên quan đến thông tin thoái vốn gần đây của Công ty Đầu tư Tài chính Nhà Nước Tp.HCM (HFIC). Theo thông tin công bố, cơ cấu cổ đông của BCI khá cô đặc với 3 chân kiềng lớn là: nhóm cổ đông liên quan đến NH Phương Nam (~16%), Dragon Capital (~16%) và HFIC (37%). Mới đây, Red River Holdings và HFIC công bố sẽ bán toàn bộ cổ phần tại BCI. Đồng thời, chủ tịch Nguyễn Văn Lệ, người đại diện vốn của HFIC cũng thông báo từ nhiệm. Với những đóng góp của hai cổ đông này cho BCI trong thời gian qua, thông tin này gây nhiều bất ngờ đối với các nhà đầu tư. Với việc thời điểm công bố khá trùng khớp, không loại trừ khả năng là phần vốn này sẽ bán cho cùng một nhà đầu tư.

Hình 3: Diễn biến giao dịch cổ phiếu BCI



Nguồn: Bloomberg, RongViet Research

Hiện tại, BCI là một trong những doanh nghiệp BĐS có quỹ đất lớn sạch nhất Tp.HCM (hơn 300ha). Ngay trước khi HFIC công bố thoái vốn, BCI giao dịch ở mức giá khoảng 16.000 đến 17.000 đồng/cp, tức khoảng 0,74x lần GTSS, thấp hơn mức trung bình ngành (1,1x). Hai yếu tố này biến BCI thành đối tượng thu hút tiềm năng đối với những công ty BĐS khác.

Mặt khác, trong ĐHCĐ thường niên 2015 diễn ra cách đây chỉ 3 tháng, BCI cho thấy quyết tâm tham gia lĩnh vực hạ tầng cầu đường (dự án BOT cầu Bình Tiên) và ngành nước. Đây vốn là lĩnh vực thế mạnh của những doanh nghiệp mà DC và HFIC đầu tư như REE và CII. Do vậy, dù nhà đầu tư sắp đang mua lại cổ phần của HFIC và Red River Holding là ai, đó cũng sẽ phải là người có thể tiếp tục giúp dẫn dắt và hỗ trợ BCI không những trong lĩnh vực kinh doanh BĐS mà còn cả trong mảng đầu tư hạ tầng.

Gần đây, chúng tôi nhận thấy ban lãnh đạo BCI đã tỏ ra năng động hơn trong việc điều hành mảng kinh doanh BĐS của doanh nghiệp. Bên cạnh ý định tham gia lĩnh vực hạ tầng, BCI cũng đẩy mạnh thanh lý các dự án có kết quả kinh doanh thấp khi có điều kiện để cải thiện lợi nhuận và dòng tiền. Trong đó, chúng tôi ước tính riêng việc thanh lý khu đất trên đại lộ Đông Tây (thuộc dự án Nam Hùng Vương cũ) có thể đem lại cho BCI hơn 100 tỷ đồng DT và 80-90 tỷ đồng LNTT trong năm nay (NKTV 19/06/2015).

Trở lại với diễn biến thị trường phiên hôm nay, chúng tôi nhận thấy giao dịch của khối ngoại trở nên cầm chừng hơn so với các phiên trước đó với giá trị mua ròng chỉ đạt 19,14 tỷ đồng trên cả hai sàn. Nhóm cổ phiếu nổi bật trong giao dịch của khối ngoại là MSN, DPM, BID và SSI.

Kết thúc phiên hôm nay, VNIndex và HNXindex đều giảm 1,22%, đóng cửa lần lượt ở mức 630,89 điểm và 87,66 điểm. Theo quan sát của chúng tôi, thanh khoản khớp lệnh trên VNIndex chỉ đạt 136 triệu cp, thấp hơn 13% so với trung bình tuần trước. Đồng thời, thanh khoản thị trường đang trong đà giảm kể từ phiên khởi đầu thời kỳ bùng nổ của thị trường (phiên ngày 2/7/2015). Mặc dù thanh khoản hôm nay đã được đẩy mạnh hơn trong phiên chiều, đặc biệt là phiên ATC (với KLCPKL trong phiên ATC trên sàn HSX chiếm hơn 10% tổng KLGĐ trong ngày), chúng tôi cho rằng thanh khoản đẩy lên cao cùng với dấu hiệu nhiều cổ phiếu trụ cột bị bán chốt lời mạnh, điển hình như: PVD và một số cổ phiếu ngân hàng (BID, CTG). Điều này tạo nên tín hiệu sơ khởi về sự đảo chiều trong ngắn hạn của thị trường. Tuy nhiên, với diễn biến khá nhanh của thị trường trong phiên ATC nên chuyên viên thị trường của chúng tôi cho rằng cần quan sát thêm diễn biến một số phiên tiếp theo. Trong một tuần trở lại đây, khối lượng giao dịch qua các ngày theo mô típ “một phiên cao, một phiên thấp”, khiến chúng tôi liên tưởng đến chiếc lò xo giảm xóc, phần nào lý giải được vì sao không khí lạc quan vẫn duy trì trên thị trường trong cả các phiên giảm. Chuyên viên thị trường của chúng tôi cho biết, nếu mai lại là một ngày thanh khoản cao, nhà đầu tư ngắn hạn cần thận trọng.

PHÂN TÍCH KỸ THUẬT HÀNG NGÀY

SÀN HSX:

VN-Index bắt đầu giảm 7,8 điểm (tương ứng 1,22%) xuống mức 60,89 điểm, với khối lượng giao dịch đạt hơn 135 triệu cổ phiếu, giảm nhẹ dưới mức trung bình khối lượng 10 phiên.

Trên đồ thị nến, Vn-Index hình thành cây nến đỏ dài có bóng trên ngắn và giá thấp nhất là giá đóng cửa, tín hiệu này thể hiện tâm lý bán ra mạnh của nhà đầu tư và mạnh hơn về cuối phiên. Bên cạnh đó, khối lượng giao dịch giảm xuống cho thấy số lượng nhà đầu tư chốt lời chưa tăng mạnh nhưng tâm lý tích cực thì có chút thay đổi. Nhưng VN-Index vẫn đang trong xu hướng tăng giá, các tín hiệu trên có thể hướng tới sự điều chỉnh ngắn hạn với sự hỗ trợ của đường xu hướng tăng ở quanh 615 điểm.

Các chỉ báo kỹ thuật cảnh báo khả năng điều chỉnh của thị trường trong ngắn hạn, khi đường RSI(14) đã cắt đường 70 từ trên xuống cho tín hiệu bán ra, đường MACD histogram đang đi xuống dần trên đường 0.

SÀN HNX:

HNX-Index cũng giảm mạnh 1,08 điểm (tương ứng 1,22%) xuống mức 87,66 điểm, với khối lượng giao dịch đạt hơn 55 triệu cổ phiếu, giảm dưới mức trung bình khối lượng 10 phiên.

Kết phiên, HNX-Index hình thành cây nến đỏ dài với bóng trên dài và bóng dưới ngắn thể hiện áp lực bán ra khá mạnh. Trên đồ thị, HNX-Index đang hình thành xu hướng điều chỉnh ngắn hạn khi tạo thành 2 đỉnh với đỉnh sau thấp hơn và giá đóng cửa hôm nay cũng thấp hơn giá đóng cửa ngày 9/7 để hình thành đợt điều chỉnh. Tuy nhiên, ngưỡng hỗ trợ quanh 87 điểm, tương ứng sự hỗ trợ đường xu hướng tăng nên cũng cần quan sát thêm sự kiểm định ở mức này. Nếu ngưỡng hỗ trợ 87 bị phá vỡ thì ngưỡng hỗ trợ tiếp theo ở quanh ngưỡng 85 điểm.

Các chỉ báo kỹ thuật đang biến động tiêu cực, đường RSI tiếp tục đi xuống, và đường MACD đã cắt đường tín hiệu đi xuống cho tín hiệu bán ra.

Khuyến nghị: Thị trường đồng loạt giảm điểm kèm theo các dấu hiệu kém tích cực của các chỉ báo kỹ thuật cảnh báo thị trường có khả năng hình thành đợt điều chỉnh nhẹ. Nhà đầu tư tiếp tục giảm bớt danh mục cổ phiếu và chờ mua lại khi thị trường tiến về ngưỡng hỗ trợ.



Nguyễn Văn Trung

+84 8 6299 2006 | Ext: 1232

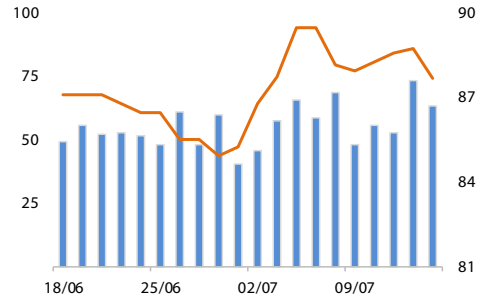
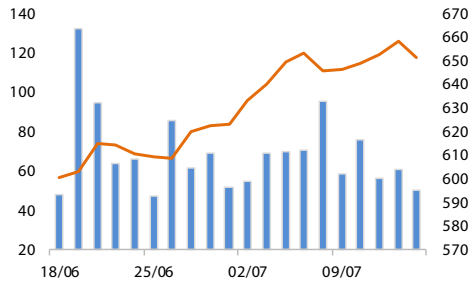
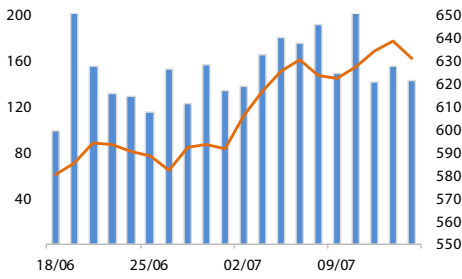
trung.nv@vdsc.com.vn

DANH MỤC CỔ PHIẾU KHUYẾN NGHỊ ĐẦU TƯ

| Mã | Giá TT | Khuyến nghị | Ngày mua | Giá mua | Giá mục tiêu 1 | Giá mục tiêu 2 | Giá cắt lỗ | Ngày bán | Giá bán | Lãi/lỗ | Kỳ hạn |
|-----|--------|----------------|------------|---------|----------------|----------------|------------|------------|---------|--------|-----------|
| PVC | 24,7 | Bán | 06/07/2015 | 27,8 | 32,8 | | 25,3 | 14/07/2015 | 25,3 | -8,99% | Trung hạn |
| TNG | 24,6 | Nắm giữ | 06/07/2015 | 26,4 | 30,0 | | 24 | | | -6,82% | Trung hạn |
| VIC | 43,5 | Nắm giữ | 22/06/2015 | 40,4 | 45,4 | | 37,4 | | | 7,67% | Trung hạn |
| CTG | 22,0 | Nắm giữ | 15/06/2015 | 19,8 | 22,0 | | 18,5 | | | 11,11% | Trung hạn |
| TS4 | 9,6 | Nắm giữ | 05/06/2015 | 9,4 | 11,0 | | 8,8 | | | 2,13% | Trung hạn |
| CVT | 21,4 | Nắm giữ | 29/05/2015 | 21,1 | 23,8 | | 19,3 | | | 1,42% | Ngắn hạn |
| DPM | 32,3 | Nắm giữ | 21/05/2015 | 29,5 | 31,5 | | 27 | | | 9,49% | Ngắn hạn |
| PLC | 28,3 | Nắm giữ | 05/03/2015 | 29,9 | 35,2 | | 26,2 | | | -5,35% | Trung hạn |

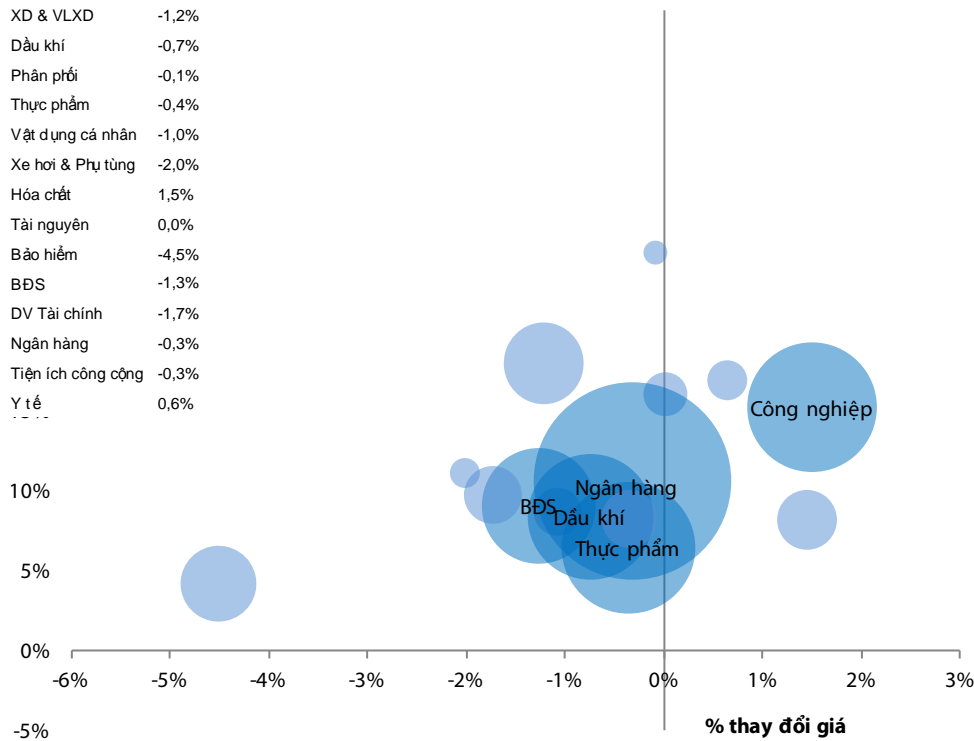
- Giá mua của danh mục khuyến nghị đầu tư được tính theo giá đóng cửa. Giá bán có thể là giá mục tiêu, giá cắt lỗ hoặc giá đóng cửa tùy từng trường hợp cụ thể.
- “Giá mục tiêu 2” và “Giá cắt lỗ” mới sẽ được cập nhật khi cổ phiếu vượt qua “Giá mục tiêu 1”.
- Vào ngày giao dịch không hưởng quyền, các mức giá cũng sẽ được điều chỉnh tương ứng.
- Kỳ hạn: “ngắn hạn” là dưới 01 tháng, “trung hạn” là từ 01 đến 03 tháng, “dài hạn” là trên 03 tháng.

VNINDEX -1,22% 630,89 VN30 -1,04% 651,45 HNXINDEX -1,22% 87,66

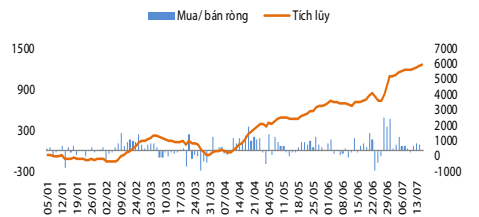


Thay đổi theo ngành

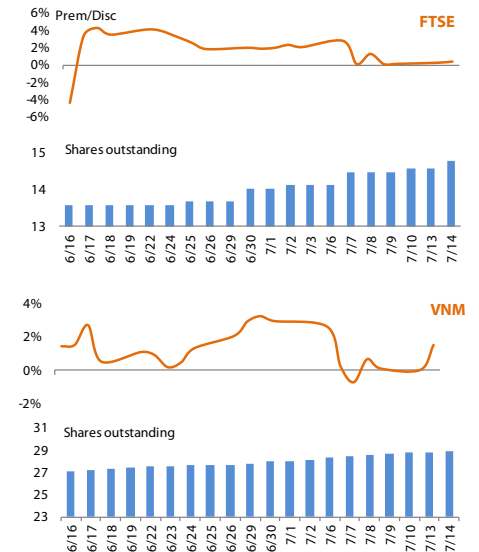
| Ngành | % thay đổi |
|--------------------|------------|
| Công nghệ | -1,1% |
| Công nghiệp | 1,5% |
| XD & VLXD | -1,2% |
| Dầu khí | -0,7% |
| Phân phối | -0,1% |
| Thực phẩm | -0,4% |
| Vật dụng cá nhân | -1,0% |
| Xe hơi & Phụ tùng | -2,0% |
| Hóa chất | 1,5% |
| Tài nguyên | 0,0% |
| Bảo hiểm | -4,5% |
| BDS | -1,3% |
| DV Tài chính | -1,7% |
| Ngân hàng | -0,3% |
| Tiện ích công cộng | -0,3% |
| Y tế | 0,6% |



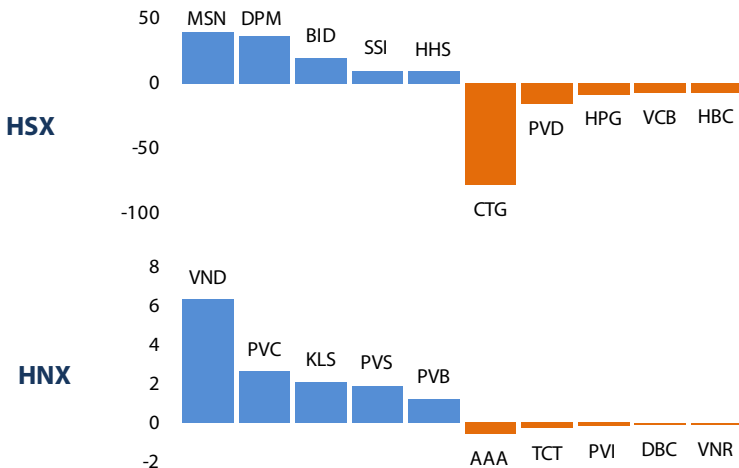
Giao dịch của NĐT nước ngoài



ETF



Top cổ phiếu mua/bán ròng của NĐTNN (tỷ đồng)



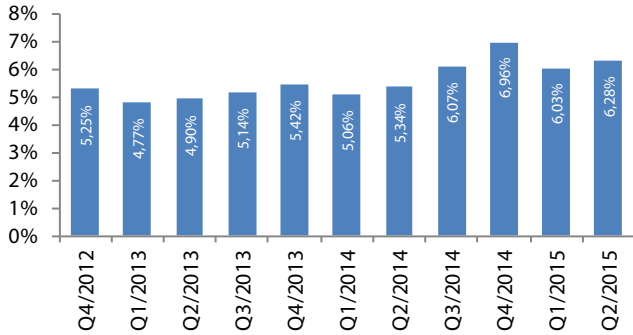
Top cổ phiếu giao dịch nhiều nhất

| Mã | Giá | KLGD | % thay đổi giá |
|-----|-------|------|----------------|
| CTG | 22,00 | 8,95 | -3,1% |
| FLC | 8,20 | 8,64 | -1,2% |
| MBB | 16,10 | 7,94 | -3,6% |
| HAI | 10,20 | 6,96 | 1,0% |
| OGC | 2,40 | 5,75 | 4,3% |

| Mã | Giá | KLGD | % thay đổi giá |
|-----|-------|------|----------------|
| FIT | 11,70 | 8,79 | -3,3% |
| SHB | 9,10 | 4,98 | -4,2% |
| KLF | 6,50 | 3,75 | -3,0% |
| KVC | 28,60 | 2,82 | 10,0% |
| SCR | 8,70 | 2,54 | -1,1% |

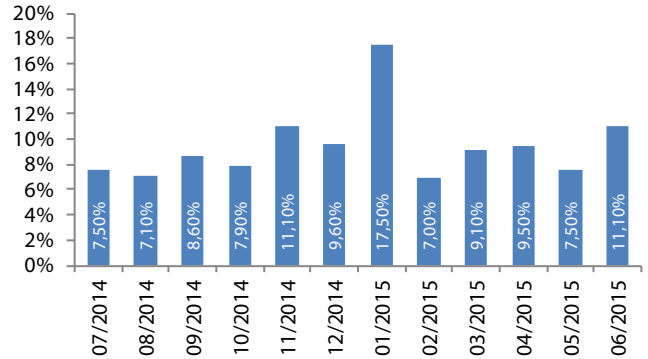
CHỈ SỐ VĨ MÔ

Hình 1: Tăng trưởng GDP qua các quý



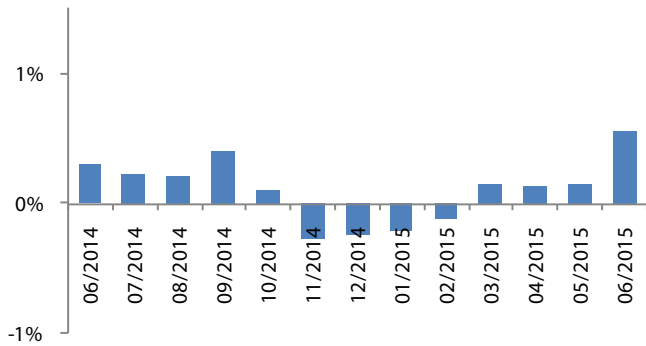
Nguồn: GSO, Rongviet Securities database
(* Theo giá so sánh năm 1994)

Hình 2: Chỉ số sản xuất công nghiệp



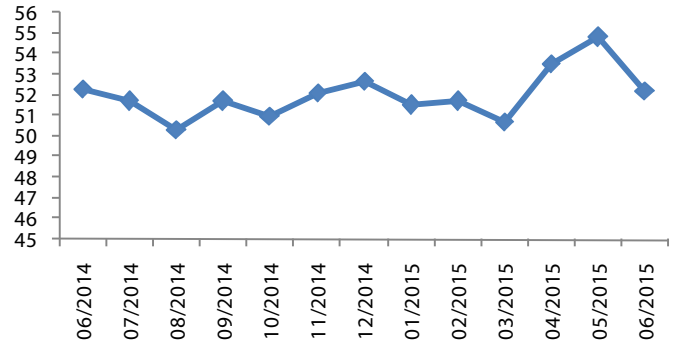
Nguồn: GSO, Rongviet Securities database

Hình 3: Chỉ số lạm phát hàng tháng



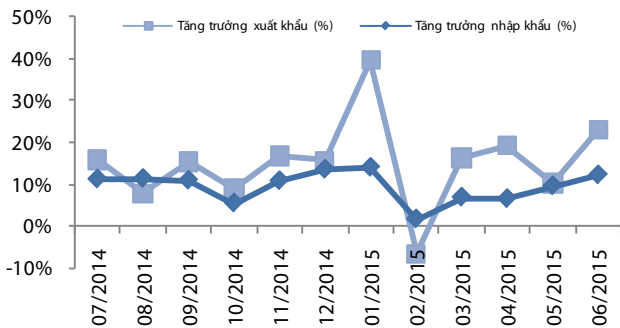
Nguồn: GSO, Rongviet Securities database

Hình 4: Chỉ số HSBC – PMI lĩnh vực sản xuất



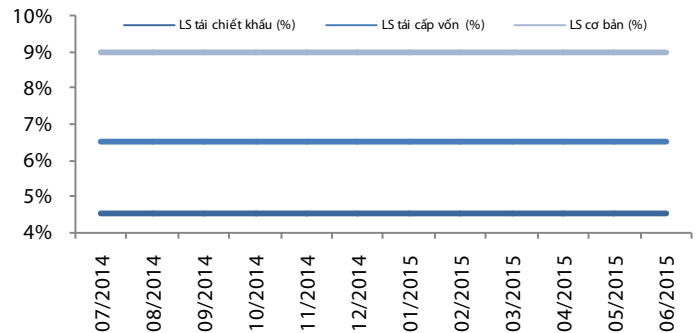
Nguồn: GSO, Rongviet Securities database

Hình 5: Tăng trưởng xuất nhập khẩu



Nguồn: GSO, Rongviet Securities database

Hình 6: Lãi suất điều hành



Nguồn: SBV, Rongviet Securities database

TIN TỨC RỒNG VIỆT

| BÁO CÁO CÔNG TY (5 báo cáo phát hành gần nhất) | Ngày phát hành | Khuyến nghị | Giá mục tiêu |
|---|----------------|--------------------|--------------|
| SKG - Tiềm năng tăng trưởng đến từ sự phát triển của Phú Quốc | 24/06/2015 | Mua - Dài hạn | 64.300 |
| VTO-Khả năng sinh lời đang cải thiện | 22/06/2015 | Theo dõi | |
| MWG - Lạc quan với triển vọng kinh doanh năm 2015 | 25/05/2015 | Mua - Trung hạn | 101,000 |
| FPT - Khởi công nghệ phục hồi | 12/05/2015 | Tích lũy - Dài hạn | 60,900 |
| GSP - Năm bản lề cho giai đoạn tăng trưởng mới | 11/05/2015 | Tích lũy - Dài hạn | 16,600 |

Vui lòng xem chi tiết tại <http://vdsc.com.vn/tabid/149/language/vi-VN/default.aspx>

THÔNG TIN CHỨNG CHỈ QUỸ

| Tên quỹ mở | Ngày giao dịch | Phí phát hành (% giá trị giao dịch) | Phí mua lại (% giá trị giao dịch) | GTTSR trên một đv quỹ tại ngày định giá | GTTSR trên một đv quỹ tại ngày định giá kỳ trước | +/- GTTSR trên một đv quỹ so với kỳ trước |
|------------|----------------|-------------------------------------|-----------------------------------|---|--|---|
| VFF | 30/06/2015 | 0% - 0,75% | 0% - 2,5% | 11.729 | 11.675 | 0,46% |
| VEOF | 30/06/2015 | 0% - 0,75% | 0% - 2,5% | 9.821 | 9.767 | 0,55% |
| VF1 | 06/07/2015 | 0,2% - 1% | 0,5% - 1,5% | 22.992 | 22.728 | 1,16% |
| VF4 | 01/07/2015 | 0,2% - 1% | 0% - 1,5% | 9.961 | 9.932 | 0,29% |
| VFA | 03/07/2015 | 0,2% - 1% | 0% - 1,5% | 7.426 | 7.307 | 1,62% |
| VFB | 03/07/2015 | 0,3% - 0,6% | 0% - 1% | 12.211 | 12.185 | 0,21% |
| ENF | 03/07/2015 | 0% - 3% | 0% | 11.424 | 11.271 | 1,36% |
| MBVF | 02/07/2015 | 1% | 0% - 1% | 10.563 | 10.536 | 0,26% |
| MBBF | 01/07/2015 | 0% - 0,5% | 0% - 1% | 12.133 | 12.115 | 0,15% |

ĐỘI NGŨ PHÂN TÍCH

Đoàn Thị Thanh Trúc – Giám đốc

+ 84 8 6299 2006 | Ext: 1308

truc.dtt@vdsc.com.vn

Nguyễn Hải Hoàng

+ 84 8 6299 2006 | Ext: 1319

hoang.nh@vdsc.com.vn

Nguyễn Thị Phương Lam

+ 84 8 6299 2006 | Ext: 1313

lam.ntp@vdsc.com.vn

Huỳnh Minh Tuấn

+ 84 8 6299 2006 | Ext: 1318

tuan.hm@vdsc.com.vn

Nguyễn Trung Kiên

+ 84 8 6299 2006 | Ext: 1320

kien.nt@vdsc.com.vn

Trần Thị Hà My

+ 84 8 6299 2006 | Ext: 1309

my.tth@vdsc.com.vn

Nguyễn Bá Phước Tài

+ 84 8 6299 2006 | Ext: 1310

tai.ntp@vdsc.com.vn

Trần Thị Diễm My

+ 84 8 6299 2006 | Ext: 1311

my.ttd@vdsc.com.vn

Bành Trần Tường Vân

+ 84 8 6299 2006 | Ext: 1316

van.btt@vdsc.com.vn

Bùi Vĩnh Thiện

+ 84 8 6299 2006 | Ext: 1321

Thien.bv@vdsc.com.vn

Lê Hữu Triển

+ 84 8 6299 2006 | Ext: 1317

trien.lh@vdsc.com.vn

Bùi Thị Tâm

+ 84 8 6299 2006 | Ext: 1315

tam.bt@vdsc.com.vn

Phạm Thị Hường

+ 84 8 6299 2006 | Ext: 1314

huong.pt@vdsc.com.vn

Huỳnh Khoa Nam

+ 84 8 6299 2006 | Ext: 1312

nam.hk@vdsc.com.vn

HỘI SỞ TẠI TP. HCM

Tầng 1-2-3-4 toà nhà Viet Dragon
141 Nguyễn Du, P. Bến Thành, Q.1, TP. HCM

T + 84 8 6299 2006
F + 84 8 6291 7896
E info@vdsc.com.vn
W www.vdsc.com.vn

CHI NHÁNH HÀ NỘI

2C Thái Phiên, Q. Hai Bà Trưng, Hà Nội

T + 84 4 6288 2006
F + 84 4 6288 2008
E info@vdsc.com.vn
W www.vdsc.com.vn

CHI NHÁNH NHA TRANG

50 Bis Yersin, Tp. Nha Trang, Khánh Hòa

T + 84 058 3820 006
F + 84 058 3820 008
E info@vdsc.com.vn
W www.vdsc.com.vn

CHI NHÁNH CẦN THƠ

08 Phan Đình Phùng, Q. Ninh Kiều, Tp. Cần Thơ

T + 84 0710 381 7578
F + 84 0710 381 7789
E info@vdsc.com.vn
W www.vdsc.com.vn



Bản báo cáo này được chuẩn bị cho mục đích duy nhất là cung cấp thông tin và không nhằm đưa ra bất kỳ đề nghị hay hướng dẫn mua bán chứng khoán cụ thể nào. Các quan điểm và khuyến cáo được trình bày trong bản báo cáo này không tính đến sự khác biệt về mục tiêu, nhu cầu, chiến lược và hoàn cảnh cụ thể của từng nhà đầu tư. Ngoài ra, nhà đầu tư cũng ý thức có thể có các xung đột lợi ích ảnh hưởng đến tính khách quan của bản báo cáo này. Nhà đầu tư nên xem báo cáo này như một nguồn tham khảo khi đưa ra quyết định đầu tư và phải chịu toàn bộ trách nhiệm đối với quyết định đầu tư của chính mình. RONGVIET SECURITIES tuyệt đối không chịu trách nhiệm đối với toàn bộ hay bất kỳ thiệt hại nào, hay sự kiện bị coi là thiệt hại, đối với việc sử dụng toàn bộ hoặc từng phần thông tin hay ý kiến nào của bản báo cáo này.

Toàn bộ các quan điểm thể hiện trong báo cáo này đều là quan điểm cá nhân của người phân tích. Không có bất kỳ một phần thu nhập nào của người phân tích liên quan trực tiếp hoặc gián tiếp đến các khuyến cáo hay quan điểm cụ thể trong bản báo cáo này.

Thông tin sử dụng trong báo cáo này được RONGVIET SECURITIES thu thập từ những nguồn mà chúng tôi cho là đáng tin cậy. Tuy nhiên, chúng tôi không đảm bảo rằng những thông tin này là hoàn chỉnh hoặc chính xác. Các quan điểm và ước tính trong đánh giá của chúng tôi có giá trị đến ngày ra báo cáo và có thể thay đổi mà không cần báo cáo trước.

Bản báo cáo này được giữ bản quyền và là tài sản của RONGVIET SECURITIES. Mọi sự sao chép, chuyển giao hoặc sửa đổi trong bất kỳ trường hợp nào mà không có sự đồng ý của RONGVIET SECURITIES đều trái luật. Bản quyền thuộc RONGVIET SECURITIES, 2015.