

THÁNG 10

20

THỨ BA

"Bảo toàn mốc 590"

Nguyễn Bá Phước Tài

+ 84 8 6299 2006 | Ext: 1310

tai.ntp@vdsc.com.vn

Bùi Vĩnh Thiện

+ 84 8 6299 2006 | Ext: 1321

Thien.bv@vdsc.com.vn

NHẬT KÝ TƯ VẤN

- Bảo toàn mốc 590
- Cập nhật KDH, CHP

Bảo toàn mốc 590

Điều chỉnh rõ rệt hơn trong phiên giao dịch hôm nay. Sau một chuỗi ngày giao dịch tương đối lặng lẽ, diễn biến có phần kịch tính hơn đôi chút ở 2 chỉ số trong phiên 20/10 này. Nếu như trong phiên sáng, thị trường vẫn còn sức rướn, cố gắng vượt 595 thì sang phiên chiều khi áp lực bán tăng dần, chỉ số VNIndex có thời điểm lùi khỏi mốc 590, giảm về 588 điểm. VNM không thể tiếp tục nâng đỡ thị trường hôm nay. Sự điều chỉnh cũng ngay lập tức thu hút được lực mua. Thanh khoản cải thiện hơn, ghi nhận tổng KLGDKX xấp xỉ 150 triệu cổ phiếu, tương đương GTGD khoảng 2.478 tỷ đồng. Kết phiên giao dịch hôm nay, mặc dù đóng cửa ở mức đỏ nhưng VNIndex vẫn giữ được mốc 590 điểm trong khi HNIIndex giảm nhẹ về 80,97 điểm.

Bảo hiểm và logistics đi ngược thị trường. Điểm sáng trong giao dịch hôm nay ở 2 nhóm bảo hiểm và logistics. Sau phiên giảm điểm hôm qua, BVH trở lại với mức tăng khá tốt (+2,75%). Theo chân BVH, các mã bảo hiểm khác cũng ghi nhận mức tăng tích cực, trong đó nổi bật BMI đóng cửa ở mức giá trần. Các cổ phiếu thuộc nhóm dịch vụ kho vận và logistics cũng diễn biến tích cực với GMD (+6%) cùng với các mã VIP (+1%), VOS (3,45%), VSC (+0,72%).

Trong Báo cáo chiến lược đầu tư tháng 10, chúng tôi có đề cập chi tiết thị trường sẽ mất thời gian để chinh phục mốc 600 với việc lực bán trong vùng 590 – 600 khá mạnh bởi nếu tính từ vùng đáy 520 thì hiện tại chỉ số đã tăng 13,46%. Áp lực chốt lời là diễn biến tự nhiên của thị trường. Hiện tại, chúng tôi nhận thấy lực cầu vẫn xuất hiện ở vùng 590 với biểu hiện thanh khoản không có sự sụt giảm mạnh. Đây là yếu tố củng cố quan điểm thị trường hiện tại không có rủi ro quá lớn. Sự kỳ vọng vẫn còn thì tích lũy đợt tăng sắp tới vẫn còn tiếp diễn.

Quốc hội khai mạc kỳ họp thứ 10 khóa XIII. Theo kế hoạch, kỳ họp lần này sẽ kéo dài trong 31 ngày, bắt đầu từ ngày 20/10/2015 đến 28/11/2015. Nội dung chính sẽ tập trung vào việc xem xét, thông qua 18 dự luật, nghị quyết, cho ý kiến về 8 dự luật khác; Báo cáo tình hình kinh tế xã hội, Kế hoạch đầu tư công và Kế hoạch tài chính giai đoạn 2016-2020; Dự toán và phương án phân bổ ngân sách Trung Ương năm 2016-2020,... Đặc biệt, kỳ họp Quốc hội lần này Chính phủ sẽ thông báo kết quả đàm phán TPP. Thông tin trong ngày đầu họp Quốc hội cho biết sau khi hoàn tất các văn bản, thủ tục theo quy chuẩn mỗi nước, TPP sẽ có hiệu lực từ giữa năm 2017 hoặc đầu năm 2018.

Cập nhật thăm doanh nghiệp KDH

Thời gian gần đây, nhóm cổ phiếu BĐS tăng giá khá tốt. Bên cạnh, mức tăng mạnh ở cổ phiếu BĐS KCN, một cổ phiếu nhóm BĐS nhà ở có diễn biến tích cực là cổ phiếu của CTCP Đầu tư và Kinh doanh nhà Khang Điền (HSX – KDH). Vừa rồi, chuyên viên ngành của RongViet Research đã có buổi trao đổi với đại diện của KDH. 9 tháng đầu năm, tiến độ phát triển và kinh doanh chuỗi dự án nhà liên kế vườn Mega của Công ty tiếp tục được duy trì khả quan. Sắp tới, KDH cũng có kế hoạch mở rộng như quỹ đất phát triển BĐS của mình cũng như một số phân khúc BĐS mới.

Là dự án thứ ba trong chuỗi dự án Mega, Mega Village (Trí Minh) kinh doanh khá hiệu quả trong 9 tháng đầu năm. Mega Village có diện tích 5,7ha với 323 căn nhà liên kế vườn; dự án được mở bán từ tháng 4/2014 với giá từ 2,45 tỷ/căn (trung bình ~80m²) và đến tháng 9 đã bán được hơn 200 căn. Trong đó, KDH đã bàn giao ghi nhận doanh thu cho khoảng 60 căn trong 2 quý đầu năm. Chuyên viên ngành cho biết Mega Village là dự án đóng góp chính vào doanh thu của KDH trong

năm 2015. Nhận định về dự án, chuyên viên ngành nhận thấy khiến Mega Village kinh doanh không nhanh như Mega Residence và Mega Ruby dù dự án có chất lượng tiện ích tốt và vị trí thuận lợi hơn. Điều này có thể một phần là do mức giá của Mega Village cao hơn hai dự án trước. Đồng thời, việc số lượt xe tải cao đi vào cảng Cát Lái qua đường Vành Đai Trong ngày càng cao có thể cũng đã ảnh hưởng đến khả năng kinh doanh của dự án.

Trong thời gian tới, KDH dự kiến sẽ lần lượt triển khai và mở bán nhiều dự án trong các phân khúc khác nhau nhưng chủ yếu vẫn tập trung ở khu vực quận 2 và quận 9. Thông tin các dự án được tóm tắt trong bảng dưới:

Dự án	Mô tả	Thông tin khác
Mega Garden – Melosa Garden (Song Lập)	Vị trí: phường Phú Hữu, quận 9 (phía sau Mega Village) Tổng diện tích: 15 ha gồm 442 căn NLK Diện tích nền: 80-200-300m ²	Dự kiến mở bán từ tháng 11/2015; Đang hoàn thiện cảnh quan (hồ bơi, cây xanh); Các căn NLK đang xây đến phần thân; một số đang hoàn thiện bên ngoài.
Quốc Tế	Vị trí: nằm trên 1 khu bán đảo trên đường Đỗ Xuân Hợp, phường Phú Hữu, quận 9, giáp ranh quận 3; Tổng diện tích: 3,101 ha, gồm 43 căn biệt thự song lập; Nhà đang lên lầu 1, nhà 1 trệt 2 tầng; Diện tích căn: Từ 250m ² ; Giá bán dự kiến: từ 12 tỷ /căn.	Dự kiến mở bán tháng 12/2015 hoặc đầu tháng 1/2016;
Lucasta	Vị trí: mặt tiền đường Liên Phường, phường Phú Hữu, quận 9 Tổng diện tích: 8,2 ha, gồm 140 căn biệt thự song lập và đơn lập; Diện tích căn: - Song lập: từ 192m ² - Đơn lập từ 350 m ²	Tên gọi cũ của dự án là Khu biệt thự Eden và Goldora Villa
Dự án chung cư Phú Hữu	Vị trí: phường Phước Long B, quận 9, gần dự án Quốc Tế; Tổng diện tích: 2ha gồm 1.000 căn hộ; Diện tích căn hộ: 50—100m ² ; Giá bán dự kiến: từ 20 tr/m ² trở lên	Dự án thuộc sở công ty Nhà Phố, trước đây là chủ sở hữu dự án Phú Hữu)

Nguồn: KDH, RongViet Research

Trong Q4/2015, KDH dự kiến tiếp tục phát hành 50,4 triệu cp với tỷ lệ 10:4 cho cổ đông hiện hữu và 3,6 triệu cổ phiếu cho CBNV đều với mức giá phát hành là 14.000/cp. Nếu thành công, đợt phát hành này sẽ đem về cho KDH tổng cộng 756 tỷ đồng. Được biết, số tiền này chủ yếu sẽ được KDH sử dụng để mở rộng đất ở quận 9 từ 100ha lên 130ha và phát triển thêm 2-3 dự án, chủ yếu là nhà thấp tầng. Việc giá đất ở quận 2 và quận 9 tăng nhanh có hai hệ quả: (1) thúc đẩy việc xây dựng các dự án cao tầng với hệ số sử dụng cao và (2) khiến việc mua lại các doanh nghiệp có quỹ đất rẻ trở nên có lợi hơn là việc tự phát triển quỹ đất.

Thông tin được thị trường chú ý khá nhiều thời gian gần đây là việc KDH mua 17,7 triệu cổ phiếu và tăng tỷ lệ sở hữu tại BCI lên 20,41% trong tháng 9 trong khi cổ đông lớn của BCI là Dragon Capital giảm tỷ lệ sở hữu từ 18,6% còn 1,4% và HFIC thoái toàn bộ 28% cổ phần tại doanh nghiệp này. Như chúng tôi đã nhận định trong NKTV ngày 28/09/2015, BCI có lợi thế là quỹ đất sạch hơn

300 ha nhưng chủ yếu dựa vào quỹ đất giá rẻ để kinh doanh các sản phẩm đất nền biệt thự, NLK vốn không mang nhiều giá trị gia tăng. Những năm qua, các dự án lớn của BCI như KDC Phong Phú 4 (87,6ha), KDC Phong Phú 2 (132,9ha), Corona City (18,7ha)... đều triển khai chậm và không đóng góp nhiều vào KQKD của Công ty. Mức giá cổ phiếu có chiết khấu nhiều với GTSS làm cho BCI trở thành đối tượng thu hút hấp dẫn, đặc biệt là đối với những công ty BĐS có khả năng phát triển dự án tốt và tiềm lực tài chính như KDH. Hơn thế nữa, KDH có thế mạnh ở phân khúc nhà thấp tầng (NLK và biệt thự) xây sẵn, vốn khá phù hợp với quỹ đất của BCI. Chuyên viên ngành kỳ vọng sự tham gia điều hành của KDH vào sẽ giúp BCI năng động hơn trong việc phát triển các dự án BĐS đồng thời cho phép mỗi bên khai thác tối đa lợi thế của mình.

Cập nhật KQKD Q3/2015

CHP: CTCP Thủy điện Miền Trung (HNX: CHP) công bố KQKD Q3/2015 khả quan với doanh thu

đạt 115 tỷ đồng (+40%, y/y) và LNST đạt 15,5 tỷ đồng (Q32014: -13,6 tỷ). Như chúng tôi đã đánh giá trong báo cáo phân tích phát hành ngày 30/09, lợi thế nghịch mùa, đặc biệt trong năm 2014 với nhiều biến động bất thường về thời tiết, giúp CHP có được ưu thế cả về sản lượng và giá bán điện.

Trong quý 3/2015, tổng sản lượng điện thương phẩm đạt 111,5 triệu kWh, tăng 26% so với cùng kỳ năm 2014. Đối với giá điện, theo ước tính của chúng tôi, giá bình trung bình trong quý 3/2015 đã tăng khoảng 11% so với cùng kỳ năm 2014. Tính chung 9T2015, tổng sản lượng điện thương phẩm đạt 379,2 triệu kWh (+46%, y/y). Giá điện bình quân 9T ước khoảng 1.079,3 đồng/kWh, tăng 5,6% so với mức trung bình của 9T2014.

Lũy kế 9T2015, tổng doanh thu đạt 432 tỷ đồng (+54,2%) và LNST đạt ~149 tỷ đồng (9T2014: -2,7 tỷ). Với chu kỳ kinh doanh của doanh nghiệp thường đạt cao điểm trong quý 4, hơn 50% lợi nhuận của doanh nghiệp được tạo ra trong thời gian này. Diễn biến KQKD 9T2015 của CHP đang theo sát kỳ vọng, do đó chúng tôi chưa thay đổi dự phóng KQKD 2015 đối với doanh nghiệp. EPS năm 2015 dự báo đạt khoảng 2.693 đồng và CHP đang được giao dịch ở mức PE forward là ~7,4x.

PHÂN TÍCH KỸ THUẬT HÀNG NGÀY

SÀN HSX:

VN-Index bắt ngờ giảm mạnh 4,16 điểm (tương ứng 0,7%) xuống mức 590,45 điểm, với khối lượng giao dịch khớp lệnh đạt hơn 118 triệu cổ phiếu.

Như vậy, sau nhiều phiên đi ngang không vượt qua được ngưỡng 600 điểm, Vn-Index đã bị bán xuống mạnh hơn, tín hiệu lực cung gia tăng đã được cảnh báo ở hai phiên trước đó với hai phiên hình thành hai cây nến doji có bóng trên dài thể hiện lực cung tăng. Phiên hôm nay, VN-Index đã hình thành nến đỏ ngắn nhưng vẫn dài nhất trong hai tuần qua xác nhận tín hiệu thị trường có sự điều chỉnh nhẹ với ngưỡng hỗ trợ gần nhất là 585 điểm, ngưỡng hỗ trợ mạnh hơn ở 575 điểm. Khối lượng giao dịch cũng tăng trong phiên hôm nay cho thấy lượng bán gia đã gia tăng, cùng với phiên ngày 16/10 thị trường đã có hai phiên bán ra mạnh.

Các chỉ báo kỹ thuật xuất hiện tín hiệu điều chỉnh, đường RSI(14) bắt đầu có sự đi xuống, đường MACD histogram đã có sự đi xuống từ nhiều phiên trước.

SÀN HNX:

HNX-Index cũng giảm 0,38 điểm (tương ứng 0,47%) xuống mức 80,97 điểm, với khối lượng giao dịch đạt gần 37 triệu cổ phiếu.

Trên đồ thị nến, HNX-Index hình thành cây nến đỏ ngắn có bóng dưới dài hơn và khối lượng giao dịch cũng tăng nhẹ cho thấy lượng cung có sự gia tăng nhẹ. Tuy nhiên, đường giá vẫn đang biến động trong biên độ đi ngang từ 80-82 điểm và nằm dưới đường MA200 (đường này đang đi ngang nên vẫn là ngưỡng cản đối với sự đi lên của đường giá).

Các chỉ báo kỹ thuật cũng có sự giảm nhẹ khi đường RSI(14) bắt đầu đi xuống, còn đường MACD histogram cũng đã đi xuống tạo sự phân kỳ nhẹ với đường giá, cảnh báo sớm đường giá có thể gặp sự điều chỉnh.

Như vậy, các tín hiệu có sự suy yếu hơn khiên đường giá có thể gặp phải sự điều chỉnh nên cần theo dõi thêm biến động trong phiên tiếp theo.

Khuyến nghị: Thị trường điều chỉnh trở lại với sự gia tăng của lực cung trong các phiên gần đây, cảnh báo thị trường có thể tiếp tục có sự điều chỉnh nhưng tạm thời vẫn là sự điều chỉnh trong xu hướng tăng nên nhà đầu tư cần theo dõi thêm diễn biến thị trường hoặc có thể cơ cấu lại danh mục cổ phiếu.



Nguyễn Văn Trung

+84 8 6299 2006 | Ext: 1232

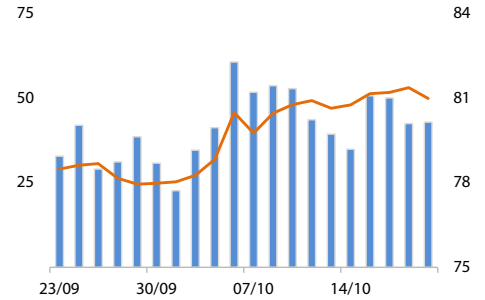
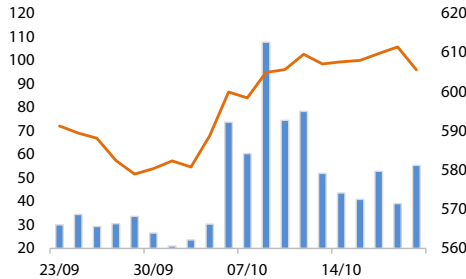
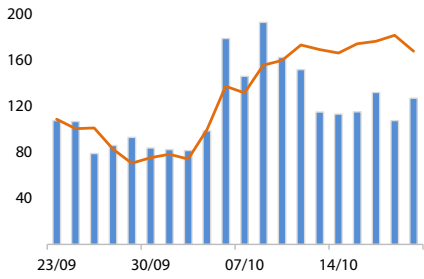
trung.nv@vdsc.com.vn

DANH MỤC CỔ PHIẾU KHUYẾN NGHỊ ĐẦU TƯ

Mã	Giá TT	Khuyến nghị	Ngày mua	Giá mua	Giá mục tiêu 1	Giá mục tiêu 2	Giá cắt lỗ	Ngày bán	Giá bán	Lãi/lỗ	Kỳ hạn
DGC	37,0	Mua	19/10/2015	37,3	43,0		34			-0,80%	Trung hạn
TTB	12,1	Mua	19/10/2015	11,8	14,0		10,5			2,54%	Trung hạn
HAH	43,8	Nắm giữ	15/10/2015	42,0	46,0		38			4,29%	Trung hạn
FMC	28,5	Nắm giữ	15/10/2015	27,8	30,0		26			2,52%	Ngắn hạn
QBS	11,1	Mua	14/10/2015	11,0	12,9		10			0,91%	Ngắn hạn
PXI	7,6	Nắm giữ	14/10/2015	7,4	8,0		6,9			2,70%	Ngắn hạn
FLC	7,0	Nắm giữ	10/08/2015	7,1	8,0		6,5			-1,41%	Ngắn hạn
VIC	42,2	Nắm giữ	10/08/2015	43,5	48,0		41,5			-2,99%	Trung hạn
DLG	7,6	Nắm giữ	10/08/2015	7,3	8,5		6,6			4,11%	Trung hạn
LCG	7,0	Nắm giữ	10/08/2015	7,2	8,5		6,5			-2,78%	Trung hạn
NLG	21,4	Nắm giữ	10/08/2015	21,1	24,0		19,5			1,42%	Trung hạn
BMI	25,2	Nắm giữ	10/06/2015	21,2	24,0		19,5			18,87%	Trung hạn
KDH	22,1	Nắm giữ	10/06/2015	21,8	24,5		21			1,38%	Trung hạn
LHG	16,2	Nắm giữ	10/06/2015	14,7	17,0		13,5			10,20%	Trung hạn
MWG	69,0	Nắm giữ	10/06/2015	65,0	75,0		58			6,15%	Trung hạn
HPG	31,4	Nắm giữ	21/09/2015	31,7	35,0		29,5			-0,95%	Trung hạn
FPT	47,3	Bán	24/08/2015	42,4	46,0		39,5	14/10/2015	46,7	11,56%	Trung hạn
ITC	9,0	Nắm giữ	21/08/2015	9,1	10,4		8,4			-1,10%	Trung hạn
LHC	42,9	Nắm giữ	21/08/2015	43,5	52,0		40			-1,38%	Dài hạn
KSB	31,8	Nắm giữ	21/08/2015	27,4	30,0	34,0	26			16,06%	Trung hạn

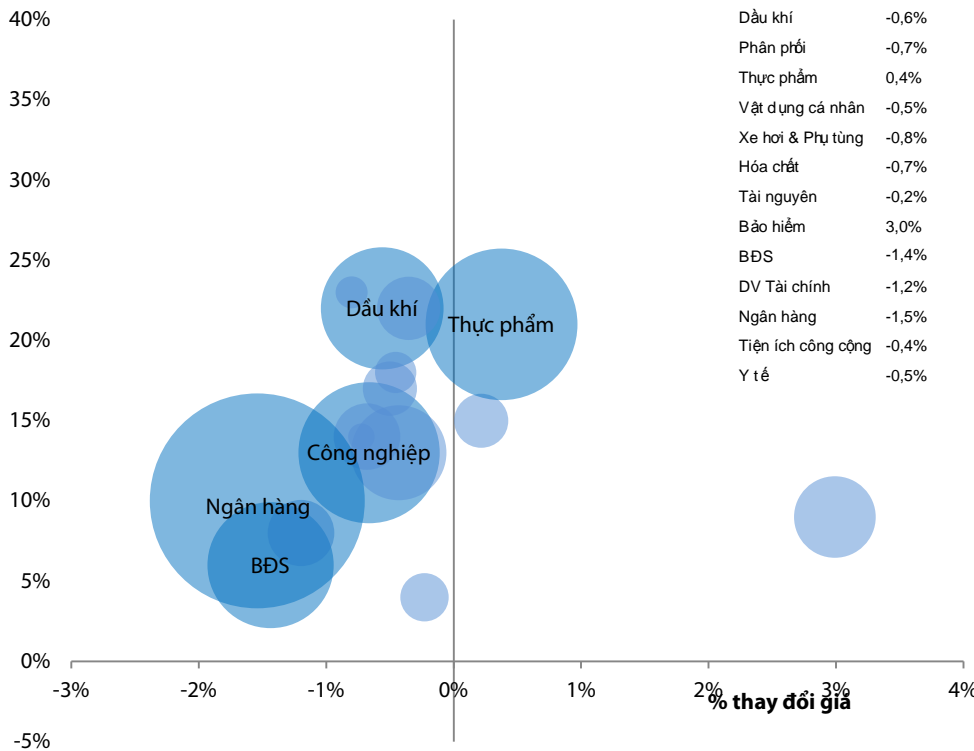
- Giá mua của danh mục khuyến nghị đầu tư được tính theo giá đóng cửa. Giá bán có thể là giá mục tiêu, giá cắt lỗ hoặc giá đóng cửa tùy từng trường hợp cụ thể.
- “Giá mục tiêu 2” và “Giá cắt lỗ” mới sẽ được cập nhật khi cổ phiếu vượt qua “Giá mục tiêu 1”.
- Vào ngày giao dịch không hưởng quyền, các mức giá cũng sẽ được điều chỉnh tương ứng.
- Kỳ hạn: “ngắn hạn” là dưới 01 tháng, “trung hạn” là từ 01 đến 03 tháng, “dài hạn” là trên 03 tháng.

VNINDEX -0,70% 590,45 VN30 -0,95% 605,56 HNXINDEX -0,47% 80,97

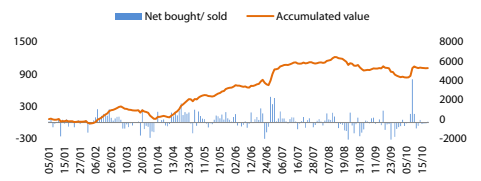


Thay đổi theo ngành

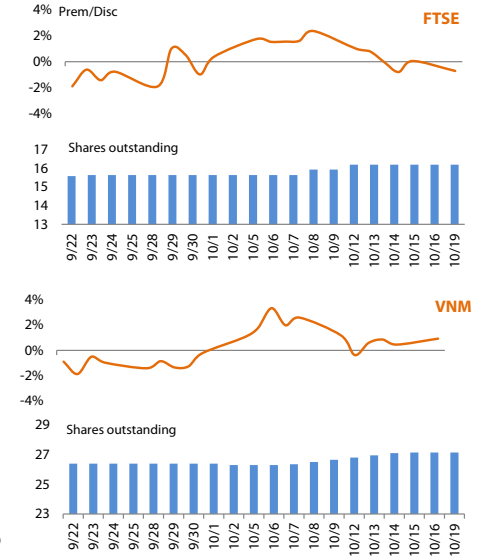
ROE Ngành



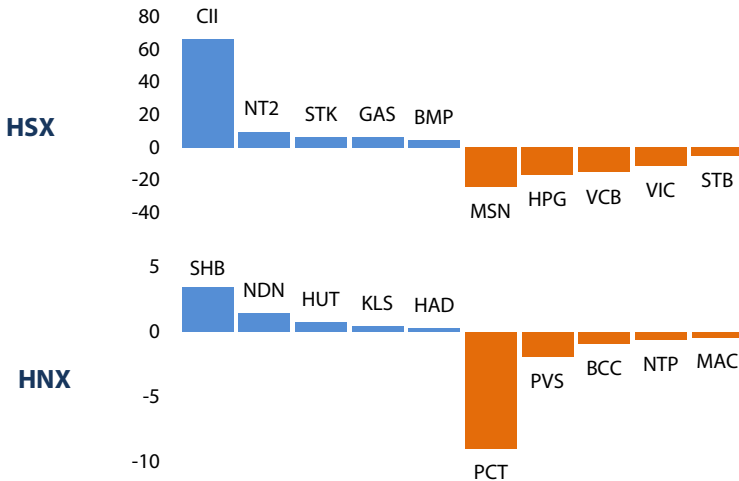
Giao dịch của NĐT nước ngoài



ETF



Top cổ phiếu mua/bán ròng của NĐTNN (tỷ đồng)

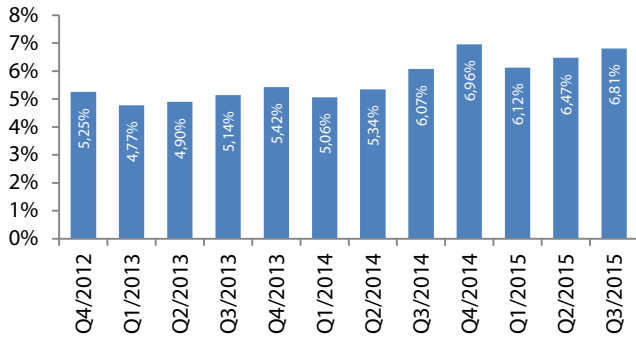


Top cổ phiếu giao dịch nhiều nhất

Mã	Giá	KLGD	% thay đổi giá
FLC	7,00	0,07	-2,8%
HAI	6,20	0,06	1,6%
ITA	6,40	0,06	-3,0%
HQC	6,30	0,06	-1,6%
HHS	17,20	0,05	0,0%
PVS	22,50	0,30	0,9%
TIG	10,90	0,26	-2,2%
SCR	7,90	0,25	-4,8%
KLF	4,50	0,18	0,0%
ACM	3,30	0,16	-8,3%

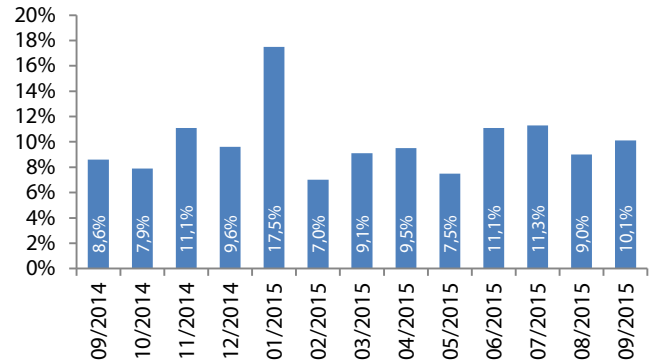
CHỈ SỐ VĨ MÔ

Hình 1: Tăng trưởng GDP qua các quý



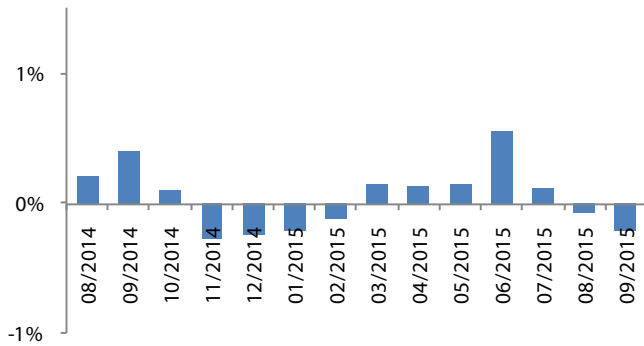
Nguồn: GSO, Rongviet Securities database
(* Theo giá so sánh năm 1994)

Hình 2: Chỉ số sản xuất công nghiệp



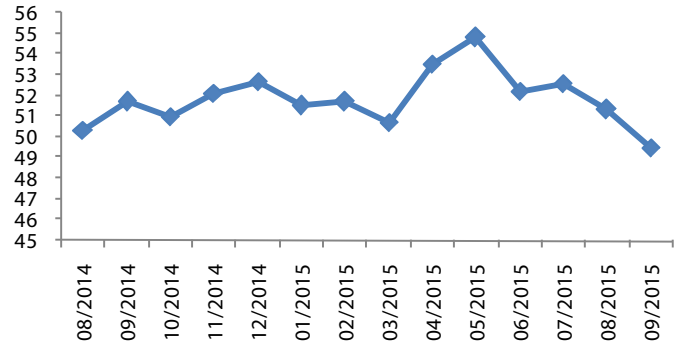
Nguồn: GSO, Rongviet Securities database

Hình 3: Chỉ số lạm phát hàng tháng



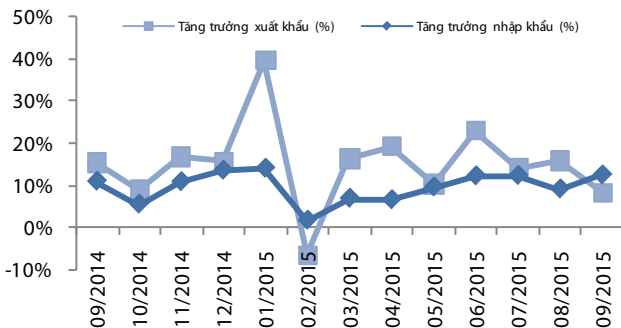
Nguồn: GSO, Rongviet Securities database

Hình 4: Chỉ số HSBC – PMI lĩnh vực sản xuất



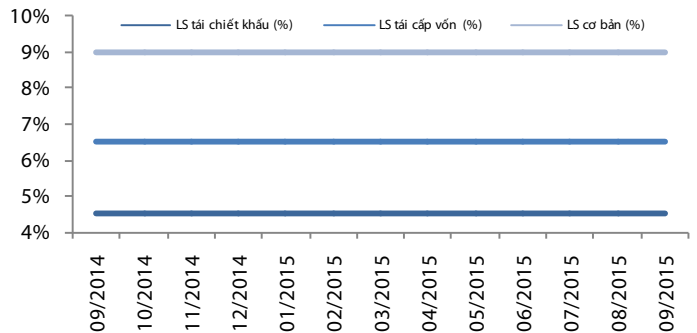
Nguồn: GSO, Rongviet Securities database

Hình 5: Tăng trưởng xuất nhập khẩu



Nguồn: GSO, Rongviet Securities database

Hình 6: Lãi suất điều hành



Nguồn: SBV, Rongviet Securities database

TIN TỨC RỒNG VIỆT

BÁO CÁO CÔNG TY (5 báo cáo phát hành gần nhất)	Ngày phát hành	Khuyến nghị	Giá mục tiêu
CHP-Lợi thế nghịch mùa	30/09/2015	Mua	23.600
PXS - Đầu tư để củng cố năng lực thi công	04/09/2015	Tích lũy – Dài hạn	17.000
SHP - Lạc quan trong dài hạn	03/09/2015	Tích lũy – Dài hạn	20.800
PET- Quan sát tiến độ chuyển nhượng bất động sản Thanh	20/08/2015	Ổn định	N/a
VNC- Đón chào sóng thương mại quốc tế	14/08/2015	Trung lập - Dài hạn	28.900

Vui lòng xem chi tiết tại <http://www.vdsc.com.vn/vn/companyReport.rv?categoryId=302>

THÔNG TIN CHỨNG CHỈ QUỸ

Tên quỹ mở	Ngày giao dịch	Phí phát hành (% giá trị giao dịch)	Phí mua lại (% giá trị giao dịch)	GTTSR trên một đv quỹ tại ngày định giá	GTTSR trên một đv quỹ tại ngày định giá kỳ trước	+/- GTTSR trên một đv quỹ so với kỳ trước
VFF	06/10/2015	0% - 0,75%	0% - 2,5%	11.935	11.922	0,11%
VEOF	06/10/2015	0% - 0,75%	0% - 2,5%	10.347	10.241	1,14%
VF1	16/10/2015	0,2% - 1%	0,5% - 1,5%	23.599	23.545	0,23%
VF4	16/10/2015	0,2% - 1%	0% - 1,5%	10.558	10.511	0,45%
VFA	16/10/2015	0,2% - 1%	0% - 1,5%	7.488	7.457	0,42%
VFB	16/10/2015	0,3% - 0,6%	0% - 1%	12.409	12.391	0,14%
ENF	09/10/2015	0% - 3%	0%	11.842	11.582	2,24%
MBVF	08/09/2015	1%	0% - 1%	10.696	10.574	1,15%
MBBF	07/09/2015	0% - 0,5%	0% - 1%	12.395	12.383	0,10%

ĐỘI NGŨ PHÂN TÍCH

Đoàn Thị Thanh Trúc – Giám đốc

+ 84 8 6299 2006 | Ext: 1308

truc.dtt@vdsc.com.vn

Nguyễn Hải Hoàng

+ 84 8 6299 2006 | Ext: 1319

hoang.nh@vdsc.com.vn

Nguyễn Thị Phương Lam

+ 84 8 6299 2006 | Ext: 1313

lam.ntp@vdsc.com.vn

Huỳnh Minh Tuấn

+ 84 8 6299 2006 | Ext: 1318

tuan.hm@vdsc.com.vn

Nguyễn Trung Kiên

+ 84 8 6299 2006 | Ext: 1320

kien.nt@vdsc.com.vn

Trần Thị Hà My

+ 84 8 6299 2006 | Ext: 1309

my.tth@vdsc.com.vn

Trần Thị Diễm My

+ 84 8 6299 2006 | Ext: 1311

my.ttd@vdsc.com.vn

Bành Trần Tường Vân

+ 84 8 6299 2006 | Ext: 1316

vnn.btt@vdsc.com.vn

Bùi Vĩnh Thiện

+ 84 8 6299 2006 | Ext: 1321

thien.bv@vdsc.com.vn

Nguyễn Bá Phước Tài

+ 84 8 6299 2006 | Ext: 1310

tai.ntp@vdsc.com.vn

Bùi Thị Tâm

+ 84 8 6299 2006 | Ext: 1315

tam.bt@vdsc.com.vn

Phạm Thị Hương

+ 84 8 6299 2006 | Ext: 1314

huong.pt@vdsc.com.vn

Nguyễn Hà Trinh

+ 84 8 6299 2006 | Ext: 1331

trinh.nh@vdsc.com.vn

Lê Hữu Triền

+ 84 8 6299 2006 | Ext: 1317

trien.lh@vdsc.com.vn

HỘI SỞ TẠI TP. HCM

Tầng 1-2-3-4 toà nhà Viet Dragon
141 Nguyễn Du, P. Bến Thành, Q.1, TP. HCM

T + 84 8 6299 2006
F + 84 8 6291 7896
E info@vdsc.com.vn
W www.vdsc.com.vn

CHI NHÁNH HÀ NỘI

2C Thái Phiên, Q. Hai Bà Trưng, Hà Nội

T + 84 4 6288 2006
F + 84 4 6288 2008
E info@vdsc.com.vn
W www.vdsc.com.vn

CHI NHÁNH NHA TRANG

50 Bis Yersin, Tp. Nha Trang, Khánh Hòa

T + 84 058 3820 006
F + 84 058 3820 008
E info@vdsc.com.vn
W www.vdsc.com.vn

CHI NHÁNH CẦN THƠ

08 Phan Đình Phùng, Q. Ninh Kiều, Tp. Cần Thơ

T + 84 0710 381 7578
F + 84 0710 381 7789
E info@vdsc.com.vn
W www.vdsc.com.vn



Bản báo cáo này được chuẩn bị cho mục đích duy nhất là cung cấp thông tin và không nhằm đưa ra bất kỳ đề nghị hay hướng dẫn mua bán chứng khoán cụ thể nào. Các quan điểm và khuyến cáo được trình bày trong bản báo cáo này không tính đến sự khác biệt về mục tiêu, nhu cầu, chiến lược và hoàn cảnh cụ thể của từng nhà đầu tư. Ngoài ra, nhà đầu tư cũng ý thức có thể có các xung đột lợi ích ảnh hưởng đến tính khách quan của bản báo cáo này. Nhà đầu tư nên xem báo cáo này như một nguồn tham khảo khi đưa ra quyết định đầu tư và phải chịu toàn bộ trách nhiệm đối với quyết định đầu tư của chính mình. RONGVIET SECURITIES tuyệt đối không chịu trách nhiệm đối với toàn bộ hay bất kỳ thiệt hại nào, hay sự kiện bị coi là thiệt hại, đối với việc sử dụng toàn bộ hoặc từng phần thông tin hay ý kiến nào của bản báo cáo này.

Toàn bộ các quan điểm thể hiện trong báo cáo này đều là quan điểm cá nhân của người phân tích. Không có bất kỳ một phần thu nhập nào của người phân tích liên quan trực tiếp hoặc gián tiếp đến các khuyến cáo hay quan điểm cụ thể trong bản báo cáo này.

Thông tin sử dụng trong báo cáo này được RONGVIET SECURITIES thu thập từ những nguồn mà chúng tôi cho là đáng tin cậy. Tuy nhiên, chúng tôi không đảm bảo rằng những thông tin này là hoàn chỉnh hoặc chính xác. Các quan điểm và ước tính trong đánh giá của chúng tôi có giá trị đến ngày ra báo cáo và có thể thay đổi mà không cần báo cáo trước.

Bản báo cáo này được giữ bản quyền và là tài sản của RONGVIET SECURITIES. Mọi sự sao chép, chuyển giao hoặc sửa đổi trong bất kỳ trường hợp nào mà không có sự đồng ý của RONGVIET SECURITIES đều trái luật. Bản quyền thuộc RONGVIET SECURITIES, 2015.