

THÁNG 10

12

THỨ HAI

“Thị trường tiếp tục tăng nhưng có sự suy giảm về độ rộng và thanh khoản”

Huỳnh Minh Tuấn

+ 84 8 6299 2006 | Ext: 1318

[tuan.hm@vdsc.com.vn](mailto:tuan.hm@vdsc.com.vn)

NHẬT KÝ TƯ VẤN

• **Thị trường tiếp tục tăng nhưng có sự suy giảm về độ rộng và thanh khoản**

**Các chỉ số thị trường vẫn tăng nhưng độ rộng và thanh khoản đang cho thấy sự suy yếu so với tuần trước.** Cả VNIndex, HNIIndex đều ghi nhận mức tăng lần lượt 0,69% và 0,18%. Tuy nhiên, độ rộng thị trường đã hẹp hơn, thậm chí là hiện tượng xanh vỏ đỏ lòng đã xảy ra trong phiên hôm nay. Số mã giảm đã nhiều hơn số mã xanh trên cả HSX và HNX, với số liệu số mã giảm/số mã tăng lần lượt là 109/107 và 92/85. Kể từ khi thị trường đón nhận tin ký kết TPP, đây là phiên xanh đầu tiên chứng kiến hiện tượng xanh vỏ đỏ lòng. Tương tự như độ rộng thị trường, lực mua từ các thành viên tham gia thị trường cũng kém hơn trung bình tuần trước. KLGDKL trên cả hai sàn chỉ đạt 151,9 triệu cổ phiếu, giảm 15,9%.

**Nhóm vốn hóa lớn tiếp tục dẫn dắt thị trường trong khi nhóm vốn hóa trung bình đang trong trạng thái điều chỉnh giảm.** Nhóm VNMid đóng cửa phiên hôm nay giảm 0,32%, ghi nhận phiên giảm thứ hai liên tiếp. Trong khi đó, nhóm VN30index, nhóm cổ phiếu vốn hóa lớn chi phối chỉ số VNIndex, vẫn duy trì vị thế tăng dẫn dắt thị trường, đóng cửa hôm nay tăng 0,65%. Trong sóng tăng giá lần này, VNMid đã khởi đầu rất sớm so với thị trường, ngay từ giữa tháng 9 trong khi VN30 chỉ mới bắt đầu đà tăng mạnh từ đầu tháng 10. Do đó, với lực tăng mạnh và đều hơn 8% trong gần một tháng vừa qua, nhóm cổ phiếu VNMid có thể sẽ đối diện với lực bán chốt lời khá mạnh.

**Một số nhóm ngành thể hiện sự phân hóa trong giao dịch của cổ phiếu thành phần, tiêu biểu là ngành ngân hàng và ngành bảo hiểm.** Nhóm cổ phiếu ngân hàng có sự phân hóa, tập trung sự tích cực tại hai cổ phiếu vốn hóa lớn của sàn HSX và HNX. Hai cổ phiếu VCB và ACB đóng cửa phiên hôm nay tăng lần lượt 1.600 đồng và 300 đồng. Trong nhóm ngân hàng, kể từ ngày ký kết hiệp định TPP đến nay, chỉ duy nhất VCB và ACB đang cho thấy xu hướng tăng rõ rệt. Dường như vai trò vốn hóa lớn của hai cổ phiếu này đã tạo nên sự thu hút với nhà đầu tư.

*Sau ba phiên đồng thuận tăng trong toàn ngành, nhóm bảo hiểm hôm nay đã cho thấy sự phân hóa rõ rệt. Hầu hết các cổ phiếu đều giảm sâu như: BMI (-300 đồng), PVI (-200 đồng), PTI (-200 đồng),... Nhưng BVH đã ghi nhận phiên tăng trần, tương đương mức tăng 3.500 đồng. Vai trò vốn hóa lớn của BVH đã tạo nên sức hút khác biệt rõ rệt giữa BVH và các mã bảo hiểm còn lại. Do đó, khối ngoại đã chiếm hơn 75% thanh khoản mua của BVH.*

**Nhóm cổ phiếu TPP đang phân hóa dần, với sự tích cực duy trì tại nhóm bất động sản khu công nghiệp.** Trong đợt sóng TPP này, dòng cổ phiếu dệt may, thủy sản, bất động sản khu công nghiệp tăng khá tích cực. Tuy nhiên, nhóm cổ phiếu dệt may và thủy sản đã điều chỉnh. Đặc biệt, hai cổ phiếu được chú ý nhiều trong nhóm dệt may, TCM và TNG đều đã trở lại vùng giá ban đầu trước khi có tin ký kết hiệp định TPP. Tuy nhiên, nhóm cổ phiếu bất động sản khu công nghiệp như KBC, ITA,... vẫn duy trì đà tăng tốt, với KBC và ITA hôm nay tăng lần lượt tăng 300 đồng và 200 đồng.

**NĐT nước ngoài bán ròng mạnh trên sàn HSX nhưng không cho thấy dấu hiệu tiêu cực.** Sau ba phiên tích lũy hơn 1.100 tỷ trên sàn HSX, trong phiên hôm nay (trùng khớp với phiên giao dịch T+3 kể từ ngày trở lại mua ròng mạnh), khối ngoại đã nhanh tay bán hơn 110 tỷ đồng. Tuy nhiên, lượng bán ròng này đến chủ yếu từ cổ phiếu CII, với giá trị bán ròng hơn 314,6 tỷ đồng. Nếu loại trừ tác động của CII, khối ngoại vẫn duy trì đà mua ròng hơn 200 tỷ trên sàn HSX.

Tổng hợp diễn biến nhóm ngành và giao dịch các thành viên tham gia thị trường, chúng tôi nhận thấy thị trường vẫn ở mức rủi ro có thể chấp nhận được. Trong giai đoạn thị trường đang tiến gần đến ngưỡng điểm tâm lý 600, hiện tượng nhiều cổ phiếu vốn hóa lớn được mua mạnh để giúp ổn định chỉ số là điều thường thấy trên thị trường Việt Nam. Áp lực chốt lời sẽ mạnh dần, nhưng

thanh khoản vẫn đảm bảo ở mức cao như hôm nay cũng là một yếu tố hỗ trợ tốt. Tuy nhiên, nếu thanh khoản cứ cạn dần theo các phiên giao dịch thì NĐT nên cẩn trọng hơn với việc mua mới.

**Bộ Tài chính đề xuất phát hành 3 tỷ USD trái phiếu quốc tế.** Đây là nội dung được Bộ trưởng bộ Tài chính báo cáo trước Thường vụ Quốc hội trong phiên họp ngày 12/10. Khoản trái phiếu này sẽ có kỳ hạn 10-30 năm và việc phát hành nhằm phục vụ nhu cầu tái cơ cấu các khoản nợ trái phiếu đến hạn. Bộ trưởng cũng chia sẻ trong giai đoạn 2015-2016 Việt Nam sẽ đối diện với khoản trái phiếu đến hạn thanh toán khoảng 363.166 tỷ đồng.

*Tỷ giá USD/VND niêm yết tăng mạnh trở lại trong ngày đầu tuần.* Trong khi tỷ giá mua vào trên thị trường tự do vẫn được giữ ổn định so với cuối tuần trước, tỷ giá niêm yết của các NHTM đã bất ngờ tăng mạnh trong phiên hôm nay. Theo đó, tỷ giá tại Vietcombank tăng từ 22.280 đồng lên 22.400 đồng, chấm dứt chuỗi điều chỉnh hơn 1,2% trong gần hai tuần vừa qua.

## PHÂN TÍCH KỸ THUẬT HÀNG NGÀY

### SÀN HSX:

Mở cửa phiên giao dịch đầu tuần với sắc xanh, VN-Index tiến lên mức 592,1 điểm, tăng 4,08 điểm cùng với 114,26 triệu cổ phiếu được khớp lệnh.

Dòng tiền tham gia mua vào được đánh giá duy trì tích cực khi đường giá đóng cửa với nền xanh kèm theo khối lượng duy trì trên mức bình quân 10 phiên.

Các chỉ báo xung lực Stochastic, RSI, MACD Histogram đều hướng lên thể hiện xung lực tăng khá mạnh, chỉ báo xu hướng ADX vượt lên trên mức 30 cho thấy xung hướng tăng đang dần tích cực hơn.

Như vậy, Vn-Index liên tục có những phiên xanh điểm sau khi bứt phá lên khỏi mức kháng cự 575 điểm, nhìn chung dòng tiền vẫn đang khá tích cực kèm theo sự ủng hộ của các chỉ báo và đường MA càng củng cố thêm cho xu hướng tăng giá của chỉ số, mức kháng cự tiếp theo là 600 điểm.



### SÀN HNX:

HNX-Index cũng kết phiên với sắc xanh ở ngày giao dịch đầu tuần, chỉ số gia tăng 0,14 điểm lên mức 80,89 điểm cùng với 37,63 triệu cổ phiếu được khớp lệnh.

Trên đồ thị giá, biên độ tăng của nền bị thu hẹp kèm theo thanh khoản sụt giảm so với bình quân cho thấy lực cầu mua vào dường như suy yếu.

Các chỉ báo kỹ thuật vẫn cho tín hiệu tích cực, nhưng xung lực tăng bị chững lại khi khoảng cách giữa MACD và đường tín hiệu không có sự thay đổi, DI+ và DI- cũng tương tự.

HNX-Index đã có 3 phiên xanh điểm liên tục, tuy nhiên mức độ tăng bị thu hẹp kèm theo khối lượng sụt giảm tương ứng là tín hiệu không ủng hộ cho sự đi lên bền vững của chỉ số, do đó cần có sự tích lũy xoay quanh mức 80 điểm trước khi tiếp cận lên mức kháng cự cao hơn 83 điểm.



**Khuyến nghị:** Cả hai chỉ số mở cửa phiên giao dịch đầu tuần với sắc xanh, tuy nhiên biên độ tăng giá và thanh khoản sụt giảm khiến VN-Index và HNX-Index sẽ cần thêm những phiên tích lũy trước khi tiến lên chinh phục các mức điểm cao hơn, do đó chúng tôi cho rằng nhà đầu tư nên hạn chế mua đuổi giá, chỉ mua tích lũy thêm ở những phiên điều chỉnh và duy trì danh mục chờ chốt lời ở mức giá thích hợp.

**Huỳnh Hữu Phước**

+84 8 6299 2006 | Ext: 1218

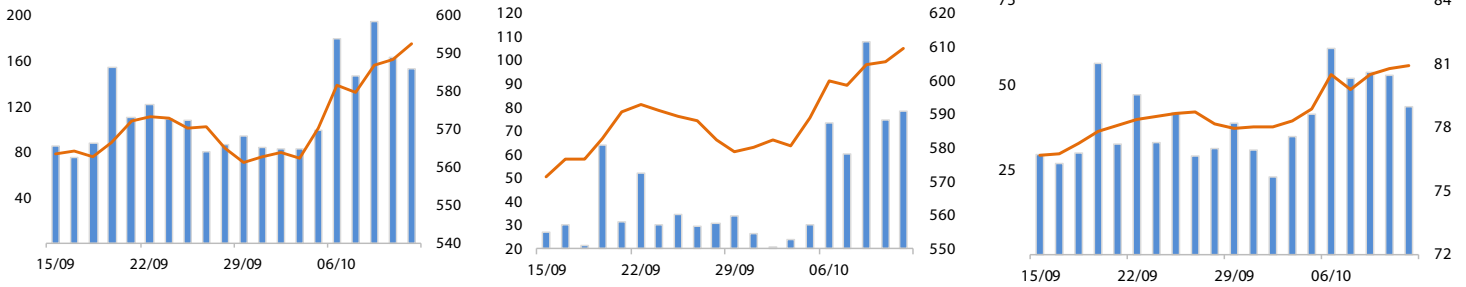
[phuoc.hh@vpsc.com.vn](mailto:phuoc.hh@vpsc.com.vn)

**DANH MỤC CỔ PHIẾU KHUYẾN NGHỊ ĐẦU TƯ**

Mã	Giá TT	Khuyến nghị	Ngày mua	Giá mua	Giá mục tiêu 1	Giá mục tiêu 2	Giá cắt lỗ	Ngày bán	Giá bán	Lãi/lỗ	Kỳ hạn
FLC	7,3	Mua	08-10-2015	7,1	8,0		6,5			2,82%	Ngắn hạn
VIC	43,2	Mua	08-10-2015	43,5	48,0		41,5			-0,69%	Trung hạn
DLG	7,3	Mua	08-10-2015	7,3	8,5		6,6			0,00%	Trung hạn
LCG	7,2	Mua	08-10-2015	7,2	8,5		6,5			0,00%	Trung hạn
NLG	21,2	Mua	08-10-2015	21,1	24,0		19,5			0,47%	Trung hạn
BMI	21,7	Nắm giữ	06-10-2015	21,2	24,0		19,5			2,36%	Trung hạn
KDH	21,9	Nắm giữ	06-10-2015	21,8	24,5		21			0,46%	Trung hạn
LHG	15,9	Nắm giữ	06-10-2015	14,7	17,0		13,5			8,16%	Trung hạn
MWG	66,5	Nắm giữ	06-10-2015	65,0	75,0		58			2,31%	Trung hạn
HPG	32,8	Nắm giữ	21-09-15	31,7	35,0		29,5			3,47%	Trung hạn
FPT	45,8	Nắm giữ	24-08-15	42,4	46,0		39,5			8,02%	Trung hạn
ITC	9,1	Nắm giữ	21-08-15	9,1	10,4		8,4			0,00%	Trung hạn
LHC	42,6	Nắm giữ	21-08-15	43,5	52,0		40			-2,07%	Dài hạn
KSB	30,7	Nắm giữ	21-08-15	27,4	30,0	31,5	26			12,04%	Trung hạn

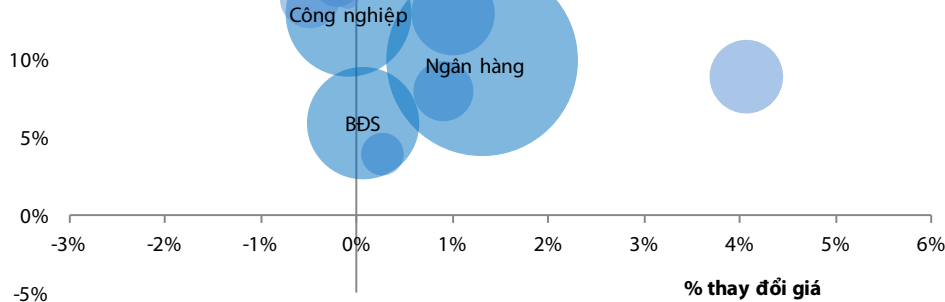
- Giá mua của danh mục khuyến nghị đầu tư được tính theo giá đóng cửa. Giá bán có thể là giá mục tiêu, giá cắt lỗ hoặc giá đóng cửa tùy từng trường hợp cụ thể.
- “Giá mục tiêu 2” và “Giá cắt lỗ” mới sẽ được cập nhật khi cổ phiếu vượt qua “Giá mục tiêu 1”.
- Vào ngày giao dịch không hưởng quyền, các mức giá cũng sẽ được điều chỉnh tương ứng.
- Kỳ hạn: “ngắn hạn” là dưới 01 tháng, “trung hạn” là từ 01 đến 03 tháng, “dài hạn” là trên 03 tháng.

**VNINDEX 0,69% 592,10    VN30 0,65% 609,55    HNXINDEX 0,17% 80,89**

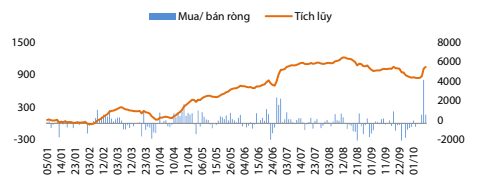


**Thay đổi theo ngành**

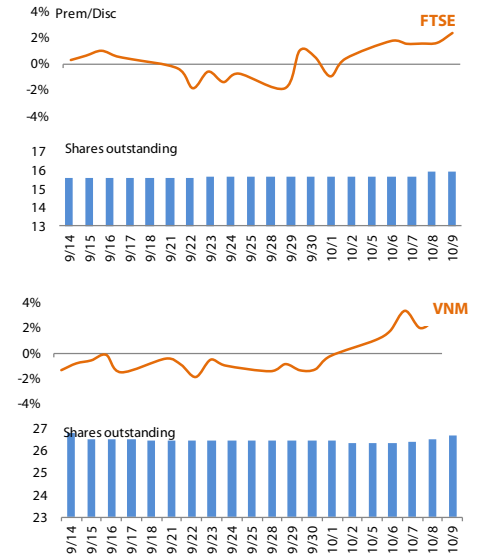
Ngành	% thay đổi
Công nghệ	-0,2%
Công nghiệp	-0,1%
XD & VLXD	1,0%
Dầu khí	0,4%
Phân phối	-0,1%
Thực phẩm	0,1%
Vật dụng cá nhân	-1,0%
Xe hơi & Phụ tùng	0,5%
Hóa chất	-0,5%
Tài nguyên	0,3%
Bảo hiểm	4,1%
BĐS	0,1%
DV Tài chính	0,9%
Ngân hàng	1,3%
Tiền ích công cộng	0,0%
Y tế	-1,3%



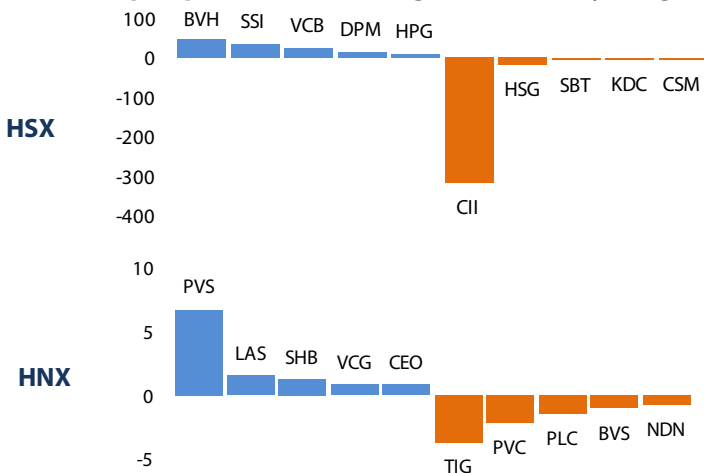
**Giao dịch của NĐT nước ngoài**



**ETF**



**Top cổ phiếu mua/bán ròng của NĐTNN (tỷ đồng)**



**Top cổ phiếu giao dịch nhiều nhất**

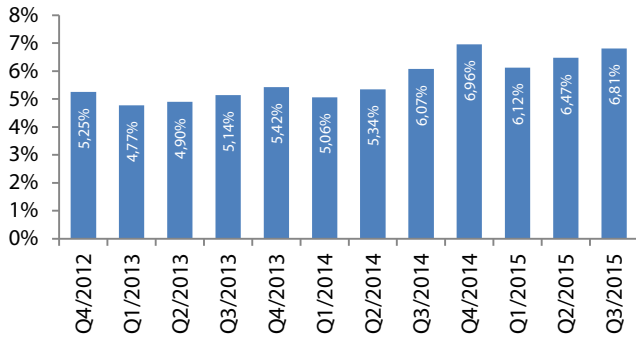
Mã	Giá	KLGD	% thay đổi giá
FLC	7,30	8,06	0,0%
DLG	7,30	7,00	-1,4%
CII	24,20	6,06	4,8%
ITA	6,40	5,89	3,2%
HAG	15,30	4,60	0,0%

Mã	Giá	KLGD	% thay đổi giá
PVS	22,90	2,56	0,0%
VND	13,20	2,24	0,8%
KLF	4,50	2,14	-2,2%
SHB	6,90	2,03	0,0%
SCR	8,20	1,90	-1,2%

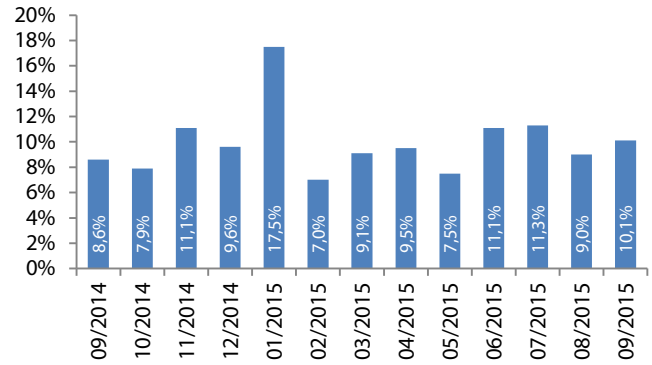
**CHỈ SỐ VĨ MÔ**

**Hình 1: Tăng trưởng GDP qua các quý**



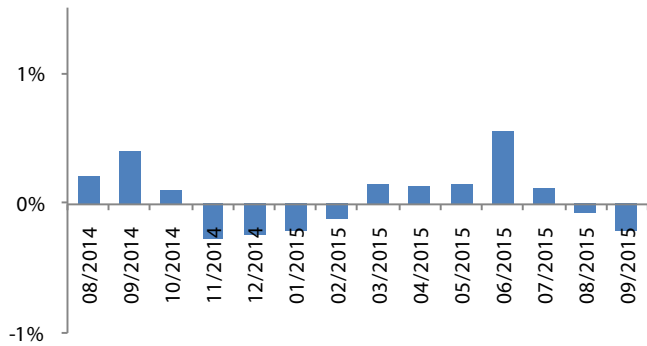
Nguồn: GSO, Rongviet Securities database  
(\* Theo giá so sánh năm 1994)

**Hình 2: Chỉ số sản xuất công nghiệp**



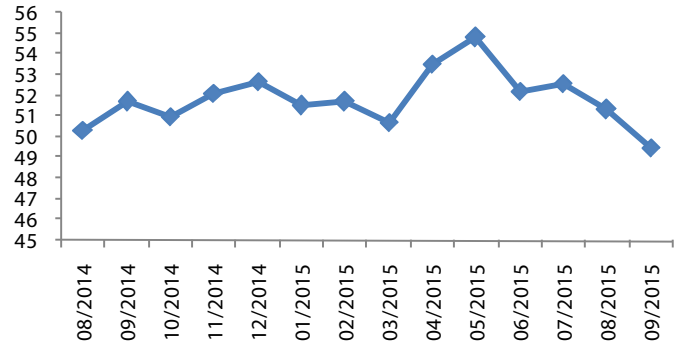
Nguồn: GSO, Rongviet Securities database

**Hình 3: Chỉ số lạm phát hàng tháng**



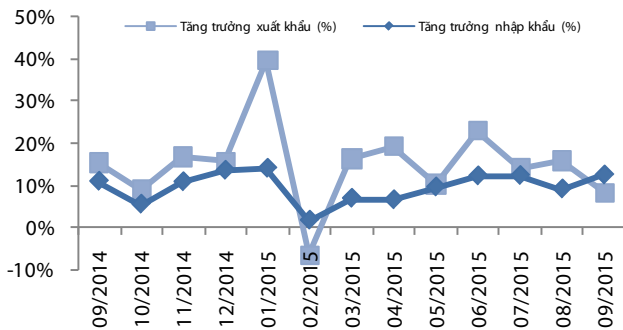
Nguồn: GSO, Rongviet Securities database

**Hình 4: Chỉ số HSBC – PMI lĩnh vực sản xuất**



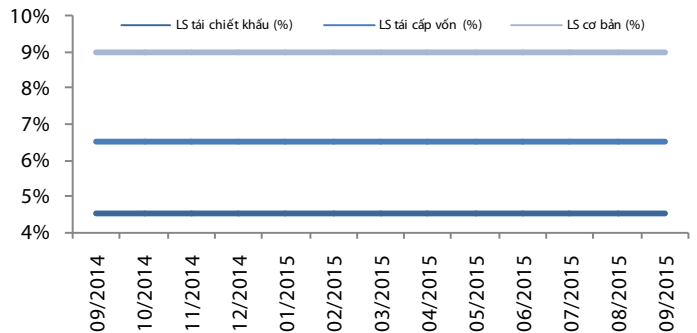
Nguồn: GSO, Rongviet Securities database

**Hình 5: Tăng trưởng xuất nhập khẩu**



Nguồn: GSO, Rongviet Securities database

**Hình 6: Lãi suất điều hành**



Nguồn: SBV, Rongviet Securities database

## TIN TỨC RỒNG VIỆT

BÁO CÁO CÔNG TY (5 báo cáo phát hành gần nhất)	Ngày phát hành	Khuyến nghị	Giá mục tiêu
CHP-Lợi thế nghịch mùa	30/09/2015	Mua	23.600
PXS - Đầu tư để củng cố năng lực thi công	04/09/2015	Tích lũy – Dài hạn	17.000
SHP - Lạc quan trong dài hạn	03/09/2015	Tích lũy – Dài hạn	20.800
PET- Quan sát tiến độ chuyển nhượng bất động sản Thanh	20/08/2015	Ổn định	N/a
VNC- Đón chào sóng thương mại quốc tế	14/08/2015	Trung lập - Dài hạn	28.900

Vui lòng xem chi tiết tại <http://www.vdsc.com.vn/vn/companyReport.rv?categoryId=302>

## THÔNG TIN CHỨNG CHỈ QUỸ

Tên quỹ mở	Ngày giao dịch	Phí phát hành (% giá trị giao dịch)	Phí mua lại (% giá trị giao dịch)	GTTSR trên một đv quỹ tại ngày định giá	GTTSR trên một đv quỹ tại ngày định giá kỳ trước	+/- GTTSR trên một đv quỹ so với kỳ trước
VFF	29/09/2015	0% - 0,75%	0% - 2,5%	11.922	11.900	0,18%
VEOF	29/09/2015	0% - 0,75%	0% - 2,5%	10.241	10.156	0,84%
VF1	02/10/2015	0,2% - 1%	0,5%-1,5%	22.761	22.699	0,27%
VF4	02/10/2015	0,2% - 1%	0%-1,5%	10.112	10.095	0,16%
VFA	02/10/2015	0,2% - 1%	0%-1,5%	7.097	7.217	-1,66%
VFB	02/10/2015	0,3% - 0,6%	0%-1%	12.375	12.361	0,12%
ENF	25/09/2015	0% - 3%	0%	11.578	11.326	2,22%
MBVF	24/09/2015	1%	0%-1%	10.538	10.391	1,41%
MBBF	23/09/2015	0%-0,5%	0%-1%	12.372	12.336	0,29%

## ĐỘI NGŨ PHÂN TÍCH

### Đoàn Thị Thanh Trúc – Giám đốc

+ 84 8 6299 2006 | Ext: 1308

[truc.dtt@vdsc.com.vn](mailto:truc.dtt@vdsc.com.vn)

### Nguyễn Hải Hoàng

+ 84 8 6299 2006 | Ext: 1319

[hoang.nh@vdsc.com.vn](mailto:hoang.nh@vdsc.com.vn)

### Nguyễn Thị Phương Lam

+ 84 8 6299 2006 | Ext: 1313

[lam.ntp@vdsc.com.vn](mailto:lam.ntp@vdsc.com.vn)

### Huỳnh Minh Tuấn

+ 84 8 6299 2006 | Ext: 1318

[tuan.hm@vdsc.com.vn](mailto:tuan.hm@vdsc.com.vn)

### Nguyễn Trung Kiên

+ 84 8 6299 2006 | Ext: 1320

[kien.nt@vdsc.com.vn](mailto:kien.nt@vdsc.com.vn)

### Trần Thị Hà My

+ 84 8 6299 2006 | Ext: 1309

[my.tth@vdsc.com.vn](mailto:my.tth@vdsc.com.vn)

### Trần Thị Diễm My

+ 84 8 6299 2006 | Ext: 1311

[my.ttd@vdsc.com.vn](mailto:my.ttd@vdsc.com.vn)

### Bành Trần Tường Vân

+ 84 8 6299 2006 | Ext: 1316

[vân.btt@vdsc.com.vn](mailto:vân.btt@vdsc.com.vn)

### Bùi Vĩnh Thiện

+ 84 8 6299 2006 | Ext: 1321

[Thien.bv@vdsc.com.vn](mailto:Thien.bv@vdsc.com.vn)

### Nguyễn Bá Phước Tài

+ 84 8 6299 2006 | Ext: 1310

[tai.ntp@vdsc.com.vn](mailto:tai.ntp@vdsc.com.vn)

### Bùi Thị Tâm

+ 84 8 6299 2006 | Ext: 1315

[tam.bt@vdsc.com.vn](mailto:tam.bt@vdsc.com.vn)

### Phạm Thị Hương

+ 84 8 6299 2006 | Ext: 1314

[huong.pt@vdsc.com.vn](mailto:huong.pt@vdsc.com.vn)

### Nguyễn Hà Trinh

+ 84 8 6299 2006 | Ext: 1331

[Trinh.nh@vdsc.com.vn](mailto:Trinh.nh@vdsc.com.vn)

### Lê Hữu Triền

+ 84 8 6299 2006 | Ext: 1317

[trien.lh@vdsc.com.vn](mailto:trien.lh@vdsc.com.vn)

### HỘI SỞ TẠI TP. HCM

Tầng 1-2-3-4 toà nhà Viet Dragon  
141 Nguyễn Du, P. Bến Thành, Q.1, TP. HCM



+ 84 8 6299 2006



+ 84 8 6291 7896



info@vdsc.com.vn



www.vdsc.com.vn

### CHI NHÁNH HÀ NỘI

2C Thái Phiên, Q. Hai Bà Trưng, Hà Nội



+ 84 4 6288 2006



+ 84 4 6288 2008



info@vdsc.com.vn



www.vdsc.com.vn

### CHI NHÁNH NHA TRANG

50 Bis Yersin, Tp. Nha Trang, Khánh Hòa



+ 84 058 3820 006



+ 84 058 3820 008



info@vdsc.com.vn



www.vdsc.com.vn

### CHI NHÁNH CẦN THƠ

08 Phan Đình Phùng, Q. Ninh Kiều, Tp. Cần Thơ



+ 84 0710 381 7578



+ 84 0710 381 7789



info@vdsc.com.vn



www.vdsc.com.vn



Bản báo cáo này được chuẩn bị cho mục đích duy nhất là cung cấp thông tin và không nhằm đưa ra bất kỳ đề nghị hay hướng dẫn mua bán chứng khoán cụ thể nào. Các quan điểm và khuyến cáo được trình bày trong bản báo cáo này không tính đến sự khác biệt về mục tiêu, nhu cầu, chiến lược và hoàn cảnh cụ thể của từng nhà đầu tư. Ngoài ra, nhà đầu tư cũng ý thức có thể có các xung đột lợi ích ảnh hưởng đến tính khách quan của bản báo cáo này. Nhà đầu tư nên xem báo cáo này như một nguồn tham khảo khi đưa ra quyết định đầu tư và phải chịu toàn bộ trách nhiệm đối với quyết định đầu tư của chính mình. RONGVIET SECURITIES tuyệt đối không chịu trách nhiệm đối với toàn bộ hay bất kỳ thiệt hại nào, hay sự kiện bị coi là thiệt hại, đối với việc sử dụng toàn bộ hoặc từng phần thông tin hay ý kiến nào của bản báo cáo này.

Toàn bộ các quan điểm thể hiện trong báo cáo này đều là quan điểm cá nhân của người phân tích. Không có bất kỳ một phần thu nhập nào của người phân tích liên quan trực tiếp hoặc gián tiếp đến các khuyến cáo hay quan điểm cụ thể trong bản báo cáo này.

Thông tin sử dụng trong báo cáo này được RONGVIET SECURITIES thu thập từ những nguồn mà chúng tôi cho là đáng tin cậy. Tuy nhiên, chúng tôi không đảm bảo rằng những thông tin này là hoàn chỉnh hoặc chính xác. Các quan điểm và ước tính trong đánh giá của chúng tôi có giá trị đến ngày ra báo cáo và có thể thay đổi mà không cần báo cáo trước.

Bản báo cáo này được giữ bản quyền và là tài sản của RONGVIET SECURITIES. Mọi sự sao chép, chuyển giao hoặc sửa đổi trong bất kỳ trường hợp nào mà không có sự đồng ý của RONGVIET SECURITIES đều trái luật. Bản quyền thuộc RONGVIET SECURITIES, 2015.