



THÁNG 04

24

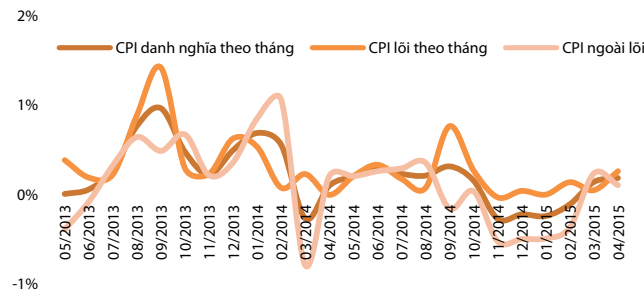
THỨ SÁU

NHẬT KÝ TƯ VẤN

• **Tích lũy thận trọng**

Hôm nay, Tổng cục thống kê (GSO) vừa công bố **chỉ số giá tiêu dùng (CPI) tháng 04/2015**. Theo đó, lạm phát trong tháng này tăng 0,14% so với tháng trước và tăng 0,99% so với cùng kỳ. Nếu tính hết 4 tháng đầu năm, chỉ số này đã tăng 0,8%. Cụ thể, nhóm giao thông chứng kiến mức tăng mạnh nhất (2,47%) sau 8 tháng giảm liên tiếp do ảnh hưởng của đợt điều chỉnh giá xăng dầu trong kì tính CPI tháng vừa qua, đóng góp chính vào mức tăng tháng 04/2015 của chỉ số này. Trong khi đó, nhóm hàng ăn và dịch vụ ăn uống, đồ uống và thuốc lá và Bưu chính viễn thông đều ghi nhận mức giảm nhẹ so với tháng trước. Ngoài ra, theo tính toán của chúng tôi, chỉ số lạm phát lõi trong tháng 04 cũng chứng kiến nhịp tăng mạnh trở lại, tương ứng với mức tăng 0,26% so với tháng trước. Trong kỳ tính CPI những tháng tiếp theo, đi đôi với tác động của chính sách giá điện mới và việc áp dụng mức thuế bảo vệ môi trường mới (có hiệu lực từ ngày 1/5/2015), chúng tôi cho rằng câu chuyện lạm phát thấp như những tháng vừa qua sẽ khó được duy trì.

Biểu đồ: Diễn biến chỉ số lạm phát



Nguồn: GSO, RongViet Research

Một trong những cổ phiếu ưa thích của RongViet Research là **VNS** đã ghi nhận mức tăng tích cực (+ 5,6%) kết thúc phiên hôm nay trước những thông tin từ ĐHCĐ sáng nay. Cụ thể, doanh thu và lợi nhuận năm 2014 đạt lần lượt 3.700,2 tỷ (+19,38% yoy) và 313,94 tỷ đồng (+39,87% yoy). Tuy nhiên, doanh nghiệp lại khá thận trọng trong việc đặt kế hoạch năm 2015. Theo đó, kế hoạch doanh thu năm 2015 chỉ tăng 4% so với năm 2014, trong khi đó, LNST giảm 15,27% xuất phát từ sự cạnh tranh ngày càng lớn của nhiều hãng taxi khác ảnh hưởng đến lưu lượt khách và giá cước trong năm 2015 (dự kiến giảm 8% yoy). Trong năm nay, công ty cũng dự kiến ra mắt ứng dụng Vinasun trên điện thoại thông minh nhằm đa dạng hóa kênh tiếp cận với khách hàng. Tại ĐHCĐ, công ty cũng thông qua kế hoạch cổ tức 20% bằng tiền mặt (đã tạm ứng 10% vào tháng 08/2014) và phát hành cổ phiếu thưởng với tỷ lệ 100:20 cho cổ đông hiện hữu.

Thị trường xanh lại trong phiên cuối tuần sau nhiều phiên giao dịch âm ảm với sắc xanh phủ nhẹ nhưng rộng mang lại không khí nhẹ nhàng cho nhà đầu tư trước kỳ nghỉ lễ. Hôm nay cũng là ngày **CTCP CK Rồng Việt (VDSC) – (HNX-VDS) tổ chức sinh nhật lần thứ Tám** cùng với những khách hàng gắn bó với công ty trong suốt thời gian qua. Tám năm nhìn lại, việc bước vào thị trường đúng vào giai đoạn cao trào và rủi ro nhất đã khiến chiếc thuyền Rồng Việt phải nương theo sự chìm nổi của các con sóng mà tồn tại và tìm hướng vươn lên. Thiết nghĩ giai đoạn hết sức khắc nghiệt của chu kỳ kinh tế từ 2007-2014 là bài test quan trọng cho sự nỗ lực của toàn thể CNV Công ty và khả năng “lèo lái” của ban lãnh đạo Rồng Việt trong suốt thời gian vừa qua. Do đó, với kế hoạch xóa hoàn toàn lỗ lụy kế trong năm nay và những phương án gia tăng tiềm lực tài chính, chúng tôi tin rằng năm 2015 sẽ là năm bản lề cho những sự phát triển mạnh mẽ của Rồng Việt

“ Tích lũy thận trọng ”

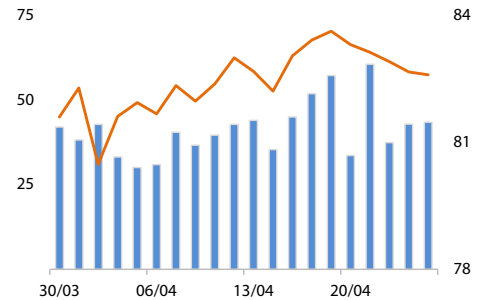
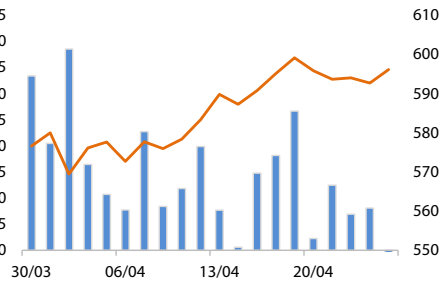
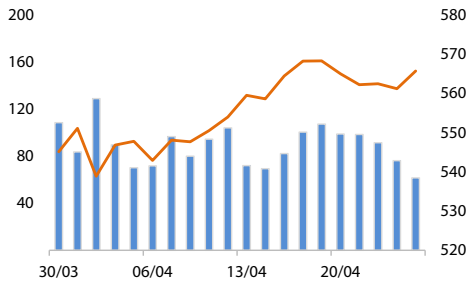
Nguyễn Hải Hoàng

+ 84 8 6299 2006 | Ext: 328

hoang.nh@vdsc.com.vn

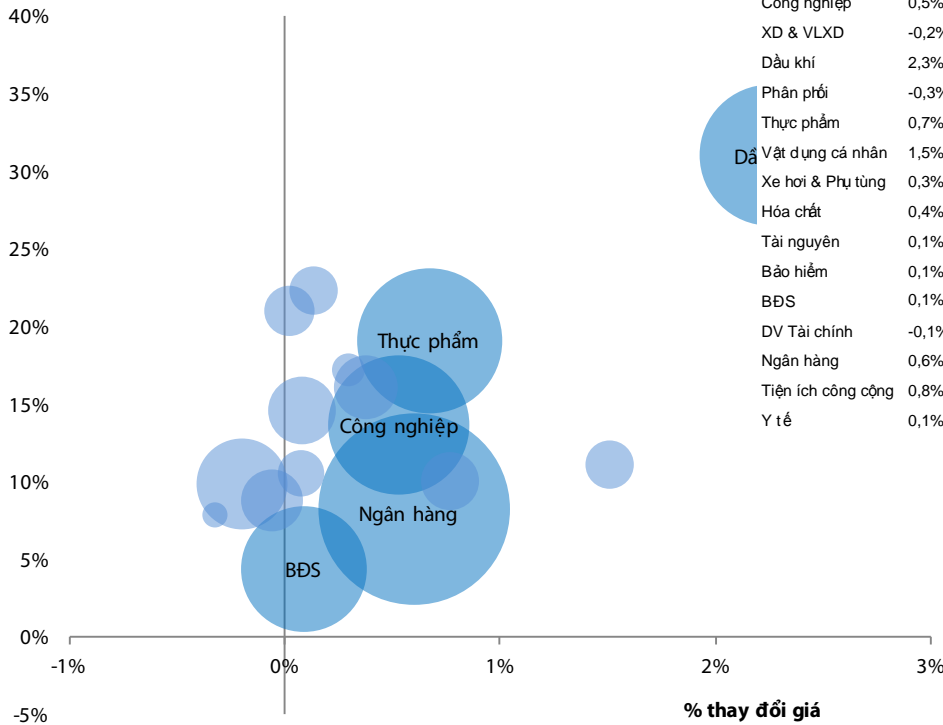
trong tương lai.

VNINDEX 0.81% 565.77 VN30 0.57% 596.10 HNXINDEX -0.08% 82.58

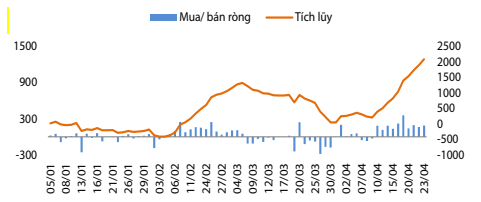


Thay đổi theo ngành

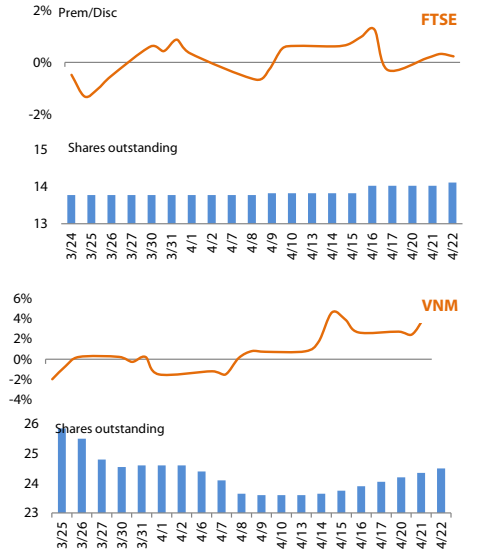
ROE Ngành



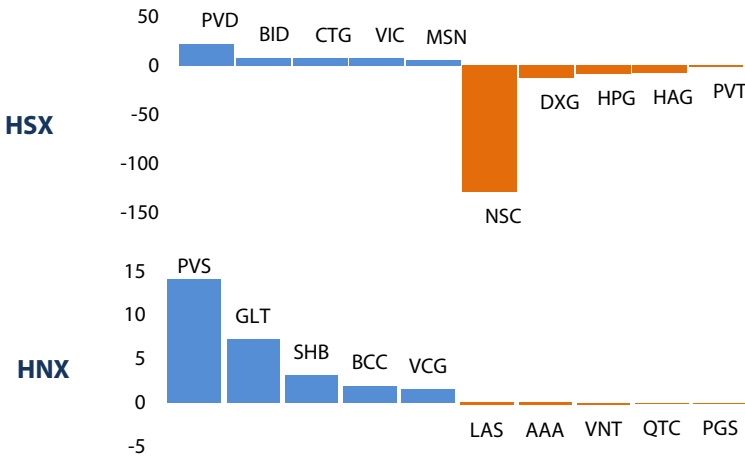
Giao dịch của NĐT nước ngoài



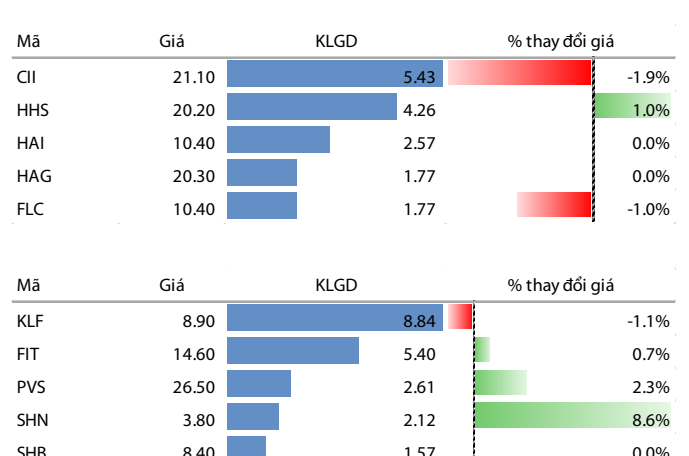
ETF



Top cổ phiếu mua/bán ròng của NĐTNN (tỷ đồng)



Top cổ phiếu giao dịch nhiều nhất





PHÂN TÍCH KỸ THUẬT HÀNG NGÀY

SÀN HSX:

VN-Index hồi phục trở lại 4,52 điểm (tương ứng 0,81%) lên mức 565,77 điểm, với khối lượng giao dịch khớp lệnh đạt hơn 54 triệu cổ phiếu, thanh khoản tiếp tục suy giảm so với các phiên trước.

Phiên hôm nay, VN-Index hồi phục trở lại đã thể hiện tín hiệu tích cực khi đường giá đã tạm thời được hỗ trợ thành công ở quanh ngưỡng hỗ trợ 560 điểm (tương ứng với sự hỗ trợ của đường MA26). Kết phiên, VN-Index hình thành cây nến xanh ngắn có hai bóng nến ngắn, thể hiện sự biến động ko mạnh nhưng tâm lý có chút tích cực hơn. Tuy nhiên, khối lượng giao dịch trong phiên xanh hôm nay lại quá thấp cho thấy dòng tiền tham gia còn yếu. Thị trường cần được hỗ trợ thêm về khối lượng giao dịch trong các phiên tăng giá.

Các chỉ báo kỹ thuật ngắn hạn như RSI có chút cải thiện khi đi lên trở lại trên ngưỡng 50, đối với ADX cho thấy tâm lý thị trường vẫn còn yếu khi -DI đang nằm trên +DI, và ADX ở dưới ngưỡng 20 thể hiện thị trường chưa rõ xu hướng.

SÀN HNX:

HNX-Index vẫn duy trì đà giảm xuống mức 82,58 điểm, giảm nhẹ 0,07 điểm (tương ứng 0,08%) với khối lượng giao dịch đạt hơn 41 triệu cổ phiếu.

Như vậy, HNX-Index đã có cả tuần giảm điểm với 5 phiên giảm liên tiếp, đường giá đang đi xuống và bám sát vào đường MA26 nhưng vẫn nằm trên MA26 thể hiện sự hỗ trợ của đường trung bình này. Khối lượng giao dịch trong phiên hôm nay cũng duy trì bằng phiên trước nhưng xu hướng chung có vẻ đang tăng trở lại, sự tăng trở lại này phần lớn nhờ vào sự hồi phục của một số cổ phiếu dầu khí.

Các chỉ báo kỹ thuật vẫn duy trì tín hiệu kém tích cực, đường RSI đi xuống dưới ngưỡng 50, chỉ báo ADX cho thấy xu hướng giảm giá vẫn đang được duy trì, đường -DI đi lên, +DI đi xuống và khoảng cách này đang mở rộng cho thấy xu hướng kém tích cực vẫn chưa kết thúc.

Khuyến nghị: Diễn biến thị trường biến động trái chiều, VN-Index hồi phục nhẹ nhưng thanh khoản giảm sút cho thấy dòng tiền tham gia yếu, trong khi HNX-Index vẫn đang duy trì đà giảm. Nhà đầu tư cần quan sát thêm diễn biến thị trường trong các phiên tới và duy trì tỷ trọng tài khoản hợp lý.



Nguyễn Văn Trung

+84 8 6299 2006 | Ext: 212

trung.nv@vdsc.com.vn

DANH MỤC CỔ PHIẾU KHUYẾN NGHỊ ĐẦU TƯ

Mã	Giá TT	Khuyến nghị	Ngày mua	Giá mua	Giá mục tiêu 1	Giá mục tiêu 2	Giá cắt lỗ	Ngày bán	Giá bán	Lãi/Lỗ	Kỳ hạn
FMC	25,1	Nắm giữ	15-04-15	25,6	30,0		23			-1,95%	Trung hạn
HSG	37,7	Nắm giữ	15-04-15	36,9	40,0		34			2,17%	Trung hạn
VCB	37,2	Nắm giữ	10-04-15	36,0	39,6		34,5			3,33%	Trung hạn
FPT	50,5	Nắm giữ	10-04-15	49,2	52,0		47,5			2,64%	Trung hạn
PVB	38,8	Nắm giữ	10-04-15	35,0	39,0		32			10,86%	Trung hạn
CLG	7,6	Nắm giữ	09-04-15	8,4	10,0		7,5			-9,52%	Trung hạn
FCN	22,8	Nắm giữ	09-04-15	23,2	26,0		21,5			-1,72%	Trung hạn
HMH	23,7	Nắm giữ	09-04-15	25,0	28,0		23			-5,20%	Trung hạn
PLC	33,0	Nắm giữ	05-03-15	34,7	40,0		31			-4,90%	Trung hạn
HUT	15,5	Nắm giữ	04-03-15	15,7	18,0		14			-1,27%	Trung hạn

- Giá mua của danh mục khuyến nghị đầu tư được tính theo giá đóng cửa, Giá bán có thể là giá mục tiêu, giá cắt lỗ hoặc giá đóng cửa tùy từng trường hợp cụ thể,
- “Giá mục tiêu 2” và “Giá cắt lỗ” mới sẽ được cập nhật khi cổ phiếu vượt qua “Giá mục tiêu 1”,
- Vào ngày giao dịch không hưởng quyền, các mức giá cũng sẽ được điều chỉnh tương ứng,
- Kỳ hạn: “ngắn hạn” là dưới 01 tháng, “trung hạn” là từ 01 đến 03 tháng, “dài hạn” là trên 03 tháng,

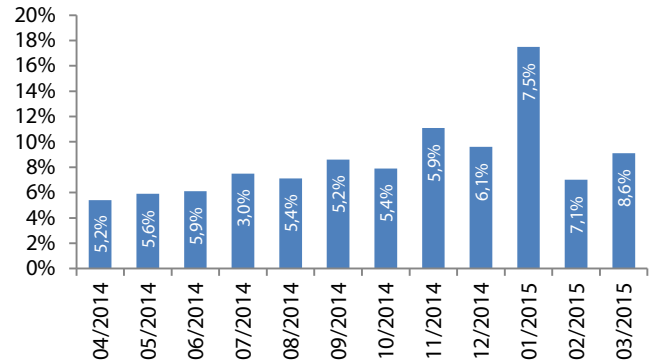
CHỈ SỐ VĨ MÔ

Hình 1: Tăng trưởng GDP qua các quý



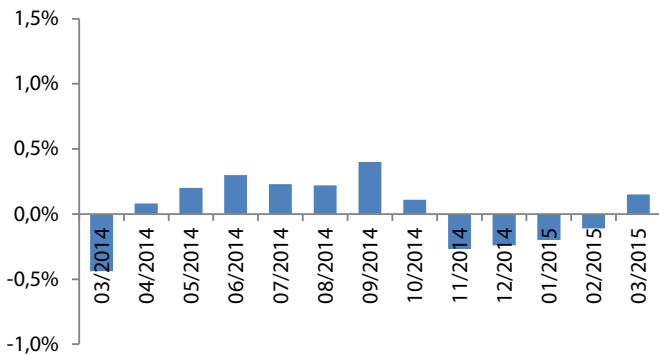
Nguồn: GSO, Rongviet Securities database
(* Theo giá so sánh năm 1994)

Hình 2: Chỉ số sản xuất công nghiệp



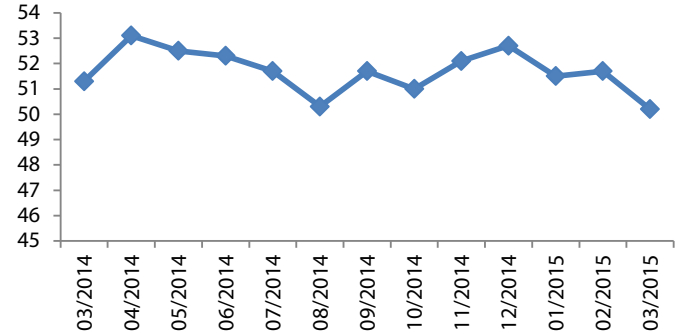
Nguồn: GSO, Rongviet Securities database

Hình 3: Chỉ số lạm phát hàng tháng



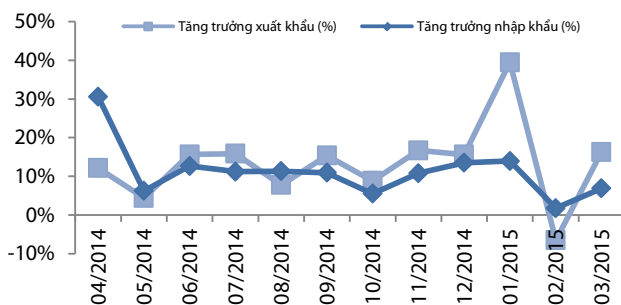
Nguồn: GSO, Rongviet Securities database

Hình 4: Chỉ số HSBC – PMI lĩnh vực sản xuất



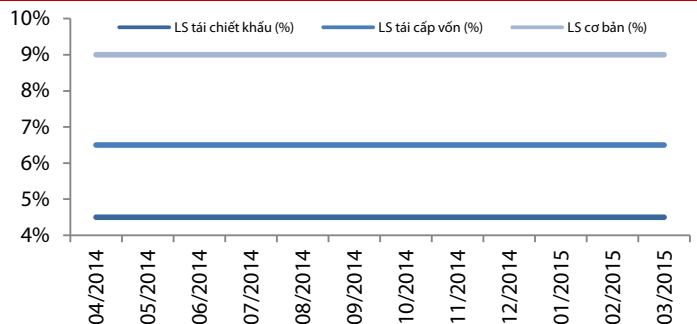
Nguồn: GSO, Rongviet Securities database

Hình 5: Tăng trưởng xuất nhập khẩu



Nguồn: GSO, Rongviet Securities database

Hình 6: Lãi suất điều hành



Nguồn: SBV, Rongviet Securities database

TIN TỨC RỒNG VIỆT

BÁO CÁO CÔNG TY (5 báo cáo phát hành gần nhất)	Ngày phát hành	Khuyến nghị	Giá mục tiêu
PLC - Vị thế vững vàng trong kinh doanh	14/04/2015	Tích lũy – Trung hạn	40.000
BT6 - Những dấu hiệu khởi sắc đầu tiên sau tái cơ cấu	27/1/2015	Theo dõi	
PAC - Cơ hội gắn liền với thách thức	14/01/2015	Tích lũy- Trung hạn	27.500
HMH - Triển vọng tích cực đến từ nhiều yếu tố thuận lợi	06/01/2015	Tích lũy – Dài hạn	33.800
DPM - Hưởng lợi từ giá dầu	26/12/2014	Mua – Trung hạn	36.100

Vui lòng xem chi tiết tại <http://vdsc.com.vn/tabid/149/language/vi-VN/default.aspx>

THÔNG TIN CHỨNG CHỈ QUỸ

Tên quỹ mở	Ngày giao dịch	Phí phát hành (% giá trị giao dịch)	Phí mua lại (% giá trị giao dịch)	GTTSR trên một đv quỹ tại ngày định giá	GTTSR trên một đv quỹ tại ngày định giá kỳ trước	+/- GTTSR trên một đv quỹ so với kỳ trước
VFF	07/04/2015	0%-0,75%	0%-2,5%	11.783	11.757	0,22%
VEOF	07/04/2015	0%-0,75%	0%-2,5%	9.405	9.357	0,51%
VF1	16/04/2015	0,2% - 1%	0,5%-1,5%	21.202	20.973	1,09%
VF4	15/04/2015	0,2% - 1%	0%-1,5%	9.097	9.006	1,01 %
VFA	10/04/2015	0,2% - 1%	0%-1,5%	7.124	7.087	0,53%
VFB	10/04/2015	0,3% - 0,6%	0%-1%	12.152	12.152	0,01%
ENF	10/04/2015	0% - 3%	0%	10.798	10.633	1,55%
MBVF	09/04/2015	1%	0%-1%	10.267	10.854	-5,41%
MBBF	08/04/2015	0%-0,5%	0%-1%	12.083	12.072	0,09%

ĐỘI NGŨ PHÂN TÍCH

Đoàn Thị Thanh Trúc – Trưởng phòng

+ 84 8 6299 2006 | Ext: 355

truc.dtt@vdsc.com.vn

Nguyễn Hải Hoàng

+ 84 8 6299 2006 | Ext: 328

hoang.nh@vdsc.com.vn

Nguyễn Thị Phương Lam

+ 84 8 6299 2006 | Ext: 323

lam.ntp@vdsc.com.vn

Huỳnh Minh Tuấn

+ 84 8 6299 2006 | Ext: 326

tuan.hm@vdsc.com.vn

Nguyễn Trung Kiên

+ 84 8 6299 2006 | Ext: 326

kien.nt@vdsc.com.vn

Trần Thị Hà My

+ 84 8 6299 2006 | Ext: 319

my.tth@vdsc.com.vn

Nguyễn Bá Phước Tài

+ 84 8 6299 2006 | Ext: 319

tai.ntp@vdsc.com.vn

Trần Thị Diễm My

+ 84 8 6299 2006 | Ext: 320

my.ttd@vdsc.com.vn

Bành Trần Tường Vân

+ 84 8 6299 2006 | Ext: 324

van.btt@vdsc.com.vn

Lê Hữu Triển

+ 84 8 6299 2006 | Ext: 325

trien.lh@vdsc.com.vn

Bùi Thị Tâm

+ 84 8 6299 2006 | Ext: 324

tam.bt@vdsc.com.vn

Phạm Thị Hương

+ 84 8 6299 2006 | Ext: 323

huong.pt@vdsc.com.vn

Huỳnh Khoa Nam

+ 84 8 6299 2006 | Ext: 321

nam.hk@vdsc.com.vn

HỘI SỞ TẠI TP.HCM

Tầng 1-2-3-4, tòa nhà Viet Dragon
141 Nguyễn Du, P.Bến Thành, Q.1, TP.HCM

- T** +84 8 6299 2006
- F** +84 8 6291 7986
- E** info@vdsc.com.vn
- W** www.vdsc.com.vn

CHI NHÁNH HÀ NỘI

2C Thái Phiên, Q.Hai Bà Trưng, Hà Nội

- T** +84 4 6288 2006
- F** +84 4 6288 2008
- E** info@vdsc.com.vn
- W** www.vdsc.com.vn

CHI NHÁNH NHA TRANG

50 Bis Yersin, TP.Nha Trang, Khánh Hòa

- T** +84 058 3820 006
- F** +84 058 3820 008
- E** info@vdsc.com.vn
- W** www.vdsc.com.vn

CHI NHÁNH CẦN THƠ

08 Phan Đình Phùng, Q.Ninh Kiều, TP.Cần Thơ

- T** +84 0710 381 7578
- F** +84 0710 381 7789
- E** info@vdsc.com.vn
- W** www.vdsc.com.vn



Bản báo cáo này được chuẩn bị cho mục đích duy nhất là cung cấp thông tin và không nhằm đưa ra bất kỳ đề nghị hay hướng dẫn mua bán chứng khoán cụ thể nào. Các quan điểm và khuyến cáo được trình bày trong bản báo cáo này không tính đến sự khác biệt về mục tiêu, nhu cầu, chiến lược và hoàn cảnh cụ thể của từng nhà đầu tư. Ngoài ra, nhà đầu tư cũng ý thức có thể có các xung đột lợi ích ảnh hưởng đến tính khách quan của bản báo cáo này. Nhà đầu tư nên xem báo cáo này như một nguồn tham khảo khi đưa ra quyết định đầu tư và phải chịu toàn bộ trách nhiệm đối với quyết định đầu tư của chính mình. RONGVIET SECURITIES tuyệt đối không chịu trách nhiệm đối với toàn bộ hay bất kỳ thiệt hại nào, hay sự kiện bị coi là thiệt hại, đối với việc sử dụng toàn bộ hoặc từng phần thông tin hay ý kiến nào của bản báo cáo này.

Toàn bộ các quan điểm thể hiện trong báo cáo này đều là quan điểm cá nhân của người phân tích. Không có bất kỳ một phần thu nhập nào của người phân tích liên quan trực tiếp hoặc gián tiếp đến các khuyến cáo hay quan điểm cụ thể trong bản báo cáo này.

Thông tin sử dụng trong báo cáo này được RONGVIET SECURITIES thu thập từ những nguồn mà chúng tôi cho là đáng tin cậy. Tuy nhiên, chúng tôi không đảm bảo rằng những thông tin này là hoàn chỉnh hoặc chính xác. Các quan điểm và ước tính trong đánh giá của chúng tôi có giá trị đến ngày ra báo cáo và có thể thay đổi mà không cần báo cáo trước.

Bản báo cáo này được giữ bản quyền và là tài sản của RONGVIET SECURITIES. Mọi sự sao chép, chuyển giao hoặc sửa đổi trong bất kỳ trường hợp nào mà không có sự đồng ý của RONGVIET SECURITIES đều trái luật. Bản quyền thuộc RONGVIET SECURITIES, 2015.