

THÁNG 10

16

THỨ SÁU

“Tuần giao dịch tích lũy trong kênh giá tăng”

Lê Hữu Triển

+ 84 8 6299 2006 | Ext: 1317

trien.lh@vdsc.com.vn

Huỳnh Minh Tuấn

+ 84 8 6299 2006 | Ext: 1318

tuan.hm@vdsc.com.vn

NHẬT KÝ TƯ VẤN

- **Cập nhật KQKD: DHC, SKG, NT2**
- **Tuần giao dịch tích lũy trong kênh giá tăng**

Giấy Kraft: nhu cầu đang tăng mạnh

Trước sự hồi phục của nền kinh tế và khả năng ký kết các hiệp định thương mại quốc tế, ngành giấy đã được Rong Việt Research đánh giá khả quan trong Báo cáo chiến lược năm 2015. Chúng tôi càng có cơ sở củng cố nhận định của mình khi nhu cầu này trong 6T2015 tăng trưởng mạnh (+31,03% so với cùng kì). Đáng chú ý, số liệu thống kê về nguồn cung cũng đầy ấn tượng; trong đó, sản lượng nhập khẩu tăng 53,1% cao hơn rất nhiều so với tăng trưởng của sản xuất trong nước (+15% so với cùng kì).

Đối với phân khúc giấy medium và testliner, nhu cầu nhập khẩu đều tăng trên mức 97% cùng kì. Dựa trên con số tăng trưởng ngành 12% (Hiệp hội giấy bao bì) cũng như các kế hoạch mở rộng công suất của các DN trong nước và FDI, đến năm 2018, Việt Nam vẫn phải tiếp tục nhập khẩu giấy Kraft phục vụ sản xuất trong nước. Rõ ràng là, nhu cầu giấy kraft ngày càng vượt xa nguồn cung. Vì vậy, chúng tôi đánh giá, những doanh nghiệp đã và đang mở rộng công suất, nếu chất lượng ổn định và được thị trường chấp nhận, rủi ro về vấn đề tiêu thu có thể được giảm thiểu.

Bảng: Sản lượng giấy kraft gia tăng theo kế hoạch mở rộng công suất của các doanh nghiệp giai đoạn 2015-2018. (ĐVT: ngàn tấn)

Doanh nghiệp	Sản lượng
- Vina Kraft	225
-Nine Dragon	350
-DHC	180
-An Bình Paper	100
-Lee&Man	600
Tổng cộng	1.455

Nguồn: VDSC tổng hợp

Là một cổ phiếu “hiếm hoi” trên sàn chứng khoán đang tham gia hoạt động sản xuất giấy kraft, DHC được nhiều nhà đầu tư chú ý từ năm 2014, khi vị chủ tịch mới đưa doanh nghiệp thoát khỏi suy thoái. Vận động theo xu hướng tích cực của ngành, DHC đã ghi nhận KQKD ấn tượng ngay từ quý đầu năm. Tính đến hết quý 3, LNST ước tính đạt gần 50 tỷ đồng, vượt ~8% so với kế hoạch năm. Với triển vọng khả quan trên, chúng tôi điều chỉnh dự phóng trong báo cáo cập nhật nhanh ngày 24/4/2015. Theo đó, nếu loại trừ các yếu tố có khả năng tạo nên lợi nhuận bất thường, LNST năm 2015 vào khoảng 66 tỷ đồng; khi đó, EPS pha loãng ~3.600 đồng/cổ phiếu (dự kiến phát hành 6 triệu cổ phiếu riêng lẻ trong Q4/2015). Với giá đóng cửa hôm nay (25.800 đồng/cp), DHC hiện đang giao dịch ở mức P/E forward tương đối hấp dẫn (7,2 lần). Thêm vào đó, ngày GDKHQ tạm ước cổ tức bằng tiền mặt 10% trong tuần sau (20/10/2015), nhà đầu tư giá trị có thể xem xét tích lũy cổ phiếu này.

Hiện tại, DHC đang tiến hành bước đàm phán cuối cùng phương án phát hành 6 triệu cổ phiếu cho đối tác chiến lược nhằm tài trợ cho đầu tư nhà máy Giao Long II công suất 600 tấn/ngày trị giá ~600 tỷ đồng. Dự án này sẽ nâng công suất của DHC lên con số ~230.000 tấn/năm.

Tuần giao dịch tích lũy trong kênh giá tăng

Sau tuần giao dịch hưng phấn trước thông tin ký kết TPP, thị trường tuần này đã hãm tốc cả về điểm số lẫn thanh khoản. Tuần trước, VNIndex tăng hơn 4,5% nhưng tuần này chỉ số này chỉ tăng nhẹ gần 0,9%. Thậm chí, trước khi có thông tin kế hoạch thoái vốn của SCIC, thanh khoản thị trường đã liên tục giảm mạnh, khoảng 15% mỗi phiên. Tuy nhiên, ngay lúc thị trường thiếu động lực, thông tin về việc thoái vốn của SCIC đã tạo nên một phiên giao dịch bùng nổ và giúp thị

trường trở nên tích cực hơn. Do đó, tính chung cả tuần KLGDKL trung bình vẫn đạt 148 triệu cp trên cả hai sàn, với 109,8 triệu cp trên HSX và 38,2 triệu cp trên HNX. Mức thanh khoản này thấp hơn 18% so với tuần trước nhưng theo quan sát của chúng tôi mức thanh khoản này vẫn đảm bảo sự cân bằng đối với thị trường. Do đó, nếu tuần sau thanh khoản không bị sụt giảm thì thị trường sẽ có thêm phiên tích lũy mạnh để vượt qua ngưỡng 600. Như nhận định của chúng tôi từ đầu tháng, thị trường sẽ không gặp nhiều lực bán tại vùng dưới 590 nhưng với vùng giá trên 590 lực bán sẽ mạnh dần.

Ngoại trừ phiên tăng điểm trên diện rộng của ngày hôm nay, chỉ số thị trường trong tuần này liên tiếp được các trụ đỡ vốn hóa lớn luân phiên giữ nhịp khỏi sắc đỏ. Các cổ phiếu như VCB, VNM, FPT, CTG, BVH đã lần lượt tăng điểm từ đầu tuần đến cuối tuần. Sự luân phiên này đã phần nào tạo ra sự lan tỏa và giữ tâm lý chung của thị trường.

Bảng. Diễn biến giá của một số cổ phiếu vốn hóa lớn trong tuần này

	10/12/2015	10/13/2015	10/14/2015	10/15/2015	10/16/2015
VCB	3%	0%	-1%	0%	-1%
VNM	0%	1%	4%	-1%	1%
FPT	0%	-1%	3%	0%	0%
BVH	6%	0%	-4%	4%	-5%
CTG	0%	0%	-1%	2%	2%

Kết thúc nửa đầu tháng 10, thị trường đang tiến sát đến ngưỡng tâm lý 600. Do đó, VNIndex trong nửa sau tháng 10 sẽ gặp nhiều thử thách hơn so với chặng đường nửa đầu tháng. Bởi vì hầu hết các thông tin được trông đợi (thông tin ký kết TPP, SCIC thoái vốn) trong năm đều đã được thị trường đón nhận. Do đó, cú hích đẩy thị trường tăng mạnh sẽ không còn nhiều.

Mặc dù vậy, mùa công bố KQKD quý 3 đang dần kết thúc và chúng tôi kỳ vọng các mã có kết quả kinh doanh Q3 tích cực sẽ góp phần vào đà tăng của thị trường. Về khía cạnh giao dịch, thanh khoản ổn định ở mức hợp lý, khối ngoại chưa có dấu hiệu rút vốn khỏi thị trường Việt Nam và sức hút từ nhóm cổ phiếu vốn hóa lớn (đặc biệt là nhóm VNM, FPT, BVH, CTG,...) là các điểm tựa đối với thị trường. Do đó, chúng tôi kỳ vọng thị trường tuần sau sẽ tiếp tục trạng thái tích lũy, với sự đan xen tăng giảm trong tuần.

Cập nhật KQKD quý 3/2015

SKG: CTCP tàu cao tốc Superdong (SKG – HSX) vừa được công bố BCTC Quý 3 năm 2015 với kết quả kinh doanh khả quan. Cụ thể, trong Q3/2015, doanh thu của doanh nghiệp đạt 81,52 tỷ đồng, LNST đạt 48,15 tỷ đồng, tương ứng với mức tăng 37,39% và 68,6% so với cùng kỳ. Lũy kế 9 tháng đầu năm đã hoàn thành gần như được kế hoạch năm về doanh thu và vượt 11,2% kế hoạch về LNST. Nhờ hưởng lợi từ sự phát triển của Phú Quốc cũng như hưởng lợi từ mặt bằng thấp của giá dầu, biên lợi nhuận gộp trong Q3 cũng như 9T đầu năm của SKG luôn duy trì mức cao, ~69% so với mức 55% của cùng kỳ. Theo thống kê mới nhất của sở văn hóa, thể thao và du lịch Kiên Giang, tính riêng 9 tháng đầu năm, Phú Quốc đã thu hút hơn 1,33 triệu lượt khách, tăng 84,6% so với cùng kỳ và vượt 26,6% so với kế hoạch năm.

Dựa trên các triển vọng như trên, chuyên viên ngành ước tính doanh thu năm 2015 của SKG đạt 310,14 tỷ đồng và LNST khoảng 178,36 tỷ đồng, tăng tương ứng 38,5% và 72,8% so với KQKD năm 2014. EPS tương ứng là 7.286 đồng/cp, tương đương P/E forward 10,98x. Dựa trên triển vọng hiện nay của doanh nghiệp, chúng tôi cho rằng các tiến độ triển khai các dự án đầu tư tàu phà cũng như việc đưa vào hoạt động tàu cao tốc IX và X của doanh nghiệp có thể sẽ sớm hơn so với ước tính trước đó. *Chi tiết về tiến độ mới nhất của các dự án đầu tư tàu phà sẽ được chúng tôi cập nhật đến NĐT trong bản tin sắp tới.*

NT2: CTCP Điện lực Dầu khí Nhơn Trạch 2 (HSX: NT2) công bố kết quả sản xuất kinh doanh 9T2015 hôm qua với tổng sản lượng điện 9T ước đạt xấp xỉ 4 tỷ kWh. Tổng doanh thu 9T2015 tương ứng đạt 5.376 tỷ đồng và LNTT (đã bao gồm chênh lệch tỷ giá) là 728 tỷ đồng, lần lượt bằng khoảng

90,4% và 110,2% kế hoạch năm. Liên quan đến biến động tỷ giá, USD và EUR đã tăng giá lần lượt hơn 3% và hơn 3,8% so với VND trong Q3 vừa qua, NT2 theo đó dự kiến sẽ ghi nhận lỗ ~206 tỷ đồng chênh lệch tỷ giá chưa thực hiện cho riêng Q3. Mặc dù vậy, so với cuối năm 2014, USD đã tăng giá gần 5,2% nhưng EUR vẫn giảm ~4% so với VND. Do đó, lũy kế 9T2015, doanh nghiệp ước ghi nhận lỗ xấp xỉ 137,4 tỷ đồng từ chênh lệch tỷ giá chưa thực hiện. Loại trừ các biến động tỷ giá, LNTT lũy kế 9 tháng ước đạt 865,4 tỷ đồng, tăng gấp 3 lần so với 9T2014.

PHÂN TÍCH KỸ THUẬT HÀNG NGÀY

SÀN HSX:

Kết phiên giao dịch cuối tuần với sắc xanh nhưng biên độ tăng sụt giảm khi VN-Index chỉ tăng nhẹ 0,62 điểm lên mức 593,02 điểm cùng với 126,45 triệu cổ phiếu được khớp lệnh.

Đường giá đóng cửa với nến Hammer kèm theo sự gia tăng về khối lượng cho thấy áp lực bán chốt lời khá mạnh khi chỉ số tiếp cận lên vùng kháng cự 600 điểm.

Xung lực tăng bị chững lại khi các chỉ báo MACD Histogram, Stochastic bắt đầu đi xuống, đường ADX tiếp cận lên mức 45 cho thấy xu hướng chung vẫn đang đi lên và chưa có dấu hiệu đảo chiều.

Trên đồ thị tuần, VN-Index kết tuần vượt lên trên đường MA20 ngày kèm theo khối lượng duy trì tốt trên mức khối lượng bình quân là điểm tích cực để cân bằng hoàn toàn đà giảm mạnh ở các tuần trước, do đó rủi ro giảm điểm mạnh theo tuần được đánh giá thấp.

SÀN HNX:

HNX-Index cũng kết phiên giao dịch cuối tuần với sắc xanh, chỉ số tăng nhẹ 0,03 điểm lên mức 81,18 điểm cùng với 47,77 triệu cổ phiếu được khớp lệnh.

Trên đồ thị giá, VN-Index đóng cửa với nến Doji kèm theo thanh khoản tăng mạnh thể hiện sự giằng co giữa bên mua và bán, áp lực bán chốt lời gia tăng mạnh nhưng lực cầu mua vào vẫn duy trì tốt.

Các chỉ báo xung lực bắt đầu cho tín hiệu yếu đi khi đường MACD Histogram giảm liên tục về gần đường 0, Stochastic bắt đầu suy yếu từ vùng quá mua, xét về xu hướng HNX-Index vẫn duy trì được đà đi lên khi ADX vượt lên trên mức 25.

Trên đồ thị tuần, HNX-Index đã có 2 tuần xanh điểm liên tiếp, tuy nhiên hiện tại chỉ số đã bị chặn bởi kháng cự 83 điểm tương ứng với đường MA20 và EMA26 do đó chỉ số sẽ cần thêm thời gian tích lũy trước khi chinh phục mức kháng cự này.

Khuyến nghị: VN-Index và HNX-Index chốt phiên giao dịch cuối tuần với sắc xanh, tuy nhiên áp lực chốt lời gia tăng mạnh khi hai chỉ số tiếp cận lên các mức kháng cự 600 và 83 điểm khiến biên độ tăng bị sụt giảm, do đó chúng tôi cho rằng thị trường sẽ cần thêm các nhịp tích lũy trước khi có sự bứt phá, nhà đầu tư tiếp tục duy trì danh mục hiện tại và chờ theo dõi thêm những tín hiệu mới.



Huỳnh Hữu Phước

+84 8 6299 2006 | Ext: 1218

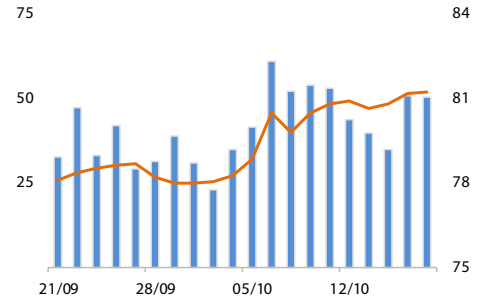
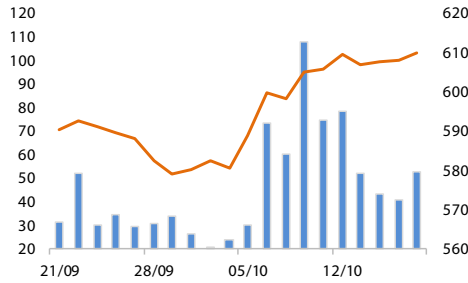
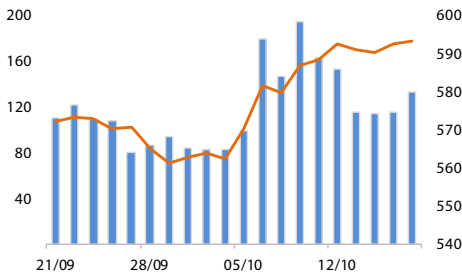
phuoc.hh@vdsc.com.vn

DANH MỤC CỔ PHIẾU KHUYẾN NGHỊ ĐẦU TƯ

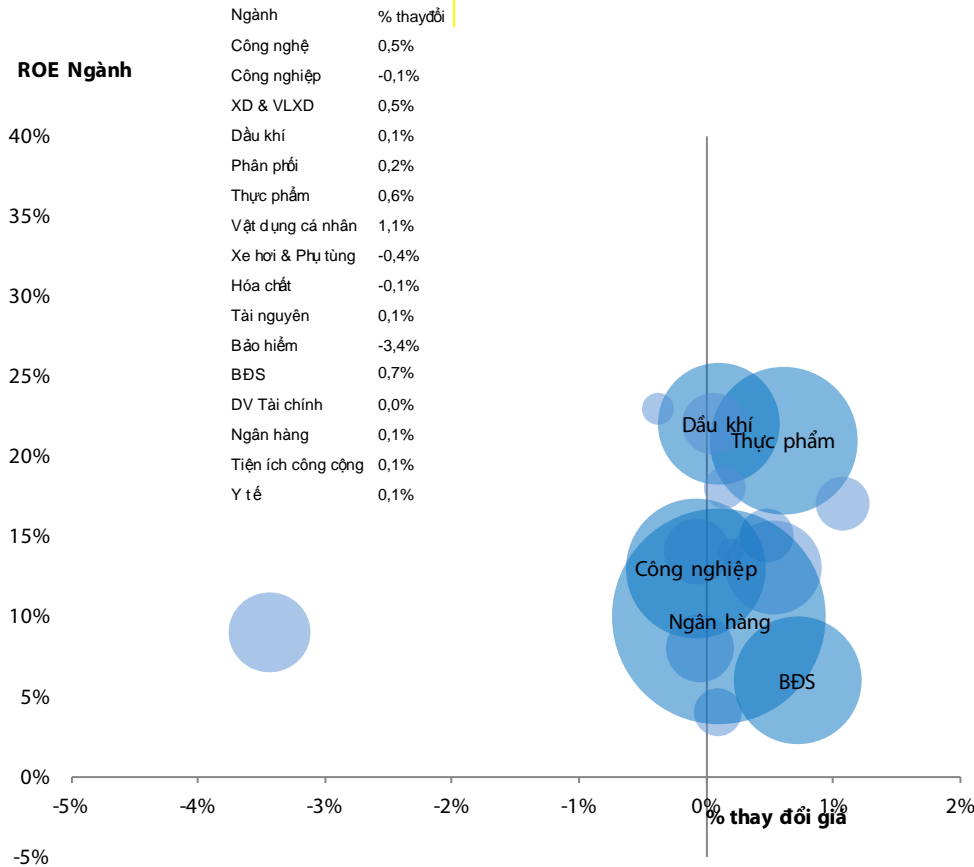
Mã	Giá TT	Khuyến nghị	Ngày mua	Giá mua	Giá mục tiêu 1	Giá mục tiêu 2	Giá cắt lỗ	Ngày bán	Giá bán	Lãi/lỗ	Kỳ hạn
HAH	42,1	Mua	15/10/2015	42,0	46,0		38			0,24%	Trung hạn
FMC	28,2	Mua	15/10/2015	27,8	30,0		26			1,44%	Ngắn hạn
QBS	11,2	Mua	14-10-2015	11,0	12,9		10			1,82%	Ngắn hạn
PXI	7,7	Mua	14-10-2015	7,4	8,0		6,9			4,05%	Ngắn hạn
FLC	7,2	Nắm giữ	10-08-2015	7,1	8,0		6,5			1,41%	Ngắn hạn
VIC	42,8	Nắm giữ	10-08-2015	43,5	48,0		41,5			-1,61%	Trung hạn
DLG	7,4	Nắm giữ	10-08-2015	7,3	8,5		6,6			1,37%	Trung hạn
LCG	7,2	Nắm giữ	10-08-2015	7,2	8,5		6,5			0,00%	Trung hạn
NLG	21,7	Nắm giữ	10-08-2015	21,1	24,0		19,5			2,84%	Trung hạn
BMI	23,0	Nắm giữ	10-06-2015	21,2	24,0		19,5			8,49%	Trung hạn
KDH	22,0	Nắm giữ	10-06-2015	21,8	24,5		21			0,92%	Trung hạn
LHG	16,6	Nắm giữ	10-06-2015	14,7	17,0		13,5			12,93%	Trung hạn
MWG	70,0	Nắm giữ	10-06-2015	65,0	75,0		58			7,69%	Trung hạn
HPG	32,0	Nắm giữ	21-09-2015	31,7	35,0		29,5			0,95%	Trung hạn
FPT	46,7	Bán	24-08-2015	42,4	46,0		39,5	14-10-15	46,7	10,14%	Trung hạn
ITC	9,0	Nắm giữ	21-08-2015	9,1	10,4		8,4			-1,10%	Trung hạn
LHC	42,8	Nắm giữ	21-08-2015	43,5	52,0		40			-1,61%	Dài hạn
KSB	31,6	Nắm giữ	21-08-2015	27,4	30,0	34,0	26			15,33%	Trung hạn

- Giá mua của danh mục khuyến nghị đầu tư được tính theo giá đóng cửa. Giá bán có thể là giá mục tiêu, giá cắt lỗ hoặc giá đóng cửa tùy từng trường hợp cụ thể.
- “Giá mục tiêu 2” và “Giá cắt lỗ” mới sẽ được cập nhật khi cổ phiếu vượt qua “Giá mục tiêu 1”.
- Vào ngày giao dịch không hưởng quyền, các mức giá cũng sẽ được điều chỉnh tương ứng.
- Kỳ hạn: “ngắn hạn” là dưới 01 tháng, “trung hạn” là từ 01 đến 03 tháng, “dài hạn” là trên 03 tháng.

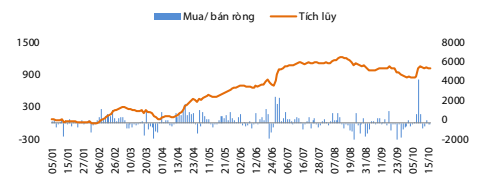
VNINDEX 0,10% 593,02 VN30 0,29% 609,73 HNXINDEX 0,05% 81,18



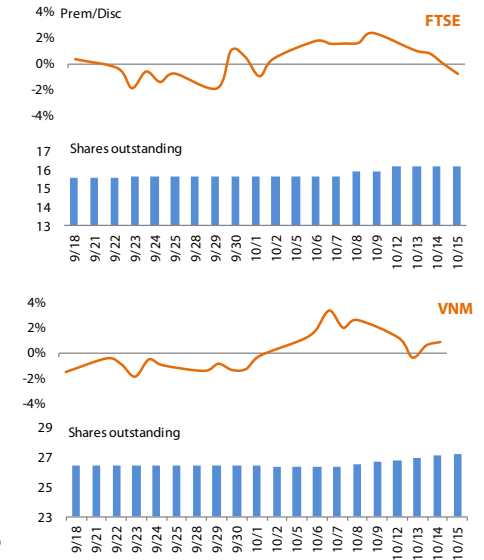
Thay đổi theo ngành



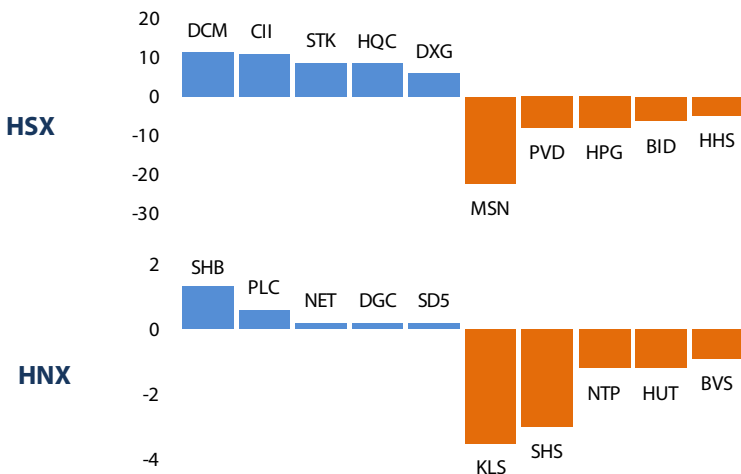
Giao dịch của NĐT nước ngoài



ETF



Top cổ phiếu mua/bán ròng của NĐTNN (tỷ đồng)



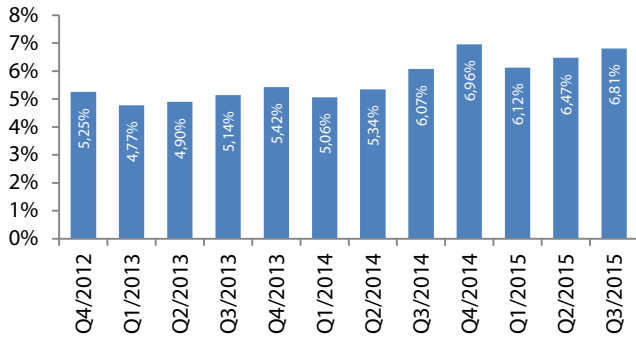
Top cổ phiếu giao dịch nhiều nhất

Mã	Giá	KLGD	% thay đổi giá
FLC	7,20	9,65	1,4%
ITA	6,70	7,48	0,0%
HQC	6,40	6,46	4,9%
FIT	10,00	5,75	3,1%
CTG	21,10	5,44	1,9%

Mã	Giá	KLGD	% thay đổi giá
TIG	10,90	4,79	6,9%
SCR	8,30	4,70	1,2%
KLF	4,50	4,26	0,0%
PVX	3,20	4,04	3,2%
SHB	6,90	2,33	0,0%

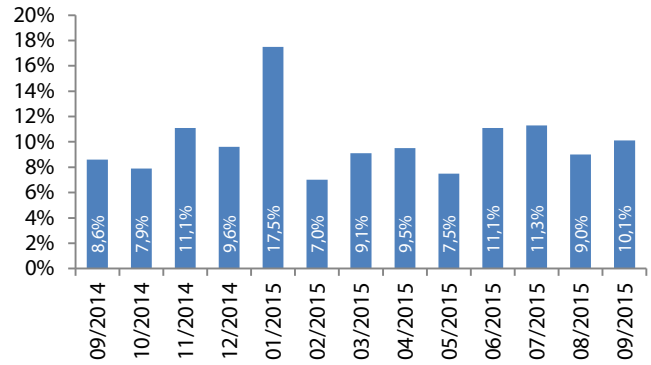
CHỈ SỐ VĨ MÔ

Hình 1: Tăng trưởng GDP qua các quý



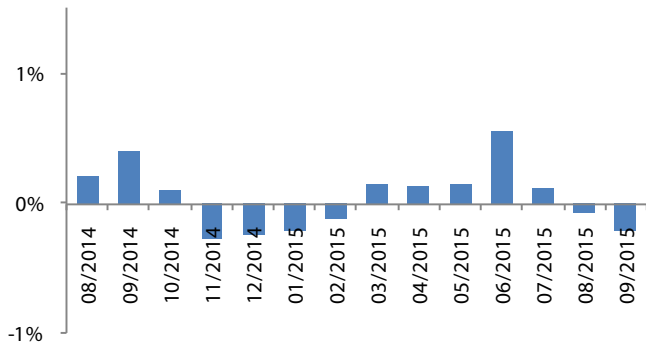
Nguồn: GSO, Rongviet Securities database
(* Theo giá so sánh năm 1994)

Hình 2: Chỉ số sản xuất công nghiệp



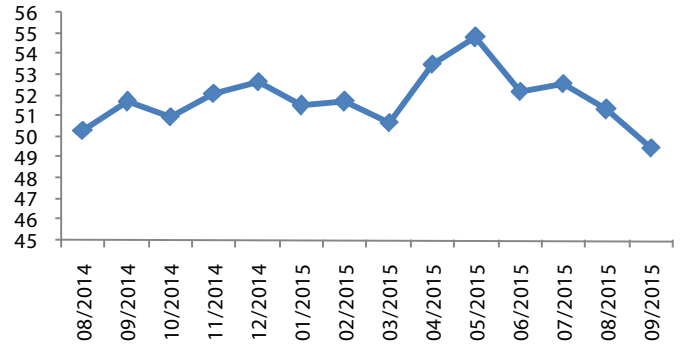
Nguồn: GSO, Rongviet Securities database

Hình 3: Chỉ số lạm phát hàng tháng



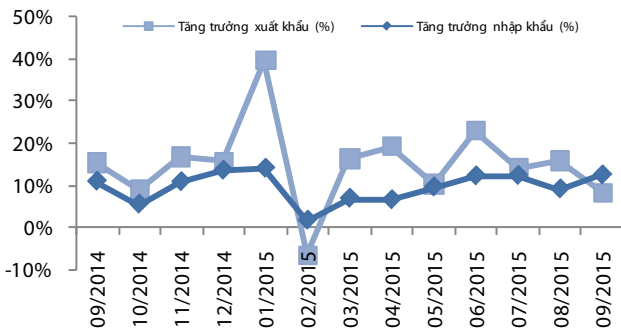
Nguồn: GSO, Rongviet Securities database

Hình 4: Chỉ số HSBC – PMI lĩnh vực sản xuất



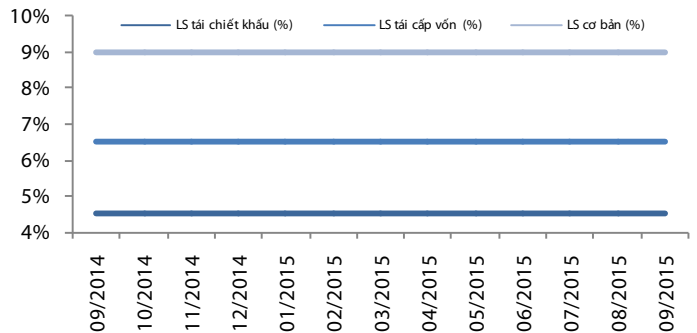
Nguồn: GSO, Rongviet Securities database

Hình 5: Tăng trưởng xuất nhập khẩu



Nguồn: GSO, Rongviet Securities database

Hình 6: Lãi suất điều hành



Nguồn: SBV, Rongviet Securities database

TIN TỨC RỒNG VIỆT

BÁO CÁO CÔNG TY (5 báo cáo phát hành gần nhất)	Ngày phát hành	Khuyến nghị	Giá mục tiêu
CHP-Lợi thế nghịch mùa	30/09/2015	Mua	23.600
PXS - Đầu tư để củng cố năng lực thi công	04/09/2015	Tích lũy – Dài hạn	17.000
SHP - Lạc quan trong dài hạn	03/09/2015	Tích lũy – Dài hạn	20.800
PET- Quan sát tiến độ chuyển nhượng bất động sản Thanh	20/08/2015	Ổn định	N/a
VNC- Đón chào sóng thương mại quốc tế	14/08/2015	Trung lập - Dài hạn	28.900

Vui lòng xem chi tiết tại <http://www.vdsc.com.vn/vn/companyReport.rv?categoryId=302>

THÔNG TIN CHỨNG CHỈ QUỸ

Tên quỹ mở	Ngày giao dịch	Phí phát hành (% giá trị giao dịch)	Phí mua lại (% giá trị giao dịch)	GTTSR trên một đv quỹ tại ngày định giá	GTTSR trên một đv quỹ tại ngày định giá kỳ trước	+/- GTTSR trên một đv quỹ so với kỳ trước
VFF	06/10/2015	0% - 0,75%	0% - 2,5%	11.935	11.922	0,11%
VEOF	06/10/2015	0% - 0,75%	0% - 2,5%	10.347	10.241	1,14%
VF1	08/10/2015	0,2% - 1%	0,5%-1,5%	23.236	22.386	-0,64%
VF4	07/10/2015	0,2% - 1%	0%-1,5%	10.038	10.391	-0,79%
VFA	02/10/2015	0,2% - 1%	0%-1,5%	7.097	7.217	-1,66%
VFB	02/10/2015	0,3% - 0,6%	0%-1%	12.375	12.361	0,12%
ENF	02/10/2015	0% - 3%	0%	11.582	11.578	0,03%
MBVF	30/09/2015	1%	0%-1%	10.574	10.538	0,34%
MBBF	30/09/2015	0%-0,5%	0%-1%	12.383	12.372	0,09%

ĐỘI NGŨ PHÂN TÍCH

Đoàn Thị Thanh Trúc – Giám đốc

+ 84 8 6299 2006 | Ext: 1308

truc.dtt@vdsc.com.vn

Nguyễn Hải Hoàng

+ 84 8 6299 2006 | Ext: 1319

hoang.nh@vdsc.com.vn

Nguyễn Thị Phương Lam

+ 84 8 6299 2006 | Ext: 1313

lam.ntp@vdsc.com.vn

Huỳnh Minh Tuấn

+ 84 8 6299 2006 | Ext: 1318

tuan.hm@vdsc.com.vn

Nguyễn Trung Kiên

+ 84 8 6299 2006 | Ext: 1320

kien.nt@vdsc.com.vn

Trần Thị Hà My

+ 84 8 6299 2006 | Ext: 1309

my.tth@vdsc.com.vn

Trần Thị Diễm My

+ 84 8 6299 2006 | Ext: 1311

my.ttd@vdsc.com.vn

Bành Trần Tường Vân

+ 84 8 6299 2006 | Ext: 1316

vân.btt@vdsc.com.vn

Bùi Vĩnh Thiện

+ 84 8 6299 2006 | Ext: 1321

Thien.bv@vdsc.com.vn

Nguyễn Bá Phước Tài

+ 84 8 6299 2006 | Ext: 1310

tai.ntp@vdsc.com.vn

Bùi Thị Tâm

+ 84 8 6299 2006 | Ext: 1315

tam.bt@vdsc.com.vn

Phạm Thị Hương

+ 84 8 6299 2006 | Ext: 1314

huong.pt@vdsc.com.vn

Nguyễn Hà Trinh

+ 84 8 6299 2006 | Ext: 1331

Trinh.nh@vdsc.com.vn

Lê Hữu Triền

+ 84 8 6299 2006 | Ext: 1317

trien.lh@vdsc.com.vn

HỘI SỞ TẠI TP. HCM

Tầng 1-2-3-4 toà nhà Viet Dragon
141 Nguyễn Du, P. Bến Thành, Q.1, TP. HCM

T + 84 8 6299 2006
F + 84 8 6291 7896
E info@vdsc.com.vn
W www.vdsc.com.vn

CHI NHÁNH HÀ NỘI

2C Thái Phiên, Q. Hai Bà Trưng, Hà Nội

T + 84 4 6288 2006
F + 84 4 6288 2008
E info@vdsc.com.vn
W www.vdsc.com.vn

CHI NHÁNH NHA TRANG

50 Bis Yersin, Tp. Nha Trang, Khánh Hòa

T + 84 058 3820 006
F + 84 058 3820 008
E info@vdsc.com.vn
W www.vdsc.com.vn

CHI NHÁNH CẦN THƠ

08 Phan Đình Phùng, Q. Ninh Kiều, Tp. Cần Thơ

T + 84 0710 381 7578
F + 84 0710 381 7789
E info@vdsc.com.vn
W www.vdsc.com.vn



Bản báo cáo này được chuẩn bị cho mục đích duy nhất là cung cấp thông tin và không nhằm đưa ra bất kỳ đề nghị hay hướng dẫn mua bán chứng khoán cụ thể nào. Các quan điểm và khuyến cáo được trình bày trong bản báo cáo này không tính đến sự khác biệt về mục tiêu, nhu cầu, chiến lược và hoàn cảnh cụ thể của từng nhà đầu tư. Ngoài ra, nhà đầu tư cũng ý thức có thể có các xung đột lợi ích ảnh hưởng đến tính khách quan của bản báo cáo này. Nhà đầu tư nên xem báo cáo này như một nguồn tham khảo khi đưa ra quyết định đầu tư và phải chịu toàn bộ trách nhiệm đối với quyết định đầu tư của chính mình. RONGVIET SECURITIES tuyệt đối không chịu trách nhiệm đối với toàn bộ hay bất kỳ thiệt hại nào, hay sự kiện bị coi là thiệt hại, đối với việc sử dụng toàn bộ hoặc từng phần thông tin hay ý kiến nào của bản báo cáo này.

Toàn bộ các quan điểm thể hiện trong báo cáo này đều là quan điểm cá nhân của người phân tích. Không có bất kỳ một phần thu nhập nào của người phân tích liên quan trực tiếp hoặc gián tiếp đến các khuyến cáo hay quan điểm cụ thể trong bản báo cáo này.

Thông tin sử dụng trong báo cáo này được RONGVIET SECURITIES thu thập từ những nguồn mà chúng tôi cho là đáng tin cậy. Tuy nhiên, chúng tôi không đảm bảo rằng những thông tin này là hoàn chỉnh hoặc chính xác. Các quan điểm và ước tính trong đánh giá của chúng tôi có giá trị đến ngày ra báo cáo và có thể thay đổi mà không cần báo cáo trước.

Bản báo cáo này được giữ bản quyền và là tài sản của RONGVIET SECURITIES. Mọi sự sao chép, chuyển giao hoặc sửa đổi trong bất kỳ trường hợp nào mà không có sự đồng ý của RONGVIET SECURITIES đều trái luật. Bản quyền thuộc RONGVIET SECURITIES, 2015.