

THÁNG 06

25

THỨ NĂM

“Cổ phiếu Upcom: cơ hội đối với NĐT điểm tĩnh”

Huỳnh Minh Tuấn

+ 84 8 6299 2006 | Ext: 326

tuan,hm@vpsc.com.vn

NHẬT KÝ TƯ VẤN

- **Cổ phiếu Upcom: cơ hội đối với NĐT điểm tĩnh**

Cổ phiếu Upcom: cơ hội đối với NĐT điểm tĩnh

Vừa qua, UBCK đã chấp thuận nâng biên độ dao động giá chứng khoán đăng ký giao dịch (Upcom) tại SGDCK Hà Nội từ $\pm 10\%$ lên $\pm 15\%$. Biên độ này sẽ chính thức áp dụng kể từ phiên giao dịch ngày 01/07/2015. Trước thay đổi quan trọng này, chúng tôi có cuộc trao đổi ngắn với một số môi giới nhiều năm kinh nghiệm trên thị trường Upcom của Rongviet Securities.

Sau trao đổi trên, tôi nhận thấy vẫn có nhiều nhà đầu tư “gặt hái” được suất sinh lời rất cao trên thị trường Upcom nếu có chiến lược và sự định hướng rõ mục tiêu trước khi đầu tư vào cổ phiếu Upcom. Tôi cảm nhận việc đầu tư trên thị trường Upcom giống như gieo hạt giống. Cần phải có thời gian để mầm giống hấp thụ được dưỡng chất thiên nhiên và ra hoa kết trái. Trái ngọt sẽ đến với NĐT rất thắm lặng, bất ngờ và không “ồn ào” như trên thị trường niêm yết chính thức (HSX, HNX). Khi đầu tư vào Upcom, tôi được chia sẻ nên xác định phải giữ lâu dài và chấp nhận chiến lược mua rải với khối lượng thấp nhiều phiên vì thanh khoản thấp. Đồng thời, nguồn vốn được dùng để đầu tư trên thị trường Upcom hợp lý nhất là khoản tiết kiệm nhàn rỗi nhằm đảm bảo tránh bị dao động tâm lý theo diễn biến giá. Riêng với các khoản đầu tư quy mô lớn thường cần hỗ trợ từ các môi giới chuyên nghiệp để được tư vấn và chào mua thỏa thuận.

Trở lại với diễn biến của thị trường niêm yết HSX và HNX. Hôm nay, thị trường tiếp tục điều chỉnh nhẹ (với VNIndex giảm 2,03 điểm và HNIIndex giảm 0,02 điểm). Thiếu nhóm dẫn dắt cùng với áp lực chốt lời tiếp tục đẩy VNIndex xuống dưới vùng giá 590 điểm. Đồng thời, trạng thái bán ròn mạnh, hơn 560 tỷ đồng trong ba phiên liên tiếp của khối ngoại cũng tạo áp lực đè nặng lên thị trường. Tuy nhiên, như nhận định của chúng tôi trong NKTV ngày 19/6/2015, dòng tiền chốt lời đã không tái đầu tư mạnh vào thị trường (với GTGD trung bình ba phiên gần nhất chỉ khoảng 2.090 tỷ) nên nhịp điều chỉnh hiện tại của thị trường là hệ quả tất yếu sau đợt tăng giá liên tiếp từ giữa tháng Năm, mà kết quả là VNIndex đã tăng hơn 50 điểm. Tuy nhiên, tình hình kinh tế vĩ mô tháng Sáu khá khả quan và KQKD quý 2 sẽ dẫn được thị trường đón nhận trong các tuần tiếp theo sẽ có thêm động lực để NĐT tái đầu tư vào thị trường, tức dòng tiền sẽ tích cực hơn. Sự tích cực ở đây, theo chúng tôi có ý nghĩa đối với thanh khoản của thị trường hơn là điểm số.

Bảng: Một số cổ phiếu chọn lọc trên sàn Upcom

Mã	Tên công ty	KH tỷ lệ chi trả cổ tức 2015	Tỷ lệ chi trả cổ tức 2014	KH LNST 2015 (tỷ VND)	EPS pha loãng (VND)	P/E (x)	P/B	ROE (%)	ROA (%)	LNST 2014 (Tỷ VND)	Độ ổn định LNST (**)	Tăng trưởng LNST 3 năm (%)	KLGDTB 3 tháng
VFC	Vận tải biển VINAFCO	N/A	20%	8,89(*)	2.271	4,2	0,7	17,2	9,8	76,3	1,3	15,5	3.719
<ul style="list-style-type: none"> - Hưởng lợi từ nhu cầu giao thương tăng lên do kinh tế hồi phục - Năm 2014 ghi nhận LN tài chính đột biến từ thanh lý khoản đầu tư vào Cty liên doanh (~68,3 tỷ đồng) - KH LNST 2015 đặt ra 8,89 tỷ (giảm mạnh so với LNNT- đã loại trừ khoản LN đột biến). Tuy nhiên, công ty đang có những kế hoạch đầu tư để mở rộng khả năng cung ứng dịch vụ kho vận nhằm tận dụng cơ hội đến từ TFAs sắp tới. 													
DNL	Cảng Đà Nẵng	12%	10%	5,07	1.454	8,1	1,0	13,4	12,1	4,4	1,0	2,1	1.112
<ul style="list-style-type: none"> - Hoạt động trong lĩnh vực bốc xếp hàng hóa ở Cảng, kho bãi và giao nhận - Tăng trưởng tích cực với nhu cầu chung của ngành - KH LNST 2015 đặt ra 4,68 tỷ đồng, tăng 6% so với 2014 													
SMB	Bia Sài Gòn - Miền Trung	14%	13%	77(*)	2.201	8,1	1,4	17,4	8,2	65,7	0,3	0,4	2.296
<ul style="list-style-type: none"> - Hưởng lợi từ sự sụt giảm của giá nguyên liệu đầu vào - Gia công sản xuất các sản phẩm nước ngọt Pepsi giúp gia tăng doanh thu - Nâng công suất tại Quy Nhơn (từ 20 lên 50tr lít) và dự án nhà máy bia tại Đak Lak (70 triệu lít) - KH 2015 với DT và LNST lần lượt là 1.201,57 tỷ đồng và 59,3 tỷ đồng. Kế hoạch doanh thu, LN, sản lượng sản xuất và tiêu thụ đều thấp hơn so với thực hiện 2014 (thực hiện 2014 vượt kế hoạch 2014) 													
ABI	BH NH Nông Nghiệp	12%	12%	100(*)	3.033	3,6	0,8	23,2	10,9	115,2	0,4	0,3	2.517
<ul style="list-style-type: none"> - Ngành bảo hiểm phi nhân thọ bắt đầu hồi phục từ 2014. - Hoạt động kinh doanh ổn định (tăng trưởng so với 2013 về doanh thu, lợi nhuận sau thuế, tài sản, ROE và ROA), sức khỏe tài chính lành mạnh (biên khả năng thanh toán trên 250%, tỷ lệ bồi thường 2014 chỉ khoảng 30%) - Cổ tức đều đặn, tỷ suất cổ tức tốt so với mặt bằng lãi suất hiện nay 													
ADP	Sơn Á Đông	18%	25%	29,64	5.381	5,6	1,7	33,6	21,9	34,4	0,2	0,3	2.890
<ul style="list-style-type: none"> - Nhà máy đã hoạt động ở mức công suất tối đa do đó Công ty có kế hoạch xây dựng nhà máy mới và di dời cơ sở hiện hữu ở Q.8, Tp. HCM. Giai đoạn 1 của nhà máy mới này có công suất thiết kế 10.000 tấn sản phẩm/năm (cao hơn 82% so với nhà máy hiện hữu). Nhà máy mới được tài trợ hoàn toàn bằng vốn chủ sở hữu. - Cổ tức năm 2014 khá hấp với 25% cổ tức tiền mặt và chia thưởng 2:1. Bên cạnh đó, dựa trên KQKD 5 tháng đầu năm khả quan, Công ty quyết định tạm ứng 10% cổ tức tiền mặt cho năm 2015. 													
STV	Chế tác đá Việt Nam		6%	19,18(*)	2.955	3,2	0,7	17,4	12,6	13,3	0,2	0,3	4.630
<ul style="list-style-type: none"> - Doanh thu và lợi nhuận có sự tăng trưởng liên tục trong giai đoạn 2011-2014. - Kế hoạch năm 2015 tăng trưởng khá với doanh thu và LNST lần lượt tăng 59,22% và 33,09 so với thực hiện năm 2014. - Tình hình tài chính lành mạnh, không có nợ vay. 													
SPC	BV Thực vật Sài Gòn	15%	10%	28,06	2.045	6,9	1,0	14,4	4,3	21,5	0,2	0,2	3.910
<ul style="list-style-type: none"> - Hưởng lợi từ triển vọng chung của ngành nông nghiệp tăng trưởng - Đặt kế hoạch LNST năm 2015 cao hơn 30% so với thực hiện 2014 													
WSB	Bia Sài Gòn - Miền Tây	25%	25%	65,66	7.028	5,3	1,2	25,3	9,6	97,0	0,2	0,1	2.879
<ul style="list-style-type: none"> - Tiềm năng tăng trưởng ngành bia của Việt Nam còn lớn, trong khi đó, niềm tin tiêu dùng phục hồi có thể giúp thúc đẩy tăng trưởng sản phẩm đầu ra - Hưởng lợi từ giá nguyên liệu đầu vào đang có xu hướng giảm. Tuy nhiên, lệ thuộc vào việc cung cấp nguyên liệu của Sabeco có thể làm giảm ưu thế từ giá 													

nguyên liệu.

- Kế hoạch 2015 khá thận trọng nhưng KQKD 2014 khá tốt với tăng trưởng doanh thu và LNST lần lượt là 135% và 60%

MTH	Môi trường Đô thị Hà Đông	10%	10%	18(*)	9.132	3,2	1,3	27,0	11,1	13,5	0,1	-	1.641
------------	----------------------------------	-----	-----	-------	-------	-----	-----	------	------	------	-----	---	-------

KQKD duy trì ổn định trong 3 năm gần đây

Tỷ lệ chi trả cổ tức tiền mặt ổn định

BTW	Cấp nước Bến Thành		12%		2.360	7,0	1,1	15,1	11,8	22,1	0,1	-	1.314
------------	---------------------------	--	-----	--	-------	-----	-----	------	------	------	-----	---	-------

-Có hoạt động kinh doanh ổn định theo đúng đặc thù ngành tiện ích công (cấp nước)

-Duy trì tỷ lệ chi trả cổ tức tiền mặt từ 12-15% đều qua các năm

G20	Đầu tư Dệt may G.Home	10%	5%	12,0	1.603	7,6	1,1	8,6	2,4	5,8	1,4	N/A	2.467
------------	------------------------------	-----	----	------	-------	-----	-----	-----	-----	-----	-----	-----	-------

-Hưởng lợi từ triển vọng chung của ngành

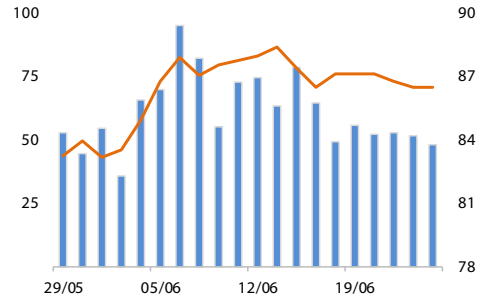
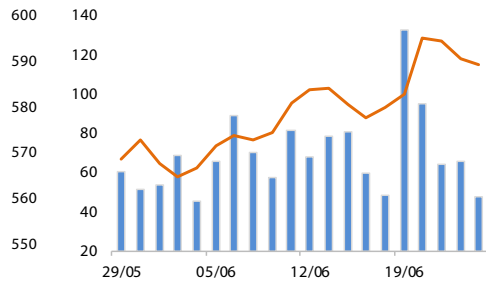
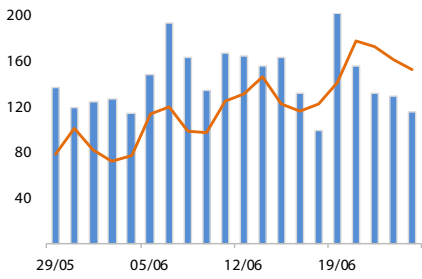
-Có kế hoạch chuyển niêm yết trên sàn HNX đã được thông qua tại ĐHCĐ 2015. Có kế hoạch phát hành thêm 4,8 triệu cổ phiếu cho cổ đông hiện hữu giá 10.000 đồng/cp

-Đặt kế hoạch LNST năm 2015 hơn gấp đôi so với thực hiện 2014

(*): Kế hoạch LNST năm 2015

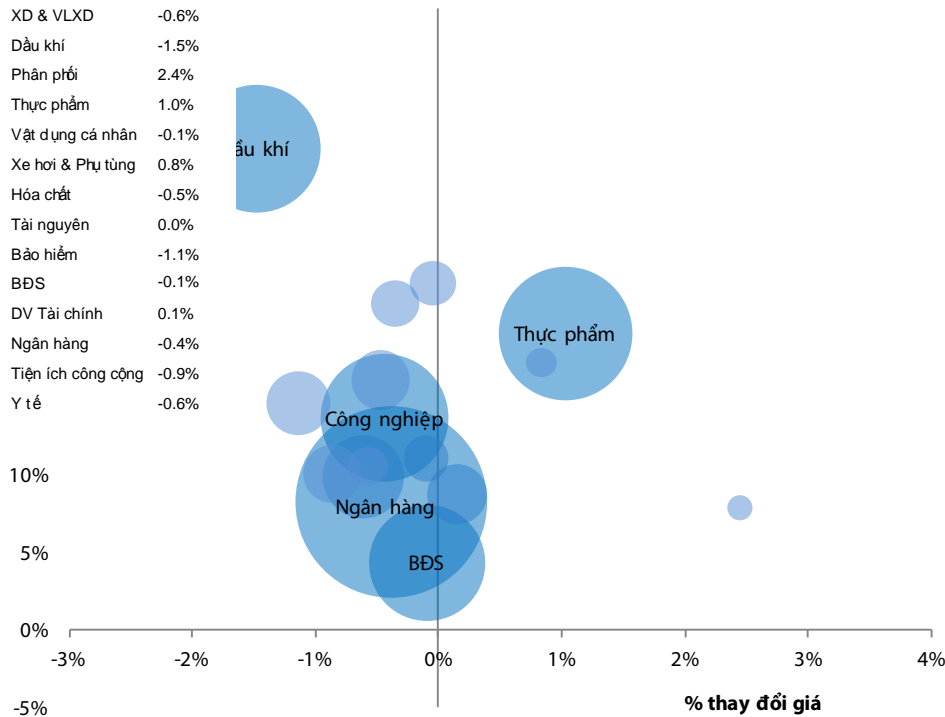
(**): Độ ổn định LNST= độ lệch chuẩn LNST 3 năm gần nhất/trung bình LNST 3 năm gần nhất

VNINDEX -0,34% 587,99 VN30 -0,20% 609,49 HNXINDEX -0,02% 86,44

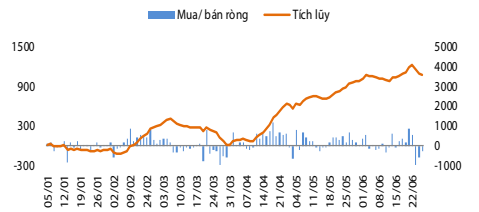


Thay đổi theo ngành

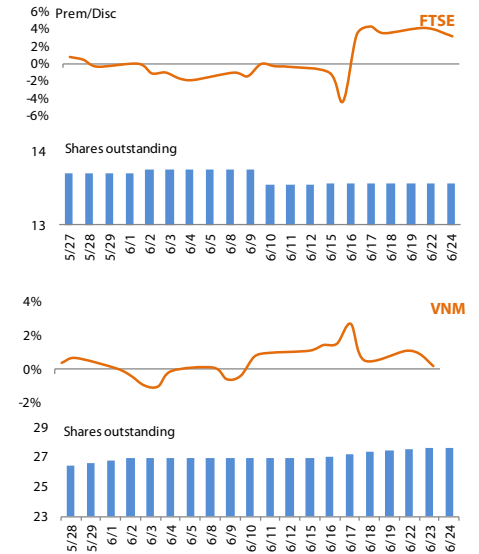
Ngành	% thay đổi
Công nghệ	-0.4%
Công nghiệp	-0.4%
XD & VLXD	-0.6%
Dầu khí	-1.5%
Phân phối	2.4%
Thực phẩm	1.0%
Vật dụng cá nhân	-0.1%
Xe hơi & Phụ tùng	0.8%
Hóa chất	-0.5%
Tài nguyên	0.0%
Bảo hiểm	-1.1%
BDS	-0.1%
DV Tài chính	0.1%
Ngân hàng	-0.4%
Tiện ích công cộng	-0.9%
Y tế	-0.6%



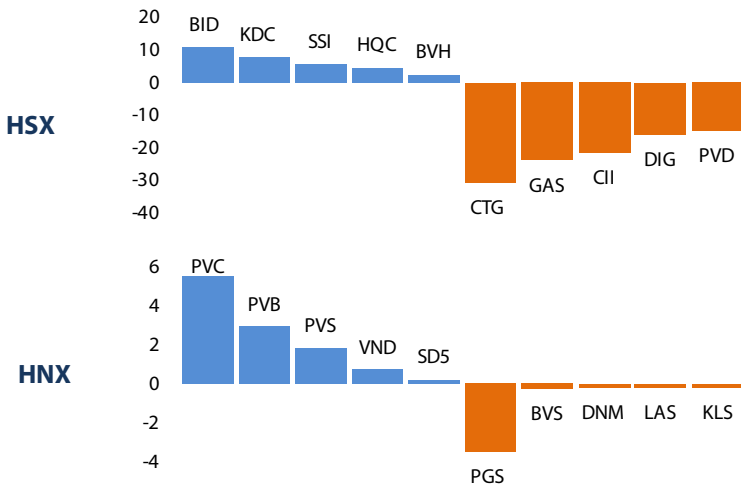
Giao dịch của NĐT nước ngoài



ETF



Top cổ phiếu mua/bán ròng của NĐTNN (tỷ đồng)



Top cổ phiếu giao dịch nhiều nhất

Mã	Giá	KLGD	% thay đổi giá
FLC	8,60	17,15	-3,4%
OGC	2,80	7,41	3,7%
MBB	15,40	4,04	-1,3%
CTG	19,90	3,86	-2,0%
JVC	9,90	3,84	-6,6%

Mã	Giá	KLGD	% thay đổi giá
FIT	12,70	8,18	-2,3%
SCR	8,60	4,74	-1,1%
PVX	4,00	3,16	-4,8%
KLF	7,00	2,48	-1,4%
VIX	10,50	1,94	-4,5%

PHÂN TÍCH KỸ THUẬT HÀNG NGÀY

SÀN HSX:

VN-Index tiếp tục đóng cửa với sắc đỏ ở phiên giao dịch 25/06, chỉ số giảm 2,03 điểm xuống mức 587,99 điểm cùng với 106,05 triệu cổ phiếu được khớp lệnh.

Đường giá kết phiên hình thành nến đỏ có biên độ dao động hẹp kèm theo khối lượng duy trì ở mức thấp so với khối lượng bình quân cho thấy thị trường chưa xuất hiện tín hiệu bán tháo, đây chỉ là quá trình điều chỉnh tích lũy làm giảm đà tăng nóng trước đó, cả bên mua và bán vẫn đang ở trạng thái dè dặt.

Các chỉ báo kỹ thuật không có nhiều biến đổi, các chỉ báo xung lực vẫn cho tín hiệu điều chỉnh, chỉ báo xu hướng vẫn trong trạng thái xu hướng tăng.

VN-Index vẫn dao động trong vùng hỗ trợ 580 và kháng cự 600 điểm, hiện tại chỉ số chưa phát đi tín hiệu bán tháo khiến ngưỡng hỗ trợ bị xuyên thủng cũng như tín hiệu bút phá lên khỏi mức kháng cự, do đó nhà đầu tư tiếp tục nắm giữ và có thể cơ cấu lại danh mục cho hợp lý.

SÀN HNX:

HNX-Index cũng đóng cửa với sắc đỏ, chỉ số suy giảm 0,02 điểm xuống mức 86,44 điểm cùng với 46,63 triệu cổ phiếu được khớp lệnh.

Đường giá kết phiên với dạng nến Doji kèm theo khối lượng không có nhiều thay đổi cho thấy bên mua và bên bán vẫn đang trong trạng thái thăm dò nhau.

Các chỉ báo kỹ thuật tiếp tục cho tín hiệu điều chỉnh sau đợt tăng giá mạnh, đường %K dao động dưới %D, đường cổ MACD mọc cao hơn dưới đường 0, chỉ báo xu hướng AXD vẫn ở trạng thái xu hướng tăng giá.

HNX-Index liên tục dao động trong biên độ hẹp, đường giá hiện đang tiếp cận xuống đường MA20 và EMA26 ngày là tín hiệu hỗ trợ, bên cạnh đó dải Bollinger đang co thắt lại cho tín hiệu đường giá sẽ dao động đi ngang trong các phiên tới.

Khuyến nghị: Thị trường tiếp tục dao động trong biên độ hẹp, khối lượng cũng không có nhiều thay đổi cho thấy bên mua và bán vẫn đang trong trạng thái quan sát, các mức hỗ trợ và kháng cự tiếp tục là thử thách đối với đường giá, do đó nhà đầu tư có thể tiếp tục nắm giữ và quan sát thêm thị trường ở các phiên giao dịch tới.



Huỳnh Hữu Phước

+84 8 6299 2006 | Ext: 214

phuoc.hh@vds.com.vn

DANH MỤC CỔ PHIẾU KHUYẾN NGHỊ ĐẦU TƯ

Mã	Giá TT	Khuyến nghị	Ngày mua	Giá mua	Giá mục tiêu 1	Giá mục tiêu 2	Giá chốt lỗ	Ngày bán	Giá bán	Lãi/lỗ	Kỳ hạn
VIC	52,5	Nắm giữ	22/06/2015	51,0	56,0		48			2,94%	Trung hạn
VKC	10,3	Nắm giữ	22/06/2015	10,5	12,0		9,8			-1,90%	Trung hạn
CTG	19,9	Nắm giữ	15/06/2015	19,8	22,0		18,5			0,51%	Trung hạn
HT1	22,4	Nắm giữ	15/06/2015	22,5	25,0		21,5			-0,44%	Trung hạn
HCM	35,5	Nắm giữ	05-06-15	34,1	37,5		31			4,11%	Ngắn hạn
PVS	27,9	Nắm giữ	05-06-15	26,5	30,0		25			5,28%	Trung hạn
TS4	9,5	Nắm giữ	05-06-15	9,4	11,0		8,8			1,06%	Trung hạn
CVT	21,7	Nắm giữ	29-05-15	21,1	23,8		19,3			2,84%	Ngắn hạn
LCG	8,6	Nắm giữ	28/05/2015	8,0	8,8		7,3			7,50%	Ngắn hạn
SJS	21,5	Bán	28/05/2015	21,3	23,5		20	23/06/2015	22,1	3,76%	Trung hạn
DPM	29,3	Nắm giữ	21-05-15	29,5	31,5		27			-0,68%	Ngắn hạn
PLC	32,5	Nắm giữ	05-03-15	34,7	40,0		31			-6,34%	Trung hạn

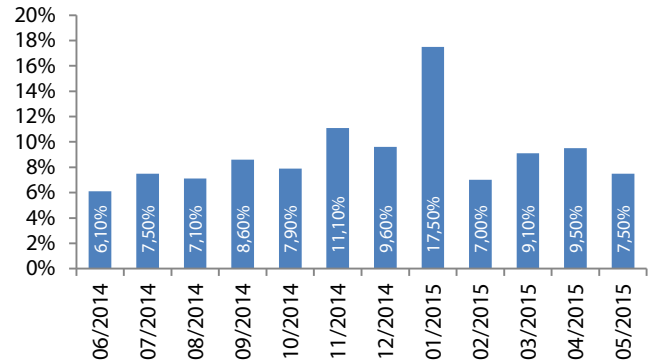
CHỈ SỐ VĨ MÔ

Hình 1: Tăng trưởng GDP qua các quý



Nguồn: GSO, Rongviet Securities database
(* Theo giá so sánh năm 1994)

Hình 2: Chỉ số sản xuất công nghiệp



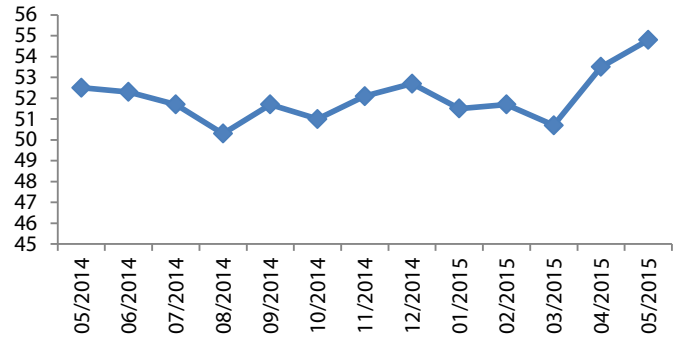
Nguồn: GSO, Rongviet Securities database

Hình 3: Chỉ số lạm phát hàng tháng



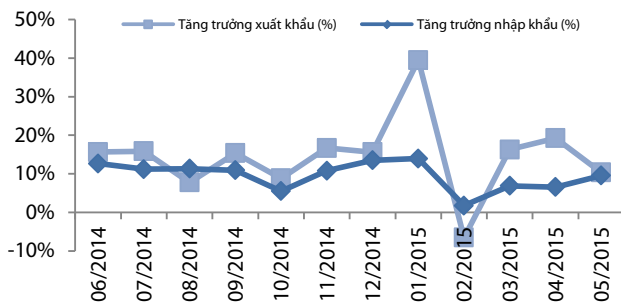
Nguồn: GSO, Rongviet Securities database

Hình 4: Chỉ số HSBC – PMI lĩnh vực sản xuất



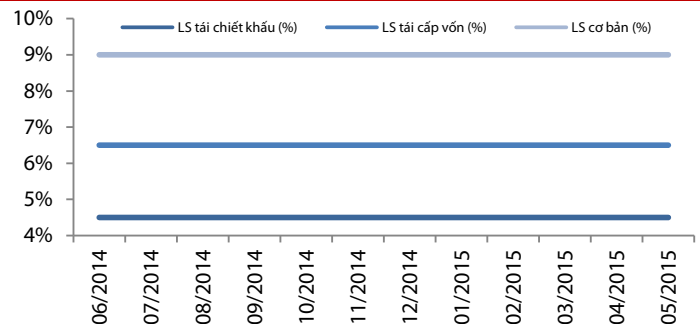
Nguồn: GSO, Rongviet Securities database

Hình 5: Tăng trưởng xuất nhập khẩu



Nguồn: GSO, Rongviet Securities database

Hình 6: Lãi suất điều hành



Nguồn: SBV, Rongviet Securities database

TIN TỨC RỒNG VIỆT

BÁO CÁO CÔNG TY (5 báo cáo phát hành gần nhất)	Ngày phát hành	Khuyến nghị	Giá mục tiêu
MWG - Lạc quan với triển vọng kinh doanh năm 2015	25/05/2015	Mua – Trung hạn	101,000
FPT - Khởi công nghệ phục hồi	12/05/2015	Tích lũy – Dài hạn	60,900
GSP - Năm bản lề cho giai đoạn tăng trưởng mới	11/05/2015	Tích lũy – Dài hạn	16,600
STK - Nhiều yếu tố thuận lợi để tăng trưởng	07/05/2015		30,800
VPH - Đi lên từ đáy chu kỳ kinh doanh	05/05/2015	Mua – Trung hạn	15,300

Vui lòng xem chi tiết tại <http://vdsc.com.vn/tabid/149/language/vi-VN/default.aspx>

THÔNG TIN CHỨNG CHỈ QUỸ

Tên quỹ mở	Ngày giao dịch	Phí phát hành (% giá trị giao dịch)	Phí mua lại (% giá trị giao dịch)	GTTSR trên một đv quỹ tại ngày định giá	GTTSR trên một đv quỹ tại ngày định giá kỳ trước	+/- GTTSR trên một đv quỹ so với kỳ trước
VFF	16/06/2015	0% - 0,75%	0% - 2,5%	11,620	11,627	-0,06%
VEOF	16/06/2015	0% - 0,75%	0% - 2,5%	9,740	9,463	2,93%
VF1	19/06/2015	0,2% - 1%	0,5% - 1,5%	21,904	21,861	0,20%
VF4	17/06/2015	0,2% - 1%	0% - 1,5%	9,736	9,678	0,59%
VFA	19/06/2015	0,2% - 1%	0% - 1,5%	7,289	7,312	-0,32%
VFB	19/06/2015	0,3% - 0,6%	0% - 1%	12,167	12,170	-0,02%
ENF	12/06/2015	0% - 3%	0%	11,156	11,006	1,36%
MBVF	18/06/2015	1%	0% - 1%	10,551	10,541	0,09%
MBBF	17/06/2015	0% - 0,5%	0% - 1%	12,120	12,139	-0,16%

ĐỘI NGŨ PHÂN TÍCH

Đoàn Thị Thanh Trúc – Giám đốc

+ 84 8 6299 2006 | Ext: 355

truc.dtt@vdsc.com.vn

Nguyễn Hải Hoàng

+ 84 8 6299 2006 | Ext: 328

hoang.nh@vdsc.com.vn

Nguyễn Thị Phương Lam

+ 84 8 6299 2006 | Ext: 323

lam.ntp@vdsc.com.vn

Huỳnh Minh Tuấn

+ 84 8 6299 2006 | Ext: 326

tuan.hm@vdsc.com.vn

Nguyễn Trung Kiên

+ 84 8 6299 2006 | Ext: 326

kien.nt@vdsc.com.vn

Trần Thị Hà My

+ 84 8 6299 2006 | Ext: 319

my.tth@vdsc.com.vn

Nguyễn Bá Phước Tài

+ 84 8 6299 2006 | Ext: 319

tai.ntp@vdsc.com.vn

Trần Thị Diễm My

+ 84 8 6299 2006 | Ext: 321

my.ttd@vdsc.com.vn

Bành Trần Tường Vân

+ 84 8 6299 2006 | Ext: 324

van.btt@vdsc.com.vn

Bùi Vĩnh Thiện

+ 84 8 6299 2006 | Ext: 325

Thien.bv@vdsc.com.vn

Lê Hữu Triển

+ 84 8 6299 2006 | Ext: 325

trien.lh@vdsc.com.vn

Bùi Thị Tâm

+ 84 8 6299 2006 | Ext: 324

tam.bt@vdsc.com.vn

Phạm Thị Hường

+ 84 8 6299 2006 | Ext: 323

huong.pt@vdsc.com.vn

Huỳnh Khoa Nam

+ 84 8 6299 2006 | Ext: 321

nam.hk@vdsc.com.vn

HỘI SỞ TẠI TP.HCM

Tầng 1-2-3-4, tòa nhà Viet Dragon
141 Nguyễn Du, P.Bến Thành, Q.1, TP.HCM

- T +84 8 6299 2006
- F +84 8 6291 7986
- E info@vdsc.com.vn
- W www.vdsc.com.vn

CHI NHÁNH HÀ NỘI

2C Thái Phiên, Q.Hai Bà Trưng, Hà Nội

- T +84 4 6288 2006
- F +84 4 6288 2008
- E info@vdsc.com.vn
- W www.vdsc.com.vn

CHI NHÁNH NHA TRANG

50 Bis Yersin, TP.Nha Trang, Khánh Hòa

- T +84 058 3820 006
- F +84 058 3820 008
- E info@vdsc.com.vn
- W www.vdsc.com.vn

CHI NHÁNH CẦN THƠ

08 Phan Đình Phùng, Q.Ninh Kiều, TP.Cần Thơ

- T +84 0710 381 7578
- F +84 0710 381 7789
- E info@vdsc.com.vn
- W www.vdsc.com.vn



Bản báo cáo này được chuẩn bị cho mục đích duy nhất là cung cấp thông tin và không nhằm đưa ra bất kỳ đề nghị hay hướng dẫn mua bán chứng khoán cụ thể nào. Các quan điểm và khuyến cáo được trình bày trong bản báo cáo này không tính đến sự khác biệt về mục tiêu, nhu cầu, chiến lược và hoàn cảnh cụ thể của từng nhà đầu tư. Ngoài ra, nhà đầu tư cũng ý thức có thể có các xung đột lợi ích ảnh hưởng đến tính khách quan của bản báo cáo này. Nhà đầu tư nên xem báo cáo này như một nguồn tham khảo khi đưa ra quyết định đầu tư và phải chịu toàn bộ trách nhiệm đối với quyết định đầu tư của chính mình. RONGVIET SECURITIES tuyệt đối không chịu trách nhiệm đối với toàn bộ hay bất kỳ thiệt hại nào, hay sự kiện bị coi là thiệt hại, đối với việc sử dụng toàn bộ hoặc từng phần thông tin hay ý kiến nào của bản báo cáo này.

Toàn bộ các quan điểm thể hiện trong báo cáo này đều là quan điểm cá nhân của người phân tích. Không có bất kỳ một phần thu nhập nào của người phân tích liên quan trực tiếp hoặc gián tiếp đến các khuyến cáo hay quan điểm cụ thể trong bản báo cáo này.

Thông tin sử dụng trong báo cáo này được RONGVIET SECURITIES thu thập từ những nguồn mà chúng tôi cho là đáng tin cậy. Tuy nhiên, chúng tôi không đảm bảo rằng những thông tin này là hoàn chỉnh hoặc chính xác. Các quan điểm và ước tính trong đánh giá của chúng tôi có giá trị đến ngày ra báo cáo và có thể thay đổi mà không cần báo cáo trước.

Bản báo cáo này được giữ bản quyền và là tài sản của RONGVIET SECURITIES. Mọi sự sao chép, chuyển giao hoặc sửa đổi trong bất kỳ trường hợp nào mà không có sự đồng ý của RONGVIET SECURITIES đều trái luật. Bản quyền thuộc RONGVIET SECURITIES, 2015.