

*“Mọi ánh mắt
sẽ đổ dồn về
Habeco niêm yết
Upcom trong phiên
ngày mai”*

Thị trường hôm nay: Mọi ánh mắt sẽ đổ dồn về Habeco niêm yết Upcom trong phiên ngày mai

(Thiện Bùi - Ext: 1321)

Sắc xanh đã quay trở lại với các chỉ số. VNIndex đóng cửa tăng 3,29 điểm sau khi giảm về sát mức 671 điểm trong phiên. HNIIndex cũng tăng nhẹ lên mức 82,69 điểm. ROS là cổ phiếu nổi bật và đóng góp khá nhiều vào mức tăng ngày hôm nay của VNIndex khi đảo chiều ngoạn mục từ sàn lên trần trong phiên chiều. Và hoàn toàn không bất ngờ, ROS chính là mã có giá trị giao dịch lớn nhất hôm nay gần 230 tỷ đồng, chiếm 13,8% tổng giá trị GTGD trên HSX. Khối ngoại quay trở lại bán ròng hơn 20 tỷ đồng trên HSX trong khi chỉ mua ròng khiêm tốn 936 triệu đồng trên HNX.

Sau 2 ngày liên tục giữ được mốc 670 điểm, VNIndex hôm nay đã có ngày giao dịch đảo chiều tăng thành công. Mức hồi phục giá hôm nay khá ổn nhưng tiền vào thị trường chưa thực sự thuyết phục. Khả năng cao hôm nay chỉ là hồi phục bình thường sau chuỗi ngày giảm điểm kéo dài. Cần trọng vẫn được đặt lên hàng đầu và nhà đầu tư nên duy trì tỷ lệ tiền mặt/cổ phiếu trong danh mục ở mức hợp lý.

Tạm bỏ qua diễn biến trên 2 sàn HSX và HNX, nhiều nhà đầu tư sẽ quan tâm đến sàn Upcom trong phiên ngày mai (28/10) khi Habeco (BHN - Upcom), một trong hai công ty bia có thị phần lớn nhất cả nước (18%) – sẽ tiến hành niêm yết trên sàn Upcom. Đây là doanh nghiệp bia lớn nhất miền Bắc, với 15 nhà máy bia tập trung ở khu vực miền Bắc và miền Trung. Năm 2016, Habeco đặt kế hoạch doanh thu 7.301 tỷ đồng (+20% yoy) và LNST đạt 848,5 tỷ đồng (-4% yoy). Dựa trên kế hoạch này, EPS tương ứng của năm 2016 đạt 3.294 đồng/cp. Dựa trên mức giá tham chiếu cho ngày giao dịch đầu tiên (39.000 đồng/cp), P/E của Habeco đạt 12x, tương đương với mức P/E của các công ty bia trong khu vực châu Á (sau khi đã chiết khấu yếu tố thanh khoản). Sau khi niêm yết, vốn hóa của Habeco (dựa trên giá tham chiếu) tương đương 9.040 tỷ đồng, nằm trong top 25 các doanh nghiệp có vốn hóa đứng đầu thị trường hiện nay.

Thanh khoản của Habeco sau niêm yết dự kiến khá thấp do free float chỉ gần 1%, khoảng 2,7 triệu cổ phiếu (Bộ Công Thương nắm giữ 81,79% và Carlsberg nắm giữ 17,08%). Giá tham chiếu trong ngày giao dịch đầu tiên của Habeco là 39.000 đồng/cp, thấp hơn so với mức giá đang giao dịch trên sàn OTC là 60.000 đồng/cp. Với biên độ biến động giá trong ngày giao dịch đầu tiên trên Upcom là +/-40% và cơ cấu cổ đông cô đặc, chúng tôi dự đoán BHN sẽ có biến động rất tích cực về giá trong ngày mai.

Tản mạn về Upcom. Các cổ phiếu trên sàn Upcom sau đợt sóng trong thời gian nửa đầu năm 2016 đã gần như giảm mạnh trở lại và bị “lãng quên”. Các cổ phiếu trên upcom hiện tại đang thiếu “một ngọn gió Đông” để có thể thu hút dòng tiền và khởi sắc trở lại. Đó có thể là những yếu tố như nhiều doanh nghiệp “khủng” niêm yết trên Upcom (như HBN chẳng hạn) nhờ vào Thông tư 115/2016/TT-BTC của bộ tài chính hay quy chế về giao dịch margin cho những mã Upcom chẳng hạn.

Góc nhật ký chuyên viên

CTD- Thay đổi để tăng trưởng trong dài hạn








(Trinh Nguyễn- Ext: 1331)

Nếu quý khách hàng quan tâm đến chủ đề này, vui lòng vào [đây](#) để xem nội dung chi tiết.

RONGVIET RESEARCH - CẬP NHẬT KQKD Q3/2016

Đơn vị tính: triệu đồng

Mã	Quý 3				Lũy kế 9 tháng				So với dự báo của chuyên viên
	DTT	%yoy	LNST	%yoy	DTT	%yoy	LNST	%yoy	
PTB	806.529	6%	65.338	10%	2.561.775	22%	171.279	42%	😊
BMP	879.538	15%	194.244	69%	2.478.640	20%	539.649	39%	😊
TCM	790.224	-2%	39.667	13%	2.307.613	8%	89.458	-32%	😊
C32	132.350	0%	25.742	24%	366.168	-1%	75.032	22%	😊
CNG	227.701	-3%	26.104	-15%	666.167	-4%	84.914	-4%	😞
CSM	787.464	-6%	56.369	-47%	2.278.842	-18%	180.127	-15%	😞
CTD	5.316.662	39%	365.987	74%	13.461.691	64%	961.440	132%	😊
CVT	292.674	56%	29.367	71%	724.642	50%	88.352	99%	😊
DHG	916.797	-7%	163.417	0%	2.607.933	6%	470.579	11%	😊
DNP	388.015	46%	14.946	38%	1.079.784	65%	65.309	84%	😞
DPM	1.558.398	-20%	203.463	-50%	6.246.950	-16%	989.463	-16%	😞
DRC	794.866	1%	83.218	-2%	2.428.455	-1%	281.795	-2%	😞
GAS	13.787.161	-12%	2.317.373	-58%	43.592.454	-7%	4.008.745	-46%	😊
HAH	136.990	8%	24.316	-43%	367.277	-2%	96.536	-15%	😊
HPG	8.142.079	19%	1.606.208	55%	23.332.716	15%	4.656.408	59%	😊
HT1	2.113.937	11%	257.988	87%	6.041.934	8%	629.036	18%	😊
IMP	215.229	17%	23.065	31%	644.335	2%	63.684	-10%	😊
KSB	236.771	28%	63.986	80%	641.437	17%	153.861	59%	😊
LAS	652.555	6%	26.898	-9%	2.183.000	-20%	88.000	-57%	😞
NCT	162.838	-14%	62.809	-15%	511.829	-15%	205.213	-19%	😊
NKG	2.505.000	76%	147.222	294%	6.478.169	65%	453.887	342%	😊
NNC	148.226	11%	44.778	18%	414.047	18%	135.46	54%	😊
NT2	1.509.985	18%	164.778	139%	4.461.172	-11%	860.177	24%	😊
PAC	552.165	14%	31.903	15%	1.576.655	7%	81.950	24%	😊
PGD	1.212.984	1%	18.767	0%	3.240.696	-14%	214.056	12%	😊
PGS	1.389.827	44%	29.712	19%	3.441.946	17%	321.913	201%	😊
PNJ	1.982.118	10%	111.249	149%	5.920.324	5%	355.782	132%	😊
PPC	1.266.336	-29%	673	-99%	4.488.916	-26%	(348.016)	-178%	😊
PVB	1.435	-99%	(37.780)	84%	4.097	-99%	(53.250)	-145%	😞

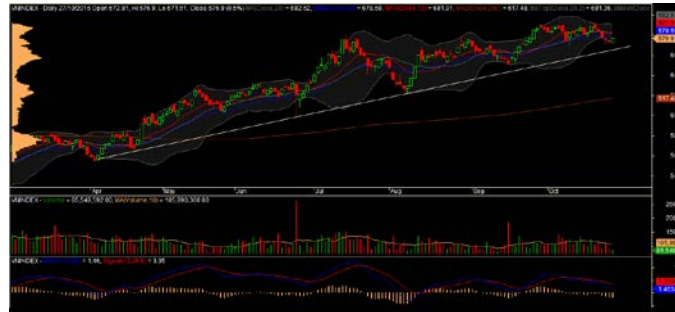
SHP	210.714	-10%	97.887	-20%	341.315	-18%	44.721	-61%	
SKG	98.056	21%	58.592	22%	288.463	22%	177.494	29%	
TCL	209.986	0%	22.568	-15%	585.558	5%	65.826	0%	
VCB	4.488.492	-3%	1.641.511	3%	13.645.924	24%	3.635.048	39%	
VFG	614.079	12%	37.015	-7%	1.742.656	10%	114.640	5%	
VNS	1.183.977	6%	91.870	-6%	3.441.335	7%	241.105	6%	
VTO	297.004	-15%	21.846	555%	896.026	-10%	72.809	143%	

PHÂN TÍCH KỸ THUẬT HÀNG NGÀY

SÀN HSX:

VN-Index đóng cửa với sắc xanh sau 5 phiên giảm điểm liên tiếp, chỉ số tăng 3,29 điểm lên mức 676,9 điểm cùng với 85,55 triệu cổ phiếu được khớp. Nền xanh với biên độ hẹp kèm theo khối lượng ở mức khá thấp cho thấy áp lực bán tại vùng hỗ trợ 670 điểm suy giảm nhưng dòng tiền tham gia mua vào vẫn còn khá dè dặt.

Các chỉ báo kỹ thuật không có nhiều thay đổi, MACD vẫn dao động dưới đường tín hiệu và RSI dưới mức 50 cho thấy trạng thái thị trường hiện tại đang khá yếu và ADX ở mức rất thấp thể hiện xu hướng chưa thực sự rõ ràng. Mức hỗ trợ 670 điểm vẫn đang phát huy tốt vai trò của nó, tuy nhiên việc đường giá dao động dưới các đường MA20 và EMA 26 ngày là tín hiệu không mấy tích cực, do vậy ở những phiên hồi phục kế tiếp đường giá cần vượt lên các đường MA này thì rủi ro thị trường mới giảm bớt.



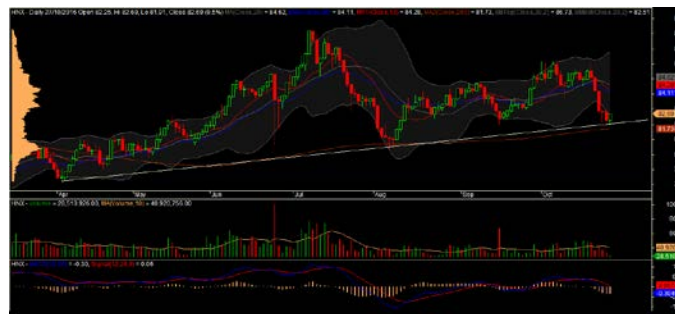
SÀN HNX:

HNX-Index cũng có phiên tăng điểm sau 5 phiên giảm liên tiếp, chỉ số hồi lên mức 82,69 điểm, tăng 0,43 điểm cùng với 28,51 triệu cổ phiếu được khớp.

Nền xanh với mức đóng cửa cao nhất kèm theo khối lượng rất thấp sau nhiều nến giảm trước đó cho thấy khả năng đây chỉ là sự hồi phục kỹ thuật của đường giá.

Các chỉ báo kỹ thuật có sự hồi phục nhẹ nhưng vẫn chưa đủ để thay đổi xu hướng giảm và cải thiện về xung lực tăng của chỉ số.

Mức 82 điểm tương ứng với trendline tăng giá và MA200 ngày vẫn đang hỗ trợ cho HNX và vùng kháng cự cho đợt hồi phục này là 84 điểm, đây cũng là điểm hội tụ của các đường MA 20 và EMA26 ngày.



Khuyến nghị: Hai chỉ số lấy lại sắc xanh sau nhiều phiên giảm điểm liên tiếp, tuy nhiên dòng tiền tham gia vẫn còn khá yếu và chưa thể cải thiện trạng thái xu hướng hiện tại, do vậy nhà đầu tư vẫn nên duy trì tỷ trọng cổ phiếu ở mức an toàn và chờ theo dõi thêm diễn biến ở các phiên kế tiếp.

Huỳnh Hữu Phước

+84 8 6299 2006 | Ext: 1218

Phuoc.hh@vdsc.com.vn

DANH MỤC CỔ PHIẾU KHUYẾN NGHỊ ĐẦU TƯ

Mã	Giá TT	Khuyến nghị	Ngày mua	Giá mua	Giá mục tiêu 1	Giá mục tiêu 2	Giá cắt lỗ	Ngày bán	Giá bán	Lãi/lỗ	Kỳ hạn
ACB	19,20	Bán	28/09/2016	18,2	21,0		17,0	25/10/2016	19,2	5,49%	Trung hạn
SSI	20,80	Bán	28/09/2016	21,4	24,0		20,5	25/10/2016	21,15	-1,17%	Trung hạn
REE	21,00	Bán	22/09/2016	21,7	24,0		20,5	25/10/2016	20,6	-5,07%	Trung hạn
DNP	27,90	Nắm giữ	08/09/2016	27,4	32,0		25,0			1,82%	Trung hạn
TNA	67,80	Nắm giữ	08/09/2016	65,6	79,0		60,0			3,35%	Trung hạn
VGC	16,80	Nắm giữ	26/07/2016	13,5	17,6		12,6			24,44%	Dài hạn
KBC	17,60	Nắm giữ	18/07/2016	16,8	18,0	19,0	15,5			4,76%	Trung hạn
CTI	28,20	Nắm giữ	18/07/2016	26,7	29,0	32,0	25,0			5,62%	Trung hạn
LHC	71,00	Nắm giữ	21/08/2015	41,5	70,0	78,0	58,0			71,08%	Dài hạn

- Ghi chú:**
- Giá mua của danh mục khuyến nghị đầu tư được tính theo giá đóng cửa. Giá bán có thể là giá mục tiêu, giá cắt lỗ hoặc giá đóng cửa tùy từng trường hợp cụ thể.
 - “Giá mục tiêu 2” và “Giá cắt lỗ” mới sẽ được cập nhật khi cổ phiếu vượt qua “Giá mục tiêu 1”.
 - Vào ngày giao dịch không hưởng quyền, các mức giá cũng sẽ được điều chỉnh tương ứng.
 - Kỳ hạn: “ngắn hạn” là dưới 01 tháng, “trung hạn” là từ 01 đến 03 tháng, “dài hạn” là trên 03 tháng.

TIN TỨC RỒNG VIỆT

BÁO CÁO CÔNG TY (5 báo cáo phát hành gần nhất)	Ngày phát hành	Khuyến nghị	Giá mục tiêu
NNC – Ngành đá – Điểm tựa vững chắc trong trung hạn	05/10/2016	Trung lập – Dài hạn	94.400
REE – Vùng trung KQKD là cơ hội tích lũy dài hạn	29/09/2016	Tích lũy – Dài hạn	27.000
CHP – Trở lại quỹ đạo ổn định	29/09/2016	Tích lũy – Trung hạn	23.400
VFG – Hoạt động kinh doanh ổn định	23/09/2016	Tích lũy – Dài hạn	112.000
PPC - Năm 2016 không thuận lợi	19/09/2016	Mua	19.400

Vui lòng xem chi tiết tại <http://www.vdsc.com.vn/vn/companyReport.rv?categoryId=302>

THÔNG TIN CHỨNG CHỈ QUỸ

Tên quỹ mở	Ngày giao dịch	Phí phát hành (% giá trị giao dịch)	Phí mua lại (% giá trị giao dịch)	GTTSR trên một đv quỹ tại ngày định giá	GTTSR trên một đv quỹ tại ngày định giá kỳ trước	+/- GTTSR trên một đv quỹ so với kỳ trước
VF1	12/10/2016	0,2% - 1%	0,5%-1,5%	28.910	28.704	0,72%
VF4	12/10/2016	0,2% - 1%	0%-1,5%	12.941	12.834	0,83%
VFA	07/10/2016	0,2% - 1%	0%-1,5%	6.404	6.443	-0,61%
VFB	07/10/2016	0,3% - 0,6%	0%-1%	13.550	13.616	-0,48%
ENF	07/10/2016	0% - 3%	0%	14.759	14.631	0,87%
MBVF	06/10/2016	1%	0%-1%	12.307	12.127	1,48%
MBBF	05/10/2016	0%-0,5%	0%-1%	13.262	13.236	0,20%
VF1	12/10/2016	0,2% - 1%	0,5%-1,5%	28.910	28.704	0,72%
VF4	12/10/2016	0,2% - 1%	0%-1,5%	12.941	12.834	0,83%

ĐỘI NGŨ PHÂN TÍCH

Đoàn Thị Thanh Trúc – Giám đốc

+ 84 8 6299 2006 | Ext: 1308

truc.dtt@vdsc.com.vn

Nguyễn Hải Hoàng

+ 84 8 6299 2006 | Ext: 1319

hoang.nh@vdsc.com.vn

Nguyễn Thị Phương Lam

+ 84 8 6299 2006 | Ext: 1313

lam.ntp@vdsc.com.vn

Trần Thị Hà My

+ 84 8 6299 2006 | Ext: 1309

my.tth@vdsc.com.vn

Trần Thị Diễm My

+ 84 8 6299 2006 | Ext: 1311

my.ttd@vdsc.com.vn

Bùi Vĩnh Thiện

+ 84 8 6299 2006 | Ext: 1321

Thien.bv@vdsc.com.vn

Nguyễn Trung Kiên

+ 84 8 6299 2006 | Ext: 1320

kien.nt@vdsc.com.vn

Nguyễn Bá Phước Tài

+ 84 8 6299 2006 | Ext: 1310

tai.ntp@vdsc.com.vn

Phạm Thị Hương

+ 84 8 6299 2006 | Ext: 1314

huong.pt@vdsc.com.vn

Nguyễn Hà Trinh

+ 84 8 6299 2006 | Ext: 1331

Trinh.nh@vdsc.com.vn

Nguyễn Đức Hiếu

+ 84 8 6299 2006 | Ext: 1514

Hieu.nd@vdsc.com.vn



Bản báo cáo này được chuẩn bị cho mục đích duy nhất là cung cấp thông tin và không nhằm đưa ra bất kỳ đề nghị hay hướng dẫn mua bán chứng khoán cụ thể nào. Các quan điểm và khuyến cáo được trình bày trong bản báo cáo này không tính đến sự khác biệt về mục tiêu, nhu cầu, chiến lược và hoàn cảnh cụ thể của từng nhà đầu tư. Ngoài ra, nhà đầu tư cũng ý thức có thể có các xung đột lợi ích ảnh hưởng đến tính khách quan của bản báo cáo này. Nhà đầu tư nên xem báo cáo này như một nguồn tham khảo khi đưa ra quyết định đầu tư và phải chịu toàn bộ trách nhiệm đối với quyết định đầu tư của chính mình. Rong Viet Securities tuyệt đối không chịu trách nhiệm đối với toàn bộ hay bất kỳ thiệt hại nào, hay sự kiện bị coi là thiệt hại, đối với việc sử dụng toàn bộ hoặc từng phần thông tin hay ý kiến nào của bản báo cáo này.

Toàn bộ các quan điểm thể hiện trong báo cáo này đều là quan điểm cá nhân của người phân tích. Không có bất kỳ một phần thu nhập nào của người phân tích liên quan trực tiếp hoặc gián tiếp đến các khuyến cáo hay quan điểm cụ thể trong bản báo cáo này.

Thông tin sử dụng trong báo cáo này được Rong Viet Securities thu thập từ những nguồn mà chúng tôi cho là đáng tin cậy. Tuy nhiên, chúng tôi không đảm bảo rằng những thông tin này là hoàn chỉnh hoặc chính xác. Các quan điểm và ước tính trong đánh giá của chúng tôi có giá trị đến ngày ra báo cáo và có thể thay đổi mà không cần báo cáo trước.

Bản báo cáo này được giữ bản quyền và là tài sản của Rong Viet Securities. Mọi sự sao chép, chuyển giao hoặc sửa đổi trong bất kỳ trường hợp nào mà không có sự đồng ý của Rong Viet Securities đều trái luật. **Bản quyền thuộc Rong Viet Securities, 2016.**