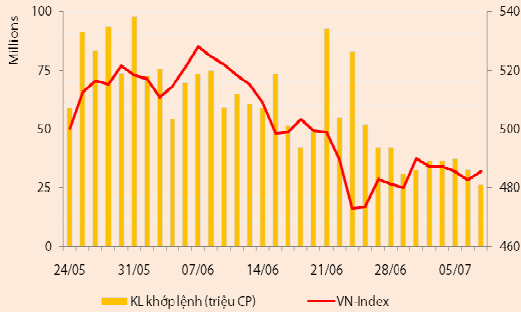
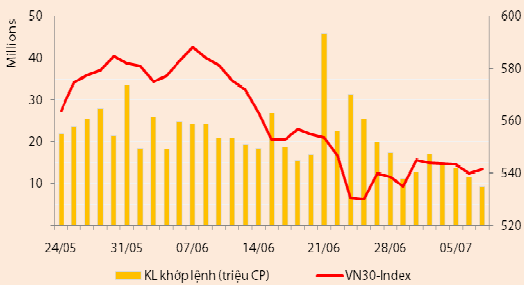


**THỊ TRƯỜNG CHỨNG KHOÁN & TIN KINH TẾ**

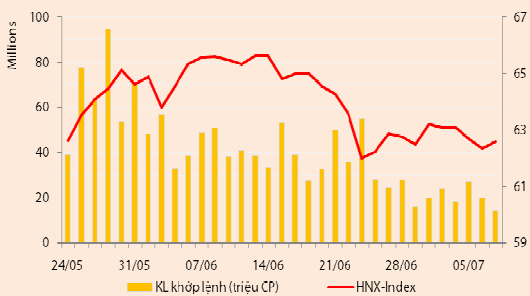
Chỉ số	VN-Index	VN30-Index	HN-Index
9/07/2013	485,50	541,53	62,58
Thay đổi (%)	0,57%	0,30%	0,38%



Thanh khoản	HSX	VN30	HNX
<b>KL khớp lệnh (CP)</b>	26.299.100	9.118.770	13.938.800
<b>Tổng KLGD (CP)</b>	29.843.561	10.651.770	16.366.910
<b>GT khớp lệnh (tỷ đồng)</b>	434,16	238,60	105,09
<b>Tổng GTGD</b>	551,48	300,13	123,66



Giao dịch nước ngoài	HSX	VN30	HNX
<b>Giá trị mua (tỷ đồng)</b>	25,60	11,38	4,04
<b>Giá trị bán (tỷ đồng)</b>	22,13	13,91	2,29
<b>Giao dịch ròng</b>	3,47	(2,52)	1,75



**Nội dung:**

- Thị trường đã đảo chiều thành công trong phiên giao dịch hôm nay**
- Cập nhật KQKD của LAS**
- Tình hình trích lập, quản lý và sử dụng quỹ bình ổn giá xăng dầu**

Thị trường tăng điểm trong phiên hôm nay. VNIndex tăng 0,57% lên 485,50 điểm, VN30 tăng 0,30% lên 541,53 điểm và HNIndex tăng 0,38% lên 62,58 điểm.

Thanh khoản tiếp tục sụt giảm và về mức thấp nhất trong 2 tháng gần đây, KL khớp lệnh trên HSX giảm 19,4% còn 26,3 triệu đv và giảm 30,5% trên HNX còn 13,9 triệu đv. Giá trị khớp lệnh hai sàn còn 539,25 tỷ đồng, giảm 20% so với phiên cuối trước.

**Thị trường tăng điểm nhờ cổ phiếu lớn, thanh khoản suy giảm mạnh.** Với phần lớn thời gian giao dịch trên mức tham chiếu, thị trường đóng cửa với màu xanh, tuy nhiên lực cầu không tăng tích cực mà do áp lực nguồn cung suy giảm. VNIndex tăng điểm nhờ các cổ phiếu lớn có mức tăng khá như VNM (+ 2.000 đồng), GAS và VIC (+ 1.000 đồng) trong khi các cổ phiếu khác như REE, PVD, GMD, HAG... tăng nhẹ 100 – 300 đồng. Các giao dịch nổi bật có thể kể đến PPC được NĐT nước ngoài mua vào khiến cổ phiếu này tăng 800 đồng, giao dịch đạt hơn 1 triệu cp. Tuy nhìn chung thị trường có vẻ tích cực khi đã tăng điểm trong phiên này nhưng thanh khoản thấp lại là điều rất đáng lo ngại.

Trên sàn HNX, giao dịch cũng không khá hơn, nhóm các cổ phiếu dẫn dắt thị trường tăng nhẹ như VCG, SHB, SCR... Mã VND gây chú ý với giao dịch thỏa thuận với 900.000 cp ở mức giá 8.600 đồng/ cp trong khi giao dịch khớp lệnh ở mức 9.200 đồng/cp.

**Nhận định thị trường**

**Thị trường đã đảo chiều thành công trong phiên giao dịch hôm nay.** Tuy nhiên, thanh khoản lại gần như cạn kiệt trên cả hai sàn giao dịch, sự đảo chiều của VNIndex phụ thuộc chủ yếu vào một số cổ phiếu lớn như VNM, GAS và VIC. Trong khi đó, nhiều cổ phiếu thuộc nhóm VN30 gần như bất động và giao dịch nổi bật chỉ xuất hiện ở một vài mã. Mức độ tham gia của NĐT nước ngoài cũng giảm so với phiên đầu tuần và họ chỉ mua ròng hơn 5 tỷ đồng trên cả hai sàn trong phiên hôm nay.

Tâm lý thận trọng của hai bên giao dịch hiện đang khiến cho thị trường trở lại trạng thái âm ảm tương tự diễn biến của giai đoạn tháng 11/2012. Với diễn biến của dòng tiền hiện tại, chúng tôi cho rằng thị trường đang chờ đợi vào hai nhân tố, cũng có thể coi là hai điểm tựa để xác định xu hướng trong ngắn và trung hạn: (1) Ngắn hạn là kết quả kinh doanh quý II/2013 của các doanh nghiệp niêm yết; (2) Trung hạn là hiệu quả hoạt động của VAMC. Trong ngắn hạn, thị trường sẽ có sự phân hóa mạnh giữa các nhóm ngành và nội bộ ngành, trong đó, những nhóm ngành như Thực phẩm – Đồ uống, Phân phối, Logistic, Thép, Chế biến cao su, Pin... sẽ có triển vọng khả quan hơn cả. Đồng thời, chúng tôi đánh giá những doanh nghiệp đầu ngành (đa số nằm trong nhóm VN30+GAS) vẫn sẽ là những đối tượng có khả năng thu hút sự quan tâm của dòng tiền.

**THÔNG TIN DOANH NGHIỆP**

\* **LAS** - Chúng tôi vừa có buổi trao đổi với LAS để cập nhật tình hình hoạt động kinh



doanh của doanh nghiệp. Theo đó, tuy chưa có số liệu chính thức nhưng doanh nghiệp cho biết lợi nhuận sau thuế quý II dự kiến sẽ không thấp hơn quý cùng kỳ, khoảng 130 tỷ đồng. Theo giải thích của doanh nghiệp, mặc dù giá quặng đầu vào tăng 10% nhưng do giá lưu huỳnh giảm mạnh từ giữa năm trước đến nay nên đã hạn chế được sự ảnh hưởng của việc tăng chi phí sản xuất lên lợi nhuận của doanh nghiệp. Ngoài ra, chi phí tài chính và chi phí bán hàng cũng sụt giảm góp phần giúp lợi nhuận duy trì như quý II năm trước. Theo chúng tôi, đây là kết quả lạc quan trước biến động tiêu cực của chi phí đầu vào.

Quặng Apatit chiếm từ 50-60% giá thành sản xuất phân lân nên giá lưu huỳnh giảm khoảng 17% khó có thể bù đắp toàn bộ 10% tăng giá quặng apatit trong chi phí sản xuất. Quan sát trong quý I vừa qua, giá vốn đơn vị của phân lân và phân NPK tăng tương ứng 42% và 11% so với quý IV năm trước trong khi giá bán của phân lân chỉ tăng 8% và giá phân NPK lại giảm 6%, vì vậy chúng tôi lo ngại sự ảnh hưởng này có thể kéo dài cho các quý sau, khiến tỷ suất lãi gộp năm nay sẽ không còn cao như năm trước. Nếu muốn đạt được mức lợi nhuận ròng tương đương với năm trước khoảng 390 tỷ đồng, LAS phải nhờ vào việc gia tăng sản lượng trong 2 quý cuối năm nay, đặc biệt là trong quý III - mùa vụ Hè Thu. Tuy nhiên, quý này phụ thuộc rất nhiều vào điều kiện thời tiết của từng năm (trong năm trước sản lượng và doanh thu ở quý III giảm mạnh 36% so với cùng kỳ năm 2011). Do vậy, nếu DN không tăng giá bán và sản lượng tăng mạnh trong quý III (khoảng 400 ngàn tấn), **chúng tôi kỳ vọng lợi nhuận ròng năm nay sẽ đạt khoảng 398 tỷ đồng, EPS xấp xỉ 5.118 đồng, tương ứng forward P/E khoảng 6,9x.**

### THÔNG TIN KINH TẾ

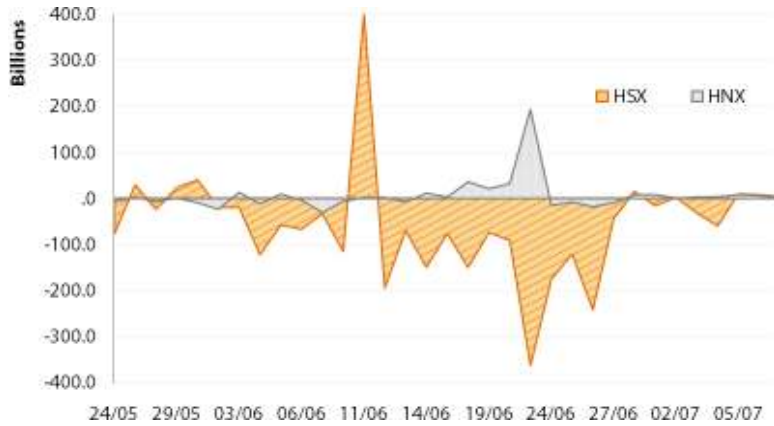
**Hôm nay, Bộ Tài chính đã chính thức công bố trên website về tình hình trích lập, quản lý và sử dụng quỹ bình ổn giá xăng dầu.** Trong đó có một số điểm chính sau:

Tổng số dư quỹ bình ổn tính đến ngày 30/06/2013 là 55,47 tỷ đồng, giảm mạnh so với mức 756,38 tỷ đồng vào đầu năm. Tổng số tiền đóng góp vào quỹ từ đầu năm đến cuối tháng 6 là 2.231,45 tỷ đồng, trong khi đó, tổng số tiền chi ra từ quỹ là 2.932,37 tỷ đồng.

Báo cáo gồm thực trạng thu chi của Quỹ bình ổn ở 10 doanh nghiệp kinh doanh xăng dầu đầu mối và 2 doanh nghiệp đang trong giai đoạn sáp nhập. Trong đó, chỉ có 5/12 doanh nghiệp còn có tồn dư dương tính đến hết tháng 6, doanh nghiệp có số tồn dư dương lớn nhất là Petrolimex với 201,7 tỷ đồng, thứ hai là Công ty xăng dầu Quân đội với mức tồn dư là 179,2 tỷ đồng, ngược lại, đơn vị có số tồn dư âm lớn nhất là Tổng công ty Dầu Việt Nam (PV Oil) với mức âm 218 tỷ đồng.

Thời điểm trích Quỹ và mức trích để giữ giá xăng dầu cũng được công bố trong báo cáo. Theo đó, từ lúc thành lập và sử dụng Quỹ tới nay, Bộ Tài chính đã cho trích sử dụng Quỹ 22 lần. Thời điểm Quỹ bình ổn được trích ở mức cao nhất là từ ngày 26/2/2013 đến ngày 28/3/2013 với mức 2.000 đồng/lít đối với mặt hàng xăng. Hiện tại, mức trích Quỹ bình ổn là 300 đồng/lít đối với xăng, 200 đồng/lít đối với dầu diesel và dầu hỏa, 100 đồng/lít đối với dầu mazut.

**Giao dịch của NĐT nước ngoài**



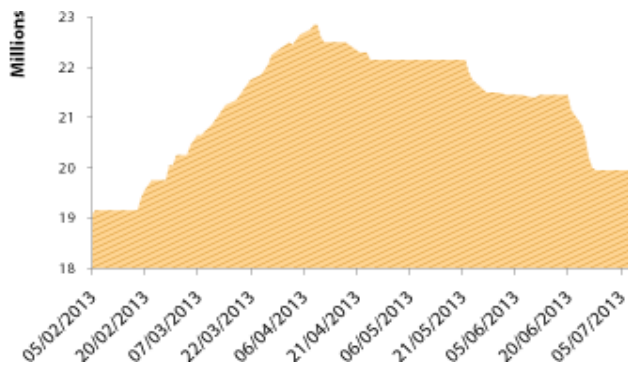
Dù vẫn duy trì vị thế mua ròng trên cả hai sàn nhưng khối ngoại lại bán ròng các cổ phiếu trong nhóm VN30. Tổng giá trị mua ròng giảm mạnh, chỉ còn hơn 5,2 tỷ đồng. Các mã được mua ròng nhiều nhất có PPC (~5,7 tỷ đồng), DPM (~3,48 tỷ đồng), PVD (~3 tỷ đồng), ở chiều bán gồm có các mã như EIB (~3,67 tỷ đồng), HVG (~2 tỷ đồng) và VNM (~1,9 tỷ đồng).

VNM ETF không có động thái rút vốn nào từ đầu tháng cho đến nay, trong khi đó, quỹ FTSE ETF của Deutsche Bank đã bị rút 250.000 chứng chỉ quỹ trong ngày đầu tuần.

**Diễn biến ETFs**

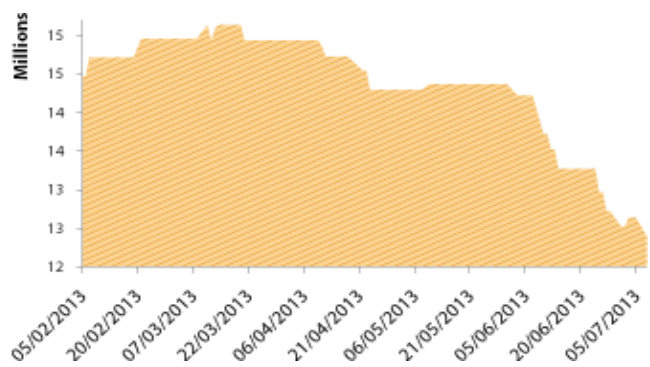
**Market Vector Vietnam ETF**

**Số lượng chứng chỉ quỹ**

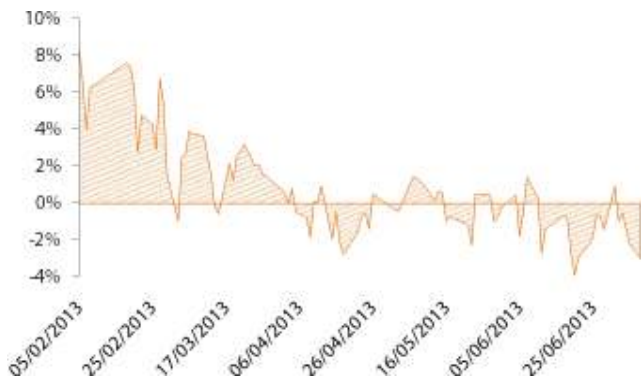


**FTSE Vietnam ETF**

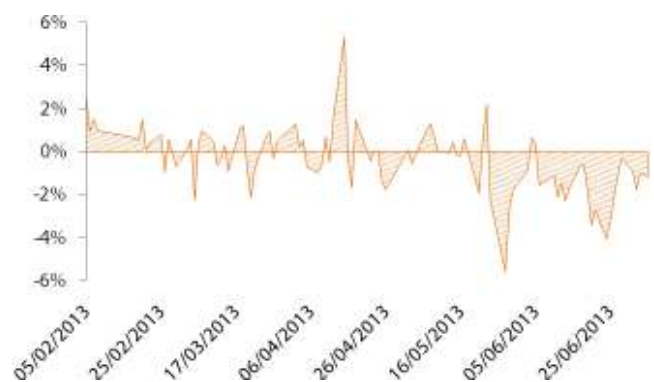
**Số lượng chứng chỉ quỹ**



**Chênh lệch giữa giá và NAV (%)**



**Chênh lệch giữa giá và NAV (%)**

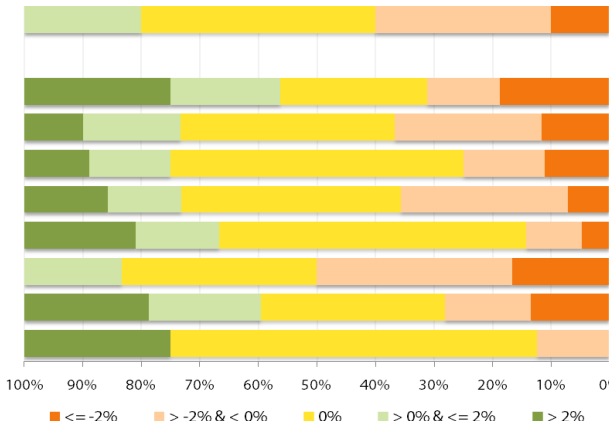




THỐNG KÊ GIAO DỊCH

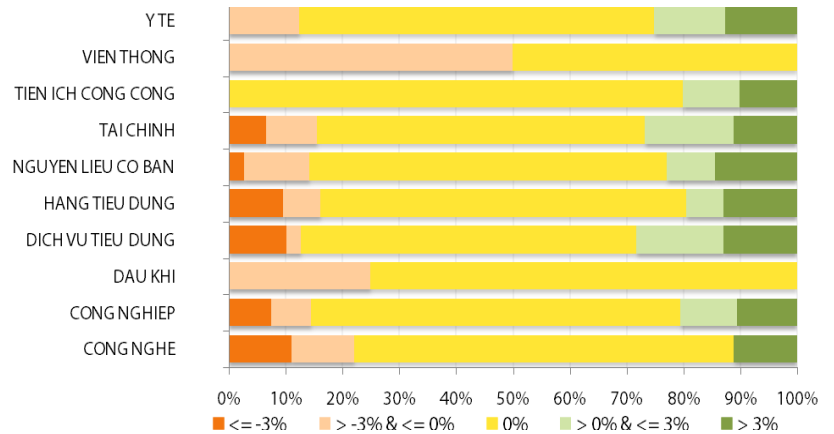
HSX

Cổ phiếu tăng/giảm giá theo ngành



HNX

Cổ phiếu tăng/giảm giá theo ngành



05 CP tăng /giảm giá mạnh nhất

Mã	Giá	(+) %	±%(T-10)	Mã	Giá	(-) %	±%(T-10)
CMX	6,2	6,90%	-22,50%	TMS	25,2	-6,67%	-16,00%
VIP	7,9	6,76%	6,76%	CLG	14,6	-6,41%	-5,81%
SRF	36,4	6,74%	1,96%	ASP	5,9	-6,35%	20,41%
HAR	21,2	6,53%	-31,17%	PXM	1,5	-6,25%	-6,25%
EVE	22,9	6,51%	-2,14%	MDG	3,5	-5,41%	-10,26%

05 CP tăng / giảm giá mạnh nhất

Mã	Giá	(+) %	±%(T-10)	Mã	Giá	(-) %	±%(T-10)
ITQ	7,9	9,72%	14,49%	SHA	3,7	-9,76%	-77,4%
CAN	21,5	9,69%	-18,25%	CCM	8,8	-9,28%	-10,2%
FDT	28,3	9,69%	-2,75%	VE2	5,9	-9,23%	-25,3%
LOS	3,4	9,68%	17,24%	ARM	20,5	-6,82%	-21,2%
SDE	8,0	9,59%	56,86%	HEV	11,0	-6,78%	-4,35%

05 CP có KLGD / GTGD lớn nhất

Mã	KLGD (ngàn CP)	Tỷ trọng (%)	Mã	GTGD (tỷ đồng)	Tỷ trọng (%)
VIP	1,79	7,6	HSG	32,86	7,56
HQC	1,31	6,6	PPC	28,83	6,64
PPC	1,18	6,5	REE	28,35	6,52
HAG	1,15	5,9	VNM	25,73	5,92
REE	1,12	5,4	HAG	23,31	5,36

05 CP có KLGD / GTGD lớn nhất

Mã	KLGD (ngàn CP)	Tỷ trọng (%)	Mã	GTGD (tỷ đồng)	Tỷ trọng (%)
FLC	3.803	27,28	VND	24,30	23,12
VND	2.776	19,92	FLC	23,57	22,42
SCR	1.864	13,37	SCR	12,54	11,94
SHB	768	5,51	PVS	5,53	5,27
PVX	697	5,00	ACB	5,43	5,16

05 CP có GTGD ròng nhiều nhất của NĐTNN (tỷ đồng)

Mã	GT mua	GT bán	Mua ròng	Mã	GT mua	GT bán	Bán ròng
PPC	8,37	2,62	5,75	EIB	-	3,67	(3,67)
DPM	4,01	0,52	3,49	HVG	0,02	2,07	(2,05)
PVD	3,23	0,21	3,02	VNM	0,18	2,11	(1,94)
GAS	2,52	0,25	2,27	PGD	-	1,67	(1,67)
VCB	1,49	-	1,49	SSI	-	1,63	(1,63)

05 CP có GTGD ròng nhiều nhất của NĐTNN (tỷ đồng)

Mã	GT mua	GT bán	Mua ròng	Mã	GT mua	GT bán	Bán ròng
SHB	1,58	-	1,58	DBC	0,00	0,73	(0,73)
PVS	1,37	0,11	1,26	KLS	-	0,52	(0,52)
FLC	0,37	-	0,37	HOM	-	0,35	(0,35)
SD5	0,12	-	0,12	PGS	0,15	0,41	(0,26)
DXP	0,09	-	0,09	VCG	-	0,08	(0,08)


**LỊCH SỰ KIỆN**

Mã CK	Ngày GD không hưởng quyền	Ngày chốt danh sách	Sự kiện	Tỉ lệ	Đợt - Năm	Ngày thực hiện	TG ĐK thực hiện quyền	TG chuyển nhượng	Giá (đ/cp)
DIH	18/07/2013	22/07/2013	Cổ tức bằng tiền	25%	2012	15/08/2013			
TV1	18/07/2013	22/07/2013	Cổ tức bằng tiền	12%	2012	09/08/2013			
HVG	17/07/2013	19/07/2013	Phát hành CP để tăng vốn	2:1					
CSM	17/07/2013	19/07/2013	Cổ tức bằng tiền	15%	2012	04/09/2013			
CSM	17/07/2013	19/07/2013	CP thưởng	15%					
PJT	16/07/2013	18/07/2013	CP thưởng	12%					
PJT	16/07/2013	18/07/2013	Phát hành CP để tăng vốn	3%					
ST8	16/07/2013	18/07/2013	Cổ tức bằng tiền	10%	1-2013	30/07/2013			
VFG	15/07/2013	17/07/2013	Cổ tức bằng tiền	10%	1-2013	31/07/2013			
TMP	15/07/2013	17/07/2013	Cổ tức bằng tiền	15%	2012	07/08/2013			
STP	12/07/2013	16/07/2013	Cổ tức bằng tiền	12%	2012	31/07/2013			
SII	11/07/2013	15/07/2013	Đại hội cổ đông thường niên năm 2013						
SVI	11/07/2013	15/07/2013	Cổ tức bằng tiền	10%	1-2013	30/07/2013			
SVI	11/07/2013	15/07/2013	Phát hành CP để tăng vốn	5:1					
GLT	11/07/2013	15/07/2013	Cổ tức bằng tiền	50%	2012	31/07/2013			
SMC	10/07/2013	12/07/2013	Cổ tức bằng tiền	5%	1-2013	25/07/2013			
AAM	10/07/2013	12/07/2013	Đại hội cổ đông bất thường 2013						
AAM	10/07/2013	12/07/2013	Cổ tức bằng tiền	5%	2-2012	19/09/2013			
AAM	10/07/2013	12/07/2013	CP thưởng	100:15					

Nguồn: HSX, HNX



**THÔNG TIN CHỨNG CHỈ QUỸ**

Ngày giao dịch	Tên quỹ mở	Phí phát hành (% giá trị giao dịch)	Phí mua lại (% giá trị giao dịch)	GTTSR trên một đv quỹ tại ngày định giá	GTTSR trên một đv quỹ tại ngày định giá kỳ trước	+/- GTTSR trên một đv quỹ so với kỳ trước
25/06/2013	VFF	0.75%	0.75%	10,203	10,198	+0.05%

**LIÊN HỆ GIAO DỊCH**

Hội sở: Tòa nhà VietDragon, 141 Nguyễn Du, Quận 1, TP.HCM

Tel: +84 8 3930 2156/ 8 6299 2006

Fax: (84 8) 6291 7986

**Phòng Phân tích**

Hồ Thị Thanh Huyền - Phó Phòng

Tel: +84 8 6299 2006/ Ext: 339

huyen.htt@vdsc.com.vn

Đoàn Thị Thanh Trúc - Phó Phòng

Tel: +84 8 6299 2006/ Ext: 314

truc.ntt@vdsc.com.vn

**Phòng môi giới khách hàng trong nước**

Nguyễn Anh Tuấn – TP. Môi giới 1

Tel: +84 8 3930 2156/ Ext: 225

tuan.na@vdsc.com.vn

Lê Vương Hùng – TP. Môi giới 2

Tel: +84 8 3930 2156/ Ext: 201

hung.lv@vdsc.com.vn

**Phòng môi giới khách hàng nước ngoài và tổ chức**

Đặng Thị Lan Hương – Trưởng phòng

Tel: +84 8 3930 2156/ Ext: 203

huong.dtl@vdsc.com.vn

### HỘI SỞ TẠI TP.HCM

Tầng 1 2 3 4, tòa nhà Viet Dragon  
41 Nguyễn Du, Quận Thành, Q.7, TP.HCM

- T** +84 8 6299 7006
- F** +84 8 6291 7986
- E** info@vdsc.com.vn
- W** www.vdsc.com.vn

### CHI NHÁNH HÀ NỘI

ZC Thái Phiên, Q.Hai Bà Trưng, Hà Nội

- T** +84 4 6288 2006
- F** +84 4 6288 7008
- E** info@vdsc.com.vn
- W** www.vdsc.com.vn

### CHI NHÁNH NHA TRANG

50 Bis Yersin, TP.Nha Trang, Khánh Hòa

- T** +84 058 3820 006
- F** +84 058 3820 008
- E** info@vdsc.com.vn
- W** www.vdsc.com.vn

### CHI NHÁNH CẦN THƠ

08 Phan Đình Phùng, Q.Ninh Kiều, TP.Cần Thơ

- T** +84 0710 381 7578
- F** +84 0710 381 7789
- E** info@vdsc.com.vn
- W** www.vdsc.com.vn



Bản báo cáo này được chuẩn bị cho mục đích duy nhất là cung cấp thông tin và không nhằm đưa ra bất kỳ đề nghị hay hướng dẫn mua bán chứng khoán cụ thể nào. Các quan điểm và khuyến cáo được trình bày trong bản báo cáo này không tính đến sự khác biệt về mục tiêu, nhu cầu, chiến lược và hoàn cảnh cụ thể của từng nhà đầu tư. Ngoài ra, nhà đầu tư cũng ý thức có thể có các xung đột lợi ích ảnh hưởng đến tính khách quan của bản báo cáo này. Nhà đầu tư nên xem báo cáo này như một nguồn tham khảo khi đưa ra quyết định đầu tư và phải chịu toàn bộ trách nhiệm đối với quyết định đầu tư của chính mình. RONGVIET SECURITIES tuyệt đối không chịu trách nhiệm đối với toàn bộ hay bất kỳ thiệt hại nào, hay sự kiện bị coi là thiệt hại, đối với việc sử dụng toàn bộ hoặc từng phần thông tin hay ý kiến nào của bản báo cáo này.

Toàn bộ các quan điểm thể hiện trong báo cáo này đều là quan điểm cá nhân của người phân tích. Không có bất kỳ một phần thu nhập nào của người phân tích liên quan trực tiếp hoặc gián tiếp đến các khuyến cáo hay quan điểm cụ thể trong bản báo cáo này.

Thông tin sử dụng trong báo cáo này được RONGVIET SECURITIES thu thập từ những nguồn mà chúng tôi cho là đáng tin cậy. Tuy nhiên, chúng tôi không đảm bảo rằng những thông tin này là hoàn chỉnh hoặc chính xác. Các quan điểm và ước tính trong đánh giá của chúng tôi có giá trị đến ngày ra báo cáo và có thể thay đổi mà không cần báo cáo trước.

Bản báo cáo này được giữ bản quyền và là tài sản của RONGVIET SECURITIES. Mọi sự sao chép, chuyển giao hoặc sửa đổi trong bất kỳ trường hợp nào mà không có sự đồng ý của RONGVIET SECURITIES đều trái luật. Bản quyền thuộc RONGVIET SECURITIES, 2013.