



THÁNG 02

06

THỨ SÁU

**NHẬT KÝ TƯ VẤN**

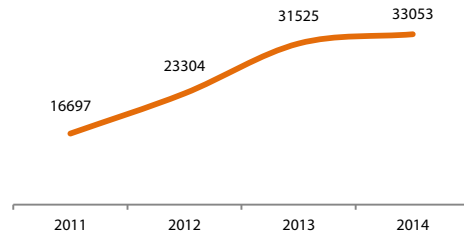
- Cập nhật Công ty CP Sợi Thế Kỳ -STK
- Thị trường hồi phục đồng đều trong phiên cuối tuần

**Cập nhật Công ty CP Sợi Thế Kỳ -STK**

Hôm nay, nhóm cổ phiếu ngành dệt may giao dịch khá sôi động sau khi có những cập nhật khá lạc quan về tiến độ đàm phán TPP. Trong đó, nhiều cổ phiếu đạt mức tăng khá như TCM (+4,7%), TNG (+2,6%). Để tìm hiểu thêm về sự chuẩn bị của các doanh nghiệp cho TPP, hôm qua, chuyên viên của RongViet Research cũng đã có buổi gặp trao đổi nhanh với đại diện CTCP Sợi Thế Kỳ (STK), một doanh nghiệp lớn ngành sợi có kế hoạch niêm yết trong năm 2015.

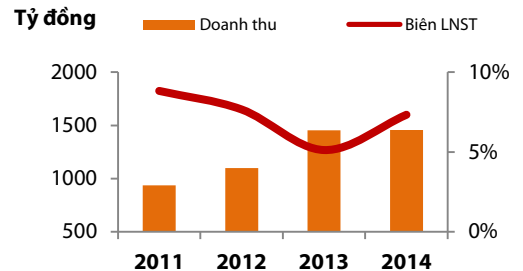
Sợi Thế Kỳ chuyên sản xuất và kinh doanh các sản phẩm sợi dài polyester (POY, DTY và FDY) chất lượng cao. Sản phẩm của STK được sử dụng bởi các công ty cung cấp nguyên liệu cho các thương hiệu hàng đầu thế giới như Nike, Adidas, Reebok, Columbia... Năm 2014, KQKD của STK khá khả quan. Trong đó, sản lượng, doanh thu và LNST lần lượt đạt 33.053 tấn (96% kế hoạch), 1.457 tỷ đồng (92% kế hoạch) và 106,7 tỷ đồng. Như vậy, cả sản lượng và doanh thu đều chưa đạt kế hoạch Công ty đặt ra, tuy nhiên, LNST lại vượt 14,7% kế hoạch và tăng 13% so với năm 2013. Sự biến động trái chiều này là do năm trước, STK tập trung nhiều cho việc cải thiện chất lượng sản phẩm và sản xuất các sợi nhuyễn chất lượng cao. Đây là dòng sản phẩm có biên lợi nhuận tốt hơn nhưng không thể sản xuất với sản lượng cao như các loại sợi thông thường. Bên cạnh đó, STK cũng được hưởng lợi từ việc giảm giá nguyên liệu đầu vào. Được biết, hạt chip polyester, nguyên liệu đầu vào chính của STK, đã giảm giá trung bình 7% trong năm 2014 nhờ tác động của việc giảm giá dầu. Trong khi đó, Công ty chỉ giảm nhẹ giá bán ra ở một số loại sợi nên biên lợi nhuận cũng được cải thiện tích cực.

**Hình 1: Diễn biến sản lượng qua các năm**



Nguồn: STK, RongViet Research tổng hợp

**Hình 2: Diễn biến DT và biên LNST qua các năm**



Nguồn: STK, RongViet Research tổng hợp

*“Thị trường hồi phục đồng đều trong phiên cuối tuần”*

Liên quan đến dự án Nhà máy Trảng Bàng 3, STK dự kiến nhà máy có thể được xây dựng xong vào khoảng cuối tháng 2/2015 và Công ty cũng đang thực hiện việc lắp đặt một số máy để sản xuất sợi DTY để có thể đưa nhà máy vận hành chính thức vào đầu quý 3/2015. Được biết, chi phí đầu tư cho toàn bộ nhà máy ước khoảng 715 tỷ đồng, trong đó khoảng 131 tỷ đồng đầu tư cho nhà xưởng và 551 tỷ đồng cho các máy móc sản xuất chính. Do nhà máy chưa thể chạy hết toàn bộ công suất thiết kế (15.000 tấn DTY/năm) trong năm đầu nên chúng tôi ước tính nhà máy mới sẽ giúp doanh thu năm 2015 và các năm tiếp theo tăng lần lượt khoảng 10% và 40% so với năm 2014.

Cũng qua trao đổi, STK cho biết sẽ dự kiến trình ĐHCĐ về kế hoạch cho năm 2015 với doanh thu là 1.846 tỷ đồng (+27% so với năm 2014), sản lượng 42.658 tấn (+29%) và LNST là 147,7 tỷ đồng (+8%). Tuy nhiên, chuyên viên ngành của chúng tôi cho rằng mục tiêu này của STK là khá thận trọng do nhà máy mới chưa chạy hết công suất nên chưa thể kì vọng biên lợi nhuận cao. Thêm vào đó, Công ty cũng dự tính sẽ tăng lương khoảng 10-12% so với mức lương trung bình hiện tại



5,5 triệu/tháng/người.

Một trong những thông tin được thị trường chờ đợi nhất có lẽ là kế hoạch niêm yết của STK. Trong đợt phát hành thêm 3 triệu cổ phiếu vừa rồi, STK đã khá thành công khi lượng cổ phiếu chào bán được mua hết với mức giá trung bình 24.124 đồng/cp, cao hơn 34% so với giá ban đầu. Tuy nhiên, số lượng cổ đông sau khi phát hành chưa đủ 300 theo quy định được niêm yết của HSX. Chính vì vậy, công ty dự định bán toàn bộ lượng cổ phiếu quỹ cho cán bộ công nhân viên. Theo dự kiến, khoảng đầu quý 3/2015, cổ phiếu STK có thể chính thức được giao dịch trên sàn HSX. Với tỷ lệ free float khoảng 41%, có thể kỳ vọng cổ phiếu STK sẽ giao dịch sôi động sau khi niêm yết.

Nhìn chung, STK là Công ty có năng lực sản xuất tốt. Sản phẩm sợi của công ty có khả năng cạnh tranh cao ở thị trường sợi của Việt Nam trên cả phương diện năng lực sản xuất và chất lượng sản phẩm. Đồng thời, Công ty cũng đã xây dựng được hệ thống khách hàng rộng lớn và ổn định trong nước cũng như tại nhiều quốc gia trên thế giới. Sợi tổng hợp là đầu vào quan trọng cho ngành dệt may. Nếu TPP được ký kết, sản lượng tiêu thụ sản phẩm này được dự báo sẽ tăng trưởng mạnh. Do đó, chúng tôi khá lạc quan về triển vọng dài hạn của STK.

### Thị trường hồi phục đồng đều trong phiên cuối tuần

Giao dịch trên thị trường tuần qua nhìn chung khá dè dặt do NĐT vẫn có tâm lý ngại giải ngân để quan sát, đặc biệt là sau khi Thông tư 36 bắt đầu có hiệu lực vào đầu tuần. Trạng thái “chờ đợi” từ phần đông NĐT cũng là nguyên nhân khiến thanh khoản trên hai sàn sụt giảm mạnh gần 1/3 so với tuần giao dịch trước. Về diễn biến của các nhóm ngành, trong tuần vừa rồi, nhóm cổ phiếu ngân hàng tiếp tục là tâm điểm của sự chú ý. Nhóm cổ phiếu này đã có những phiên quay đầu tăng điểm mạnh về cuối tuần sau khi bắt ngờ bị “đo sàn” hàng loạt khi thông tin NH Xây Dựng Việt Nam (VNCB) được NHNN mua lại với giá “0” đồng được công bố. Những lo ngại rằng các khoản cầm cố của VNCB tại các NHTM sẽ trở thành nợ xấu đã khiến tâm lý NĐT bị rung lắc dữ dội trong những phiên giữa tuần.

Về diễn biến ở khối ngoại, tình trạng bán ròng các cổ phiếu trong rổ VN30 vẫn tiếp diễn trong tuần này tập trung ở các mã như HPG, CSM, KDC và HAG. Ngược lại, chúng tôi cũng quan sát thấy VCB, BVH, DRC và DPM tiếp tục được NĐTNN mua ròng trong hai tuần liên tiếp. Chuyên viên thị trường của chúng tôi cho biết mặc dù thanh khoản toàn thị trường sụt giảm đáng kể, tuy nhiên, tổng giá trị giao dịch khối ngoại vẫn giữ ở mức ~1.700 tỷ/tuần. Điều này cho thấy trong khi hoạt động mua bán khối ngoại vẫn diễn ra bình thường, thì sự tham gia của dòng tiền từ NĐT nội trong giai đoạn cận Tết này là khá hạn chế.

Nhằm cung cấp cho quý NĐT một góc nhìn sơ bộ về diễn biến của thị trường sau Tết Âm lịch, chúng tôi có thực hiện một thống kê về giá và thanh khoản thị trường như sau:

VN-Index	Thay đổi giá so với phiên trước Tết		Thay đổi về GTGD so với phiên trước Tết	
	5 phiên sau Tết	10 phiên sau Tết	5 phiên sau Tết	10 phiên sau Tết
2012	7,7%	8,6%	77%	81%
2013	-3,3%	-3,4%	75,6%	44,4%
2014	1,4%	3,9%	66,4%	83,3%
HNX-Index				
2012	5,8%	7,3%	154,8%	76,8%
2013	-3,2%	-5,2%	53,1%	17,6%
2014	3,4%	10,9%	91,0%	154,7%

**Nguyễn Hải Hoàng**

+ 84 8 6299 2006 | Ext: 328

[hoang.nh@vpsc.com.vn](mailto:hoang.nh@vpsc.com.vn)

Chuyên viên thị trường nhận định rằng thị trường chứng khoán sau dịp nghỉ Tết âm lịch thường diễn biến theo chiều hướng tích cực với điểm số và thanh khoản đều tăng đáng kể so với giai đoạn trước Tết. Một cách khách quan, thị trường chứng khoán Việt Nam năm 2015 sẽ có nhiều cơ hội tăng trưởng tích cực nhờ vào: (1) kinh tế Việt Nam tiếp tục cải thiện với kế hoạch tăng trưởng GDP năm 2015 6,2% của Chính Phủ; (2) mặt bằng lãi suất thấp và vẫn còn dư địa để giảm thêm cùng với giá xăng dầu dự báo sẽ duy trì ở mức thấp tạo điều kiện cho DN có giá thành sản xuất cạnh tranh hơn và cải thiện lợi nhuận; (3) các Hiệp định thương mại (TPP) nhiều khả năng sẽ sớm được ký kết, giúp thúc đẩy hoạt động XNK của Việt Nam trong các năm tới.

---

*Rong Viet Research xin trân trọng thông báo đến quý nhà đầu tư và khách hàng, chúng tôi sẽ tạm ngưng Nhật ký tư vấn từ ngày 09/02/2015 và trở lại phục vụ bình thường từ ngày 02/03/2015.*

*Chúng tôi hy vọng “Nhật ký tư vấn” đã đồng hành cùng quý NĐT trong một năm Giáp Ngọ đầy cảm xúc vừa qua. Những góp ý, phê bình, động viên và khen ngợi từ quý nhà đầu tư là động lực để đội ngũ chuyên viên phân tích chúng tôi phấn đấu nhiều hơn và phục vụ ngày càng thiết thực hơn nhu cầu của quý khách hàng.*

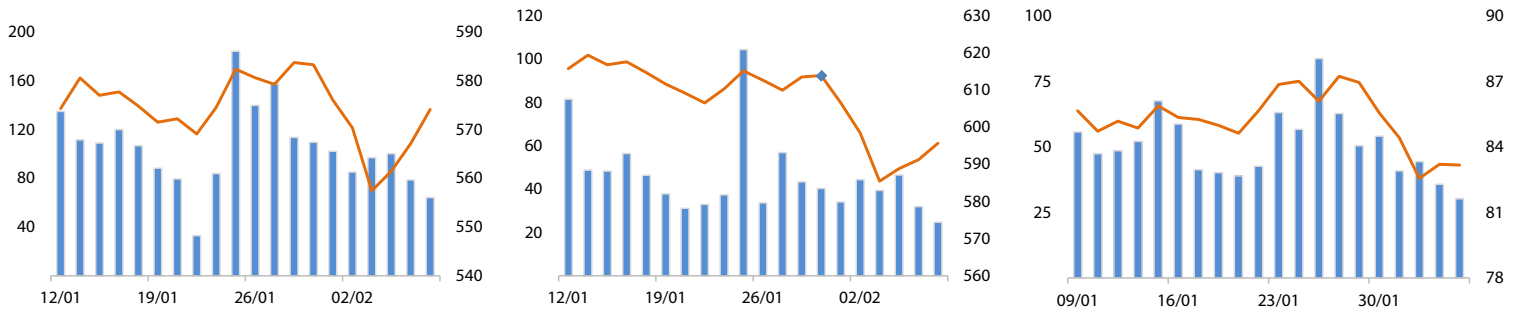
--o0o--

*Nhận đây, chúng tôi trân trọng thông báo “Báo cáo thị trường chứng khoán Việt Nam năm 2015” sẽ được Rong Viet Research phát hành vào đầu tháng 03/2015, với một số chủ điểm vĩ mô và ngành nổi bật. Chúng tôi mong muốn góp một góc nhìn và quan điểm chuyên môn về bức tranh kinh tế cũng như thị trường chứng khoán Việt Nam năm 2015.*

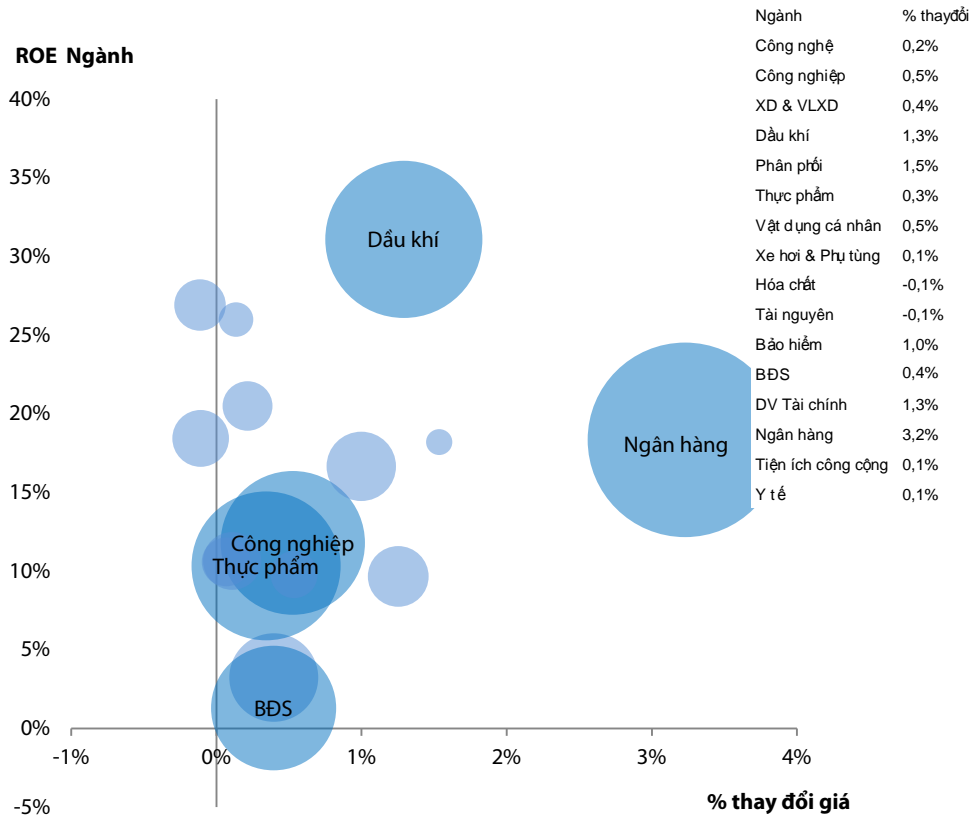
*Cuối cùng, nhân dịp năm mới Ất Mùi, chúng tôi xin kính chúc quý NĐT và gia đình nhiều sức khỏe và thành công.*

---

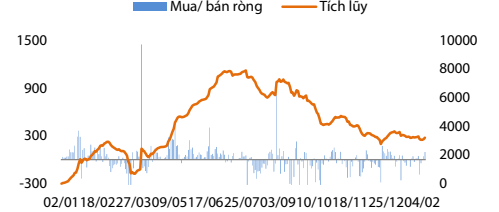
**VNINDEX 1,23% 574,13    VN30 0,75% 595,69    HNXINDEX 0,84% 83,87**



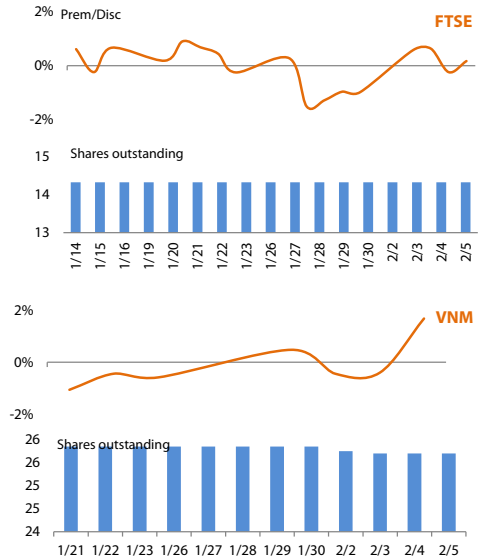
**Thay đổi theo ngành**



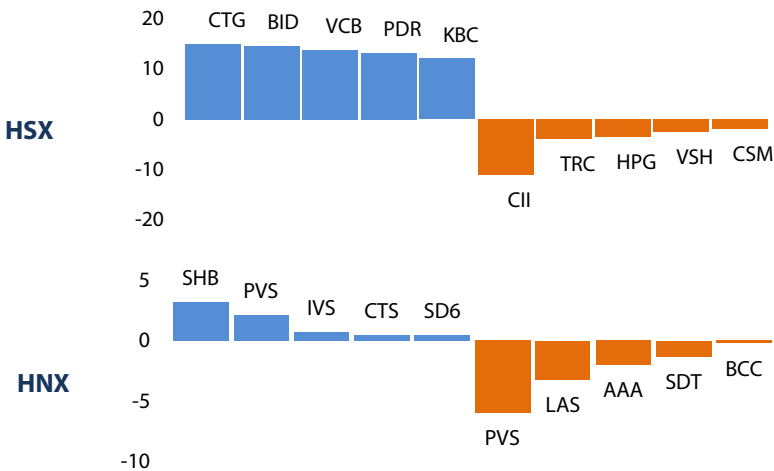
**Giao dịch của NĐT nước ngoài**



**ETF**



**Top cổ phiếu mua/bán ròng của NĐTNN (tỷ đồng)**



**Top cổ phiếu giao dịch nhiều nhất**

Mã	Giá	KLGD	% thay đổi giá
FLC	10,40	0,05	-1,9%
CTG	17,70	0,03	3,5%
OGC	5,20	0,03	4,0%
HAI	15,60	0,03	0,6%
CII	19,00	0,03	2,2%

Mã	Giá	KLGD	% thay đổi giá
KLF	10,40	0,57	1,0%
FIT	19,40	0,31	3,7%
PVS	28,00	0,18	2,6%
SCR	7,80	0,13	0,0%
SHB	8,70	0,13	1,2%

## PHÂN TÍCH KỸ THUẬT HÀNG NGÀY

### SÀN HSX:

Vn-Index tiếp tục đóng cửa với sắc xanh ở phiên giao dịch cuối tuần, chỉ số hồi phục lên mức 574,13 điểm, tăng 6,96 điểm cùng với 58,14 triệu cổ phiếu được khớp lệnh.

Đường giá kết phiên với nến xanh có độ biến động rộng, đóng cửa ở mức cao nhất tuy nhiên khối lượng tiếp tục sụt giảm cho thấy áp lực bán trong quá trình hồi phục khá thấp.

Các chỉ báo kỹ thuật bắt đầu cho tín hiệu hồi phục, đường %K đã cắt lên %D, RSI quay lại test mức 55 và đường cỏ MACD đã mọc thấp hơn về đường 0.

VN-Index đã có 3 phiên xanh điểm liên tiếp và khôi phục lại toàn bộ số điểm bị đánh mất ở phiên giao dịch 03/02, tuy nhiên việc khối lượng sụt giảm dần trong quá trình hồi phục là yếu tố kém tích cực và sẽ là rào cản cho sự tăng điểm bền vững ở những phiên kế tiếp khi chỉ số tiếp cận lên vùng kháng cự 570-580 điểm.

### SÀN HNX:

HNX-Index cũng có phiên tăng điểm trong ngày giao dịch cuối tuần, chỉ số gia tăng 0,7 điểm lên mức 83,87 điểm cùng với 29,55 triệu cổ phiếu được khớp lệnh.

Đường giá kết phiên với một nến xanh có mức đóng cửa gần cao nhất, tuy nhiên cũng giống như VN-Index, khối lượng sụt giảm mạnh cho thấy hiện tượng tiết cung trong quá trình hồi phục.

Các chỉ báo kỹ thuật cũng bắt đầu hồi phục nhẹ, đường Stochastic bắt đầu hướng lên, RSI quay lại mức 46 và đường cỏ MACD cũng mọc thấp hơn về đường 0.

HNX-Index có 3 phiên hồi phục nhưng chưa lấy lại được số điểm mất ở phiên giao dịch 03/02, bên cạnh đó khối lượng sụt giảm khiến chỉ số khó có thể tiến xa hơn và chinh phục thành công mức kháng cự 85 điểm tương ứng với đường MA20 và EMA 26 ngày ở các phiên kế tiếp., trong trường hợp điều chỉnh mức hỗ trợ là 83 điểm trùng với đường MA200 ngày.

**Khuyến nghị:** Thị trường tiếp tục có phiên hồi phục ở ngày giao dịch cuối tuần, tuy nhiên khối lượng sụt giảm mạnh khi Vn-Index và HNX-Index tiếp cận lên các mức kháng cự 570-580 và 85 điểm là yếu tố kém tích cực đối với sự hồi phục bền vững của hai chỉ số ở các phiên kế tiếp, nhà đầu tư tiếp tục duy trì tỷ trọng cổ phiếu ở an toàn và chờ theo dõi thêm diễn biến thị trường.



**Huỳnh Hữu Phước**

+84 8 6299 2006 | Ext: 214

[phuoc.hh@vdsc.com.vn](mailto:phuoc.hh@vdsc.com.vn)

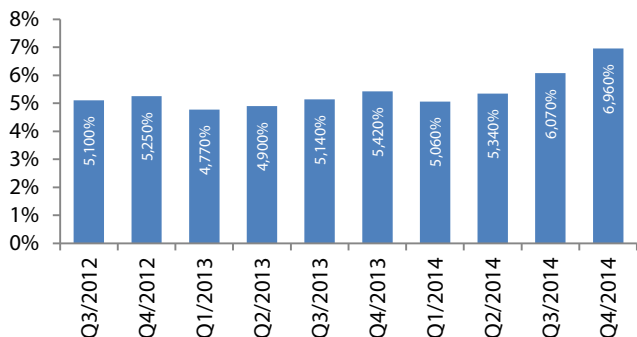
**DANH MỤC CỔ PHIẾU KHUYẾN NGHỊ ĐẦU TƯ**

Mã	Giá TT	Khuyến nghị	Ngày mua	Giá mua	Giá mục tiêu 1	Giá mục tiêu 2	Giá cắt lỗ	Ngày bán	Giá bán	Lãi/lỗ	Kỳ hạn
FMC	24,3	<b>Bán</b>	27/01/2015	24,8	27,2		23,0	03/02/2015	23,0	-7,26%	Trung hạn
PLC	30,6	<b>Bán</b>	26/01/2015	32,3	38,0		29,5	03/02/2015	30,7	-4,95%	Trung hạn
HHS	17,1	<b>Bán</b>	26/01/2015	18,9	23,0		17,5	02/02/2015	17,5	-7,41%	Trung hạn
FPT	47,3	<b>Bán</b>	06/01/2015	48,1	52,0		46,0	03/02/2015	47,0	-2,29%	Trung hạn
KDH	21,8	<b>Bán</b>	12/12/2014	19,7	21,7		18,0	03/02/2015	21,9	11,17%	Trung hạn
HLD	21,2	<b>Bán</b>	23/01/2015	19,0	21,0		17,5	30/01/2015	22,3	17,37%	Trung hạn
PPC	24,7	<b>Bán</b>	04/12/2014	25,8	28,5		24,0	27/01/2015	26,0	0,78%	Trung hạn
VCS	32,0	<b>Bán</b>	03/12/2014	26,8	30,0		24,0	27/01/2015	31,0	15,67%	Trung hạn

- Giá mua của danh mục khuyến nghị đầu tư được tính theo giá đóng cửa, Giá bán có thể là giá mục tiêu, giá cắt lỗ hoặc giá đóng cửa tùy từng trường hợp cụ thể,
- “Giá mục tiêu 2” và “Giá cắt lỗ” mới sẽ được cập nhật khi cổ phiếu vượt qua “Giá mục tiêu 1”,
- Vào ngày giao dịch không hưởng quyền, các mức giá cũng sẽ được điều chỉnh tương ứng,
- Kỳ hạn: “ngắn hạn” là dưới 01 tháng, “trung hạn” là từ 01 đến 03 tháng, “dài hạn” là trên 03 tháng,

## CHỈ SỐ VĨ MÔ

**Hình 1: Tăng trưởng GDP qua các quý**



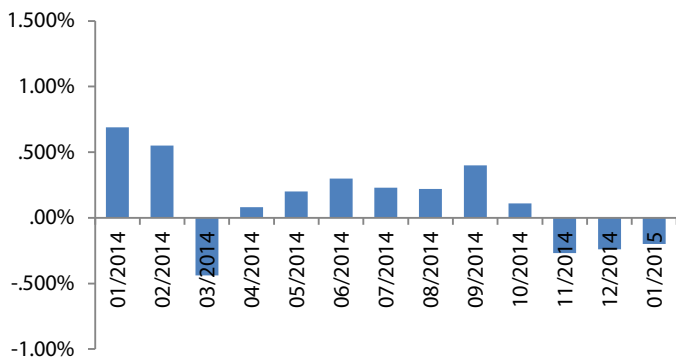
Nguồn: GSO, Rongviet Securities database  
(\* Theo giá so sánh năm 1994)

**Hình 2: Chỉ số sản xuất công nghiệp**



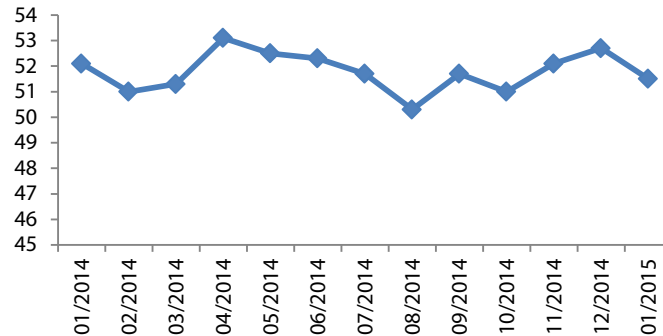
Nguồn: GSO, Rongviet Securities database

**Hình 3: Chỉ số lạm phát hàng tháng**



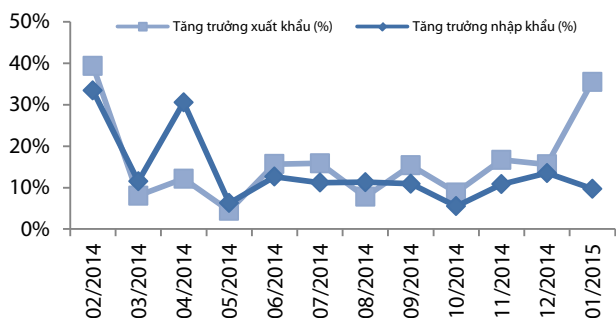
Nguồn: GSO, Rongviet Securities database

**Hình 4: Chỉ số HSBC – PMI lĩnh vực sản xuất**



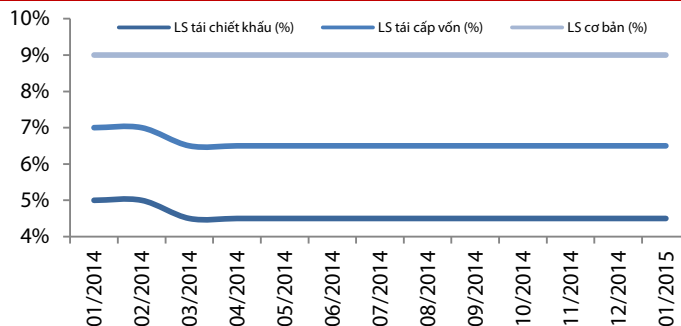
Nguồn: GSO, Rongviet Securities database

**Hình 5: Tăng trưởng xuất nhập khẩu**



Nguồn: GSO, Rongviet Securities database

**Hình 6: Lãi suất điều hành**



Nguồn: SBV, Rongviet Securities database

## TIN TỨC RỒNG VIỆT

BÁO CÁO CÔNG TY (5 báo cáo phát hành gần nhất)	Ngày phát hành	Khuyến nghị	Giá mục tiêu
BT6 - Những dấu hiệu khởi sắc đầu tiên sau tái cơ cấu	27/1/2015	Theo dõi	
PAC - Cơ hội gắn liền với thách thức	14/01/2015	Tích lũy- Trung hạn	27.500
HMH - Triển vọng tích cực đến từ nhiều yếu tố thuận lợi	06/01/2015	Tích lũy – Dài hạn	33.800
DPM - Hưởng lợi từ giá dầu	26/12/2014	Mua – Trung hạn	36.100
VNM - 2014-Điểm dừng tạm thời	19/12/2014	Tích lũy – Dài hạn	110.000

Vui lòng xem chi tiết tại <http://vdsc.com.vn/tabid/149/language/vi-VN/default.aspx>

## THÔNG TIN CHỨNG CHỈ QUỸ

Tên quỹ mở	Ngày giao dịch	Phí phát hành (% giá trị giao dịch)	Phí mua lại (% giá trị giao dịch)	GTTSR trên một đv quỹ tại ngày định giá	GTTSR trên một đv quỹ tại ngày định giá kỳ trước	+/- GTTSR trên một đv quỹ so với kỳ trước
VFF	27/01/2015	0%-0,75%	0%-2,5%	11.583	11.454	1,13%
VEOF	27/01/2015	0%-0,75%	0%-2,5%	9.627	9.567	0,63%
VF1	30/01/2015	0,2% - 1%	0,5%-1,5%	21.515	21.452	0,29%
VF4	28/01/2015	0,2% - 1%	0%-1,5%	9.337	9.218	1,29%
VFA	30/01/2015	0,2% - 1%	0%-1,5%	7.415	7.371	0,58%
VFB	30/01/2015	0,3% - 0,6%	0%-1%	12.015	11.912	0,86%
ENF	23/01/2015	0% - 3%	0%	10.481	10.790	-2,86%
MBVF	22/01/2015	1%	0%-1%	11.115	11.176	-0,54%
MBBF	21/01/2015	0%-0,5%	0%-1%	11.880	11.921	-0,34%

## ĐỘI NGŨ PHÂN TÍCH

### Đoàn Thị Thanh Trúc – Trưởng phòng

+ 84 8 6299 2006 | Ext: 355

[truc.dtt@vdsc.com.vn](mailto:truc.dtt@vdsc.com.vn)

### Nguyễn Hải Hoàng

+ 84 8 6299 2006 | Ext: 328

[hoang.nh@vdsc.com.vn](mailto:hoang.nh@vdsc.com.vn)

### Nguyễn Thị Phương Lam

+ 84 8 6299 2006 | Ext: 323

[lam.ntp@vdsc.com.vn](mailto:lam.ntp@vdsc.com.vn)

### Huỳnh Minh Tuấn

+ 84 8 6299 2006 | Ext: 326

[tuan.hm@vdsc.com.vn](mailto:tuan.hm@vdsc.com.vn)

### Trần Thị Hà My

+ 84 8 6299 2006 | Ext: 319

[my.tth@vdsc.com.vn](mailto:my.tth@vdsc.com.vn)

### Nguyễn Bá Phước Tài

+ 84 8 6299 2006 | Ext: 319

[tai.ntp@vdsc.com.vn](mailto:tai.ntp@vdsc.com.vn)

### Trần Thị Diễm My

+ 84 8 6299 2006 | Ext: 321

[my.ttd@vdsc.com.vn](mailto:my.ttd@vdsc.com.vn)

### Bành Trần Tường Vân

+ 84 8 6299 2006 | Ext: 324

[van.btt@vdsc.com.vn](mailto:van.btt@vdsc.com.vn)

### Lê Hữu Triển

+ 84 8 6299 2006 | Ext: 325

[trien.lh@vdsc.com.vn](mailto:trien.lh@vdsc.com.vn)

### Bùi Thị Tâm

+ 84 8 6299 2006 | Ext: 324

[tam.bt@vdsc.com.vn](mailto:tam.bt@vdsc.com.vn)

### Phạm Thị Hường

+ 84 8 6299 2006 | Ext: 323

[huong.pt@vdsc.com.vn](mailto:huong.pt@vdsc.com.vn)

### Huỳnh Khoa Nam

+ 84 8 6299 2006 | Ext: 321

[nam.hk@vdsc.com.vn](mailto:nam.hk@vdsc.com.vn)

### HỘI SỞ TẠI TP.HCM

Tầng 1-2-3-4, tòa nhà Viet Dragon  
141 Nguyễn Du, P.Bến Thành, Q.1, TP.HCM

- T** +84 8 6299 2006
- F** +84 8 6291 7986
- E** info@vdsc.com.vn
- W** www.vdsc.com.vn

### CHI NHÁNH HÀ NỘI

2C Thái Phiên, Q.Hai Bà Trưng, Hà Nội

- T** +84 4 6288 2006
- F** +84 4 6288 2008
- E** info@vdsc.com.vn
- W** www.vdsc.com.vn

### CHI NHÁNH NHA TRANG

50 Bis Yersin, TP.Nha Trang, Khánh Hòa

- T** +84 058 3820 006
- F** +84 058 3820 008
- E** info@vdsc.com.vn
- W** www.vdsc.com.vn

### CHI NHÁNH CẦN THƠ

08 Phan Đình Phùng, Q.Ninh Kiều, TP.Cần Thơ

- T** +84 0710 381 7578
- F** +84 0710 381 7789
- E** info@vdsc.com.vn
- W** www.vdsc.com.vn



Bản báo cáo này được chuẩn bị cho mục đích duy nhất là cung cấp thông tin và không nhằm đưa ra bất kỳ đề nghị hay hướng dẫn mua bán chứng khoán cụ thể nào. Các quan điểm và khuyến cáo được trình bày trong bản báo cáo này không tính đến sự khác biệt về mục tiêu, nhu cầu, chiến lược và hoàn cảnh cụ thể của từng nhà đầu tư. Ngoài ra, nhà đầu tư cũng ý thức có thể có các xung đột lợi ích ảnh hưởng đến tính khách quan của bản báo cáo này. Nhà đầu tư nên xem báo cáo này như một nguồn tham khảo khi đưa ra quyết định đầu tư và phải chịu toàn bộ trách nhiệm đối với quyết định đầu tư của chính mình. RONGVIET SECURITIES tuyệt đối không chịu trách nhiệm đối với toàn bộ hay bất kỳ thiệt hại nào, hay sự kiện bị coi là thiệt hại, đối với việc sử dụng toàn bộ hoặc từng phần thông tin hay ý kiến nào của bản báo cáo này.

Toàn bộ các quan điểm thể hiện trong báo cáo này đều là quan điểm cá nhân của người phân tích. Không có bất kỳ một phần thu nhập nào của người phân tích liên quan trực tiếp hoặc gián tiếp đến các khuyến cáo hay quan điểm cụ thể trong bản báo cáo này.

Thông tin sử dụng trong báo cáo này được RONGVIET SECURITIES thu thập từ những nguồn mà chúng tôi cho là đáng tin cậy. Tuy nhiên, chúng tôi không đảm bảo rằng những thông tin này là hoàn chỉnh hoặc chính xác. Các quan điểm và ước tính trong đánh giá của chúng tôi có giá trị đến ngày ra báo cáo và có thể thay đổi mà không cần báo cáo trước.

Bản báo cáo này được giữ bản quyền và là tài sản của RONGVIET SECURITIES. Mọi sự sao chép, chuyển giao hoặc sửa đổi trong bất kỳ trường hợp nào mà không có sự đồng ý của RONGVIET SECURITIES đều trái luật. Bản quyền thuộc RONGVIET SECURITIES, 2015.