

THÁNG 11

04

THỨ TƯ

“Điều chỉnh nhẹ để giao dịch cân bằng hơn trong ngắn hạn”

Trần Thị Hà My

+ 84 8 6299 2006 | Ext: 1309

my.tth@vdsc.com.vn

Huỳnh Minh Tuấn

+ 84 8 6299 2006 | Ext: 1318

tuan.hm@vdsc.com.vn

NHẬT KÝ TƯ VẤN

- Điều chỉnh nhẹ để giao dịch cân bằng hơn trong ngắn hạn
- HPG – Nhiều tín hiệu tích cực đối với triển vọng Q42015

Điều chỉnh nhẹ để giao dịch cân bằng hơn trong ngắn hạn

Sau phiên “hồ hởi”, hôm nay thị trường đã trở lại trạng thái cân bằng. Thanh khoản vẫn giữ tại mức trung bình quanh vùng 100 triệu cổ phiếu giao dịch khớp lệnh trên HSX. Trong khi thanh khoản sàn HSX vẫn khá ổn định thì giao dịch ở sàn HNX có sự đột biến hơn so với thường lệ. Tổng KLGD trên sàn này đạt gần 62 triệu cổ phiếu (gồm 44 triệu cổ phiếu khớp lệnh và 18 triệu cổ phiếu thỏa thuận, tập trung tại KHB và SHB), mức giao dịch cao nhất kể từ ngày 24/8/2015, ngày giảm điểm cuối cùng của chu kỳ giảm điểm mạnh trong tháng 8. Đồng thời, dù đóng cửa tại mức giá đỏ (với VINDEX giảm 0,18%, và HINDEX giảm 0,2%), nhưng cả hai chỉ số chỉ giảm mạnh vào cuối phiên khi lực cầu yếu dần so với áp lực bán. Sau phiên tăng mạnh trên diện rộng hôm qua, sự điều chỉnh vào cuối phiên hôm nay là diễn biến tương đối bình thường, đặc biệt trong giai đoạn thị trường đã đón nhận hầu hết thông tin hỗ trợ và đang giao dịch quanh ngưỡng giá khá cao. Do đó, hoạt động điều chỉnh này nhiều khả năng sẽ chưa gây tâm lý lo sợ với tâm lý NĐT trong phiên ngày mai.

Nhóm cổ phiếu dầu khí tiếp tục cho thấy độ nhạy cao với diễn biến giá dầu thế giới và diễn biến đột biến tại nhóm khoáng sản. Trước tin giá dầu Brent và WTI đồng loạt tăng mạnh 3,5% trong đêm qua trước quan ngại gián đoạn nguồn cung tại Lybia và Brazil, cổ phiếu dòng dầu khí đồng loạt giao dịch khá tích cực, với GAS (+800 đồng), PVD (+200 đồng), PGD (+500 đồng), PGS (+500 đồng). Ngoài ra, khoáng sản, một nhóm ngành nhỏ và bị lãng quên thời gian qua cũng ghi nhận phiên giao dịch đột biến, với hàng loạt mã tăng trần như: DHM, KSA, KHB, BGM, BAM,... Tuy nhiên, trong hơn tháng nay, dòng cổ phiếu này cũng thường có một vài phiên tăng mạnh đột biến nhưng sau đó không giữ được xu hướng tăng. Do đó, chúng tôi chưa kỳ vọng xu hướng tăng sẽ hình thành tại nhóm này nhưng sẽ tiếp tục theo dõi để có thêm các tín hiệu rõ rệt hơn.

Với lượng thanh khoản vẫn duy trì ổn định tại mức như hiện tại, chúng tôi cho rằng thị trường khó có thể thiết lập xu hướng bứt phá rõ rệt. Thay vào đó kịch bản tăng giảm đan xen trong kênh giá tăng nhằm tích lũy thêm động lượng được chúng tôi kỳ vọng nhiều hơn. Bởi lẽ, trong giai đoạn các thông tin hỗ trợ đã được đón nhận và chưa có thông tin mới, thị trường càng hưng phấn về mặt điểm số, tức có nhiều phiên như hôm qua sẽ càng tạo nên sự bất ổn định đối với thị trường trong tháng 11 vì tốc độ tăng giá nhanh sẽ khiến áp lực chốt lời diễn ra mạnh. Sự điều chỉnh nhẹ trong phiên hôm nay sẽ giúp diễn biến giá của cổ phiếu trong các phiên tiếp theo bớt bị áp lực chốt lời hơn và lượng thanh khoản không quá cao hiện tại có đủ thời gian để hấp thụ được hết lượng cổ phiếu bán chốt lời.

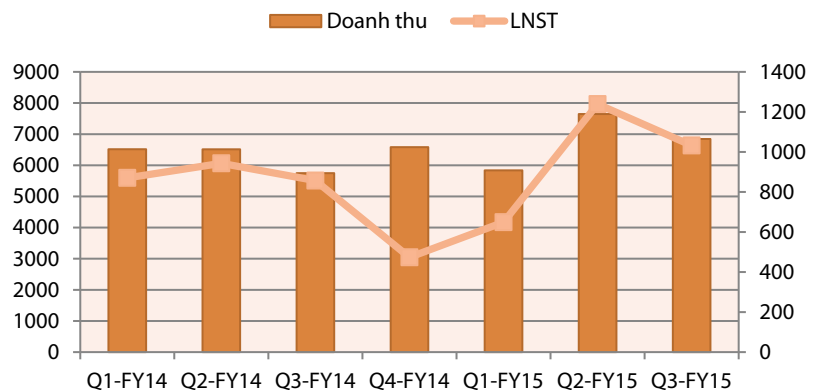
HPG – Nhiều tín hiệu tích cực đối với triển vọng Q42015

Trong buổi gặp gỡ đại diện CTCP Tập Đoàn Hòa Phát (HPG-HSX) đầu tuần này, chuyên viên ngành đã cập nhật một số thông tin về KQKD của doanh nghiệp trong thời gian qua và triển vọng các tháng cuối năm. Theo đó, chúng tôi nhận thấy nhiều tín hiệu tích cực đối với KQKD của HPG trong Q42015 liên quan đến (1) tình hình tiêu thụ và giá bán, (2) giảm trích lập dự phòng giảm giá hàng tồn kho và (3) sự hỗ trợ từ chính sách.

Hoạt động trong điều kiện cạnh tranh ngày càng khắc nghiệt của ngành thép, HPG đã chứng minh năng lực hoạt động hiệu quả thông qua KQKD 9 tháng đầu năm. Cụ thể, sản lượng bán hàng tăng trưởng mạnh trong năm nay, lũy kế 9 tháng, sản lượng thép xây dựng và ống thép tăng lần lượt 51% và 35% so với cùng kỳ. Tăng trưởng về sản lượng bù đắp được đáng kể sự sụt giảm về giá bán, giúp cho doanh thu đến từ mảng kinh doanh thép trong 3Q2015 đạt hơn 16.380 tỷ đồng, tăng

15% so với cùng kỳ.

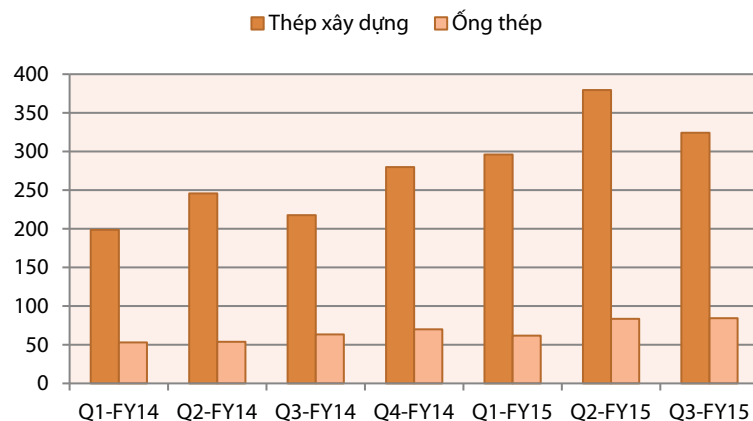
Hình 1: Doanh thu và LNST theo quý



Nguồn: HPG

Theo chia sẻ của doanh nghiệp, sản lượng thép xây dựng trong tháng 10 đạt hơn 137.000 tấn, tăng 27% so với mức bình quân của quý 3. Trong hai năm gần nhất, sản lượng bán hàng của quý 4 đối với mảng thép xây dựng đều tăng trưởng hai con số. Thêm vào đó, Công ty cho biết đã giảm của giá bán thép trong thời gian tới có thể chứng lại bởi giá thép phế (nguyên liệu chính để sản xuất thép xây dựng của nhiều công ty cùng ngành) đang có xu hướng tăng trở lại. Như vậy, triển vọng tiêu thụ và giá bán trong Q4 kỳ vọng là yếu tố hỗ trợ tích cực cho hoạt động kinh doanh của Công ty.

Hình 2: Sản lượng tiêu thụ theo quý (1.000 tấn)



Nguồn: VSA

Ngoài ra, trong Q4/2015, Công ty cho biết mức trích lập dự phòng rủi ro giảm giá hàng tồn kho sẽ không cao như cùng kỳ năm trước. Từ đầu năm đến nay, giá của nhiều nguyên vật liệu cho hoạt động kinh doanh chính đã giảm rất mạnh từ 30-50%. Hiện tại, xu hướng giảm giá của một số loại nguyên liệu đầu vào bắt đầu chứng lại. Do đó, mức trích lập dự phòng (nếu có) cũng sẽ không cao như cùng kỳ. Trong Q3/2015, HPG cũng đã gánh khoản lỗ chênh lệch tỷ giá khá cao (~152 tỷ đồng) do biến động tỷ giá. Với xu hướng ổn định của tỷ giá từ đầu quý đến nay, cộng với việc HPG tích cực giảm nợ vay dài hạn để hạn chế rủi ro, chúng tôi cho rằng hiệu quả về mặt lợi nhuận có thể cải thiện trong quý 4 và tăng mạnh so với cùng kỳ.

Theo ước tính của RongViet Research, năm 2015, doanh thu của HPG ước đạt ~27.600 tỷ đồng (+9% so với cùng kỳ) và LNST ước khoảng 3.800 tỷ đồng (+21% so với cùng kỳ). EPS tương ứng là

5.200 đồng/cp, P/E forward xấp xỉ 6 lần, thấp hơn nhiều so với P/E của các cổ phiếu bluechips đang niêm yết trên sàn.

Liên quan đến thông tin hỗ trợ từ chính sách, mới đây, BTC đã công bố dự thảo thông tư về thuế suất nhập khẩu thép để hạn chế tình trạng thép Trung Quốc tràn vào Việt Nam. Theo dự thảo, gần 30 dòng sản phẩm thép sẽ bị tăng thuế. Trong đó, thuế suất một số mặt hàng phôi thép Trung Quốc hoặc phôi thép hợp kim chứa Cr nhập vào Việt Nam để sản xuất thép xây dựng sẽ được điều chỉnh lên 10%. Giải pháp này sẽ được đề xuất lên Thủ tướng chính phủ trước ngày 30/11/2015, nếu được thông qua sẽ là tin vui cho doanh nghiệp thép trong nước, trong đó có HPG.

PHÂN TÍCH KỸ THUẬT HÀNG NGÀY

SÀN HSX:

VN-Index giảm nhẹ trở lại 1,11 điểm (tương ứng 0,18%) xuống mức 610,6 điểm, với khối lượng giao dịch khớp lệnh đạt 97 triệu cổ phiếu.

Trên đồ thị nến, VN-Index hình thành cây nến đỏ, có bóng nến trên dài và giá đóng cửa ở mức thấp nhất phiên, cho thấy áp lực bán lại xuất hiện khi đường giá tiến vào vùng kháng cự 615-620 điểm. Trong phiên, VN-Index đã tăng mạnh ở đầu phiên lên mức cao nhất 617,93 điểm nhưng sau đó giảm dần và về mức thấp nhất ở cuối phiên. Tuy tâm lý bán ra tăng trở lại nhưng thanh khoản trong phiên hôm nay giảm nhẹ cho thấy lượng bán ra chưa mạnh. Mặc dù, xu hướng của VN-Index vẫn đang trong xu hướng tăng nhưng vùng kháng cự 615-620 điểm đang là ngưỡng kháng cự khá mạnh ngăn cản đà tăng của đường giá.

Mặc dù đường giá vẫn đang đi lên từ từ, nhưng khối lượng giao dịch vẫn đang giảm dần, các chỉ báo kỹ thuật như RSI(14), đường MACD histogram cũng đang đi ngang chưa hỗ trợ tích cực cho đường giá.

SÀN HNX:

HNX-Index cũng giảm nhẹ 0,16 điểm (tương ứng 0,2%) xuống mức 81,73 điểm, với khối lượng giao dịch đạt hơn 43 triệu cổ phiếu, tăng nhẹ so với các phiên trước.

Kết phiên, HNX-Index cũng hình thành cây nến đỏ với bóng trên dài thể hiện áp lực bán về cuối phiên đã tăng mạnh. Kết hợp với cây nến trong phiên 2/11 thì HNX-Index đã có hai cây nến đỏ với bóng dài thể hiện áp lực bán đang gia tăng, mặc khác các mức giá cao nhất trong phiên hôm nay cũng thấp hơn mức giá cao nhất phiên 2/11 cho thấy áp lực bán tăng mạnh hơn và sức mua yếu dần.

Như vậy, HNX-Index khi tiến tới đường MA200 đang gặp áp lực bán ra, nhưng xu hướng của đường giá vẫn đang trong xu hướng tăng nên tín hiệu này cần được theo dõi thêm với ngưỡng hỗ trợ cho xu hướng tăng này ở mức 81 điểm.

Khuyến nghị Thị trường biến động phiên tăng, giảm xen kẽ thể hiện áp lực bán đang có sự gia tăng cùng với sự phân kỳ yếu của các chỉ báo kỹ thuật đe dọa đà tăng của thị trường, chúng ta cần chờ tín hiệu xác nhận rõ ràng hơn nên nhà đầu tư cần quan sát thêm hoặc cơ cấu lại danh mục nhưng không gia tăng tỷ trọng cổ phiếu.



Nguyễn Văn Trung

+84 8 6299 2006 | Ext: 1232

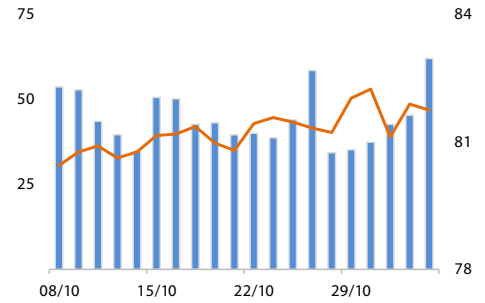
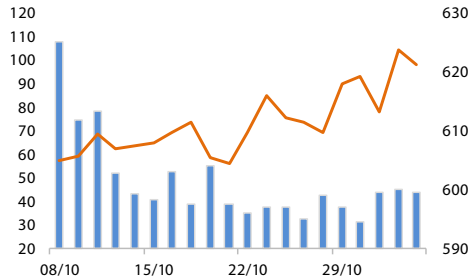
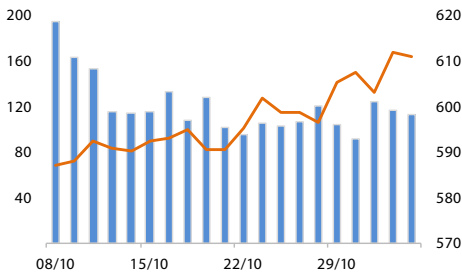
trung.nv@vdsc.com.vn

DANH MỤC CỔ PHIẾU KHUYẾN NGHỊ ĐẦU TƯ

Mã	Giá TT	Khuyến nghị	Ngày mua	Giá mua	Giá mục tiêu 1	Giá mục tiêu 2	Giá cắt lỗ	Ngày bán	Giá bán	Lãi/lỗ	Kỳ hạn
MAC	10,5	Nắm giữ	22/10/2015	11,2	12,8		10,4			-6,25%	Trung hạn
HHS	16,9	Nắm giữ	22/10/2015	18,5	20,5		16,5			-8,65%	Ngắn hạn
DGC	37,2	Nắm giữ	19/10/2015	37,3	43,0		34			-0,27%	Trung hạn
TTB	10,9	Nắm giữ	19/10/2015	11,8	14,0		10,5			-7,63%	Trung hạn
HAH	43,5	Nắm giữ	15/10/2015	42,0	46,0	50,0	38			3,57%	Trung hạn
FMC	25,7	Nắm giữ	15/10/2015	24,5	26,7	29,7	22,7			4,90%	Ngắn hạn
QBS	10,5	Nắm giữ	14//10/2015	11,0	12,9		10			-4,55%	Ngắn hạn
FLC	7,1	Nắm giữ	08/10/2015	7,1	8,0		6,5			0,00%	Ngắn hạn
VIC	45,6	Nắm giữ	08/10/2015	43,5	48,0		41,5			4,83%	Trung hạn
DLG	9,2	Nắm giữ	08/10/2015	7,3	8,5		6,6			26,03%	Trung hạn
LCG	7,1	Nắm giữ	08/10/2015	7,2	8,5		6,5			-1,39%	Trung hạn
NLG	21,2	Nắm giữ	08/10/2015	21,1	24,0		19,5			0,47%	Trung hạn
KDH	21,0	Nắm giữ	06/10/2015	18,8	21,5		18			11,70%	Trung hạn
LHG	15,0	Nắm giữ	06/10/2015	14,7	17,0		13,5			2,04%	Trung hạn
MWG	73,0	Nắm giữ	06/10/2015	65,0	75,0		58			12,31%	Trung hạn
HPG	31,1	Nắm giữ	21/09/2015	31,7	35,0		29,5			-1,89%	Trung hạn
ITC	8,9	Nắm giữ	21/08/2015	9,1	10,4		8,4			-2,20%	Trung hạn
LHC	46,9	Nắm giữ	21/08/2015	43,5	52,0		40			7,82%	Dài hạn
KSB	32,9	Nắm giữ	21/08/2015	27,4	30,0	34,0	26			20,07%	Trung hạn
MAC	10,5	Nắm giữ	22/10/2015	11,2	12,8		10,4			-6,25%	Trung hạn
HHS	16,9	Nắm giữ	22/10/2015	18,5	20,5		16,5			-8,65%	Ngắn hạn

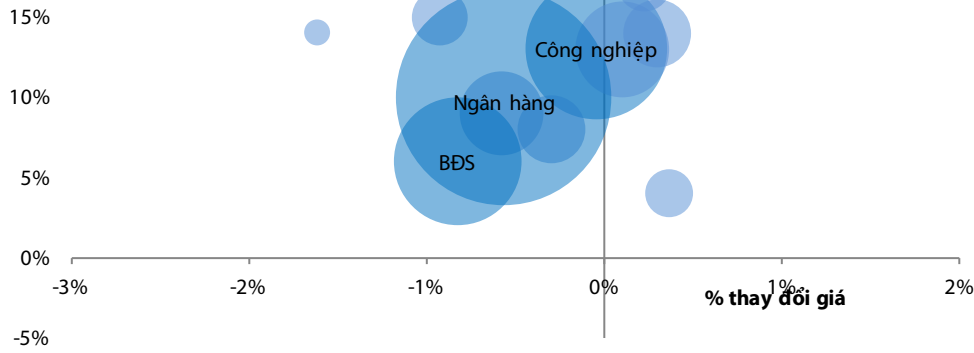
- Giá mua của danh mục khuyến nghị đầu tư được tính theo giá đóng cửa. Giá bán có thể là giá mục tiêu, giá cắt lỗ hoặc giá đóng cửa tùy từng trường hợp cụ thể.
- “Giá mục tiêu 2” và “Giá cắt lỗ” mới sẽ được cập nhật khi cổ phiếu vượt qua “Giá mục tiêu 1”.
- Vào ngày giao dịch không hưởng quyền, các mức giá cũng sẽ được điều chỉnh tương ứng.
- Kỳ hạn: “ngắn hạn” là dưới 01 tháng, “trung hạn” là từ 01 đến 03 tháng, “dài hạn” là trên 03 tháng.

VNINDEX -0,18% 610,60 VN30 -0,40% 621,35 HNXINDEX -0,20% 81,73

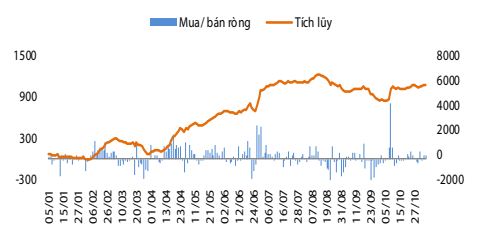


Thay đổi theo ngành

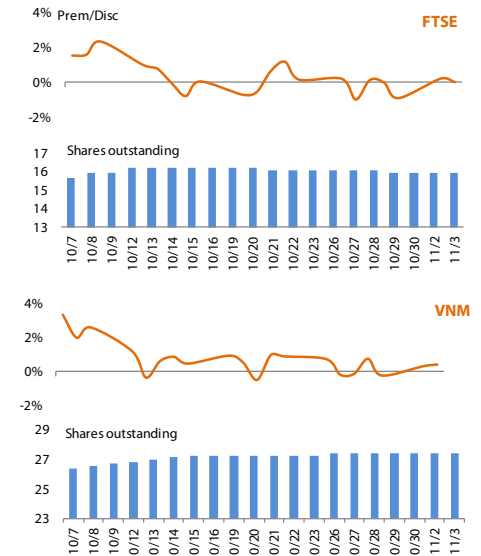
Ngành	% thay đổi
Công nghệ	-0,9%
Công nghiệp	0,0%
XD & VLXD	0,1%
Dầu khí	1,3%
Phân phối	-1,6%
Thực phẩm	0,0%
Vật dụng cá nhân	0,2%
Xe hơi & Phụ tùng	-0,2%
Hóa chất	0,3%
Tài nguyên	0,4%
Bảo hiểm	-0,6%
BĐS	-0,8%
DV Tài chính	-0,3%
Ngân hàng	-0,6%
Tiện ích công cộng	-0,5%
Y tế	-1,2%



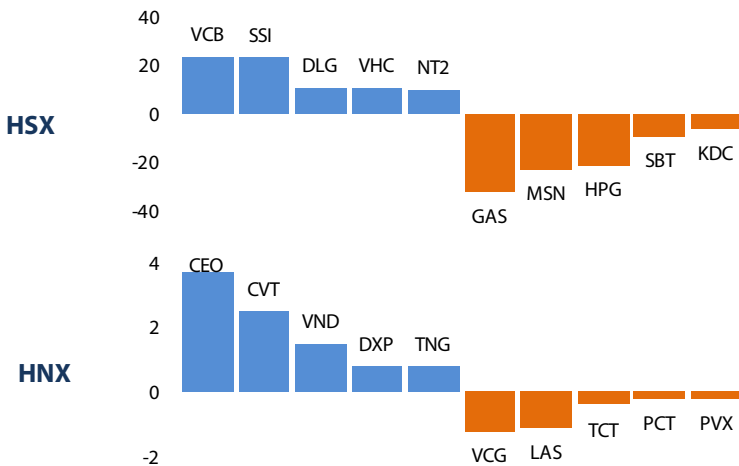
Giao dịch của NĐT nước ngoài



ETF



Top cổ phiếu mua/bán ròng của NĐTNN (tỷ đồng)



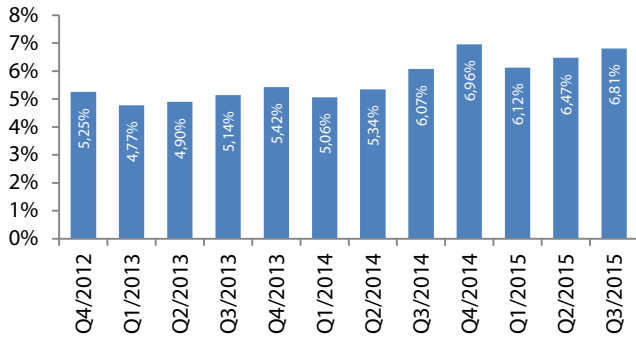
Top cổ phiếu giao dịch nhiều nhất

Mã	Giá	KLGD	% thay đổi giá
DLG	9,20	6,98	2,2%
FLC	7,10	3,70	-1,4%
HQC	6,40	3,18	-1,5%
PPI	7,50	3,04	4,2%
SSI	24,00	3,02	0,8%

Mã	Giá	KLGD	% thay đổi giá
VCG	12,50	4,47	1,6%
SCR	8,20	2,88	-1,2%
HUT	11,40	2,36	2,7%
TIG	11,10	1,89	-2,6%
DPS	13,50	1,72	9,8%

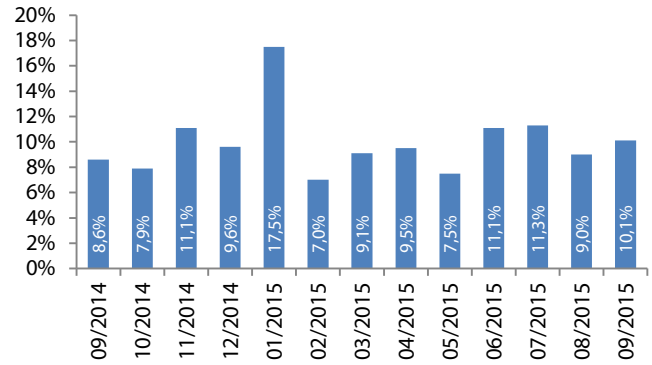
CHỈ SỐ VĨ MÔ

Hình 1: Tăng trưởng GDP qua các quý



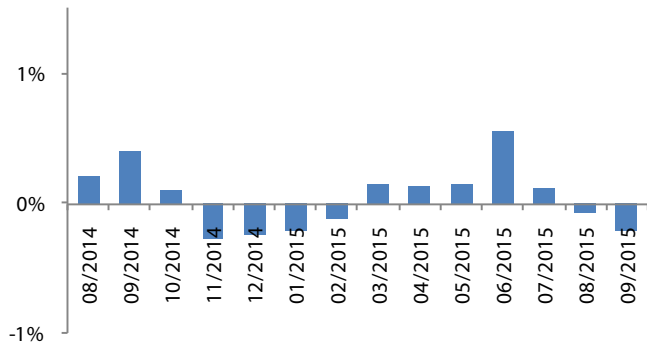
Nguồn: GSO, Rongviet Securities database
(* Theo giá so sánh năm 1994)

Hình 2: Chỉ số sản xuất công nghiệp



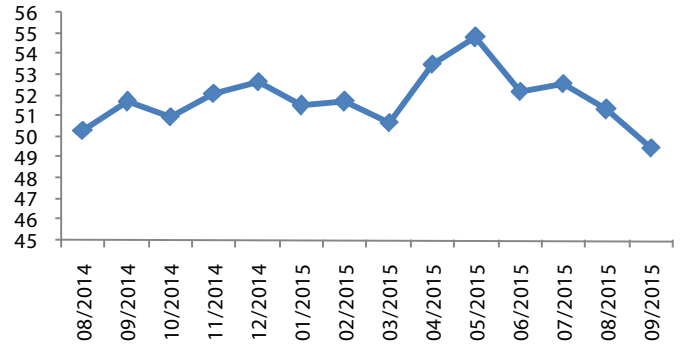
Nguồn: GSO, Rongviet Securities database

Hình 3: Chỉ số lạm phát hàng tháng



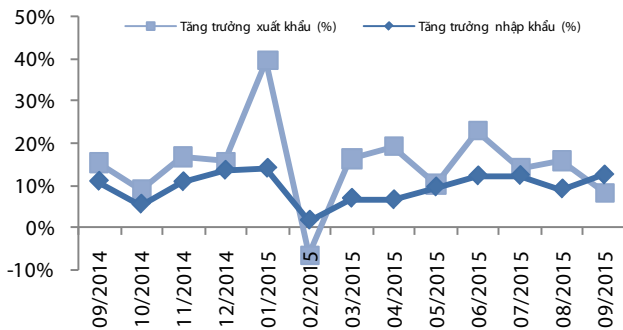
Nguồn: GSO, Rongviet Securities database

Hình 4: Chỉ số HSBC – PMI lĩnh vực sản xuất



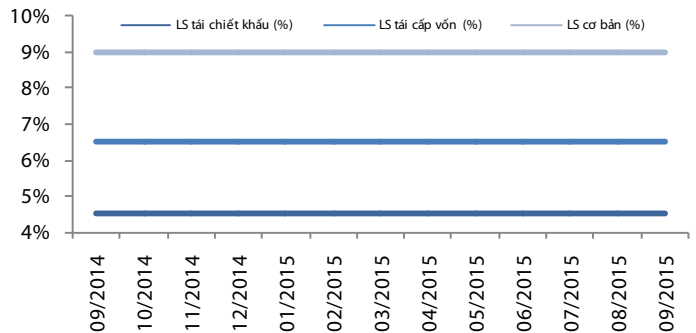
Nguồn: GSO, Rongviet Securities database

Hình 5: Tăng trưởng xuất nhập khẩu



Nguồn: GSO, Rongviet Securities database

Hình 6: Lãi suất điều hành



Nguồn: SBV, Rongviet Securities database

TIN TỨC RỒNG VIỆT

BÁO CÁO CÔNG TY (5 báo cáo phát hành gần nhất)	Ngày phát hành	Khuyến nghị	Giá mục tiêu
DMC - Tái cấu trúc hứa hẹn đem lại nhiều chuyển biến	30/10/2015	Tích lũy – Trung hạn	49.000
HSG - Lấy đầu tư làm động lực tăng trưởng	29/10/2015	Tích lũy – Dài hạn	52.500
KSB - Nền tảng vững chắc từ ngành đá	28/10/2015	Mua – Trung hạn	38.400
HHS - Hành trình phía trước khó được thuận lợi như quá khứ	28/10/2015	Trung lập – Ngắn hạn	20.100
PVT - Cơ hội tăng trưởng đang rộng mở	20/10/2015	Mua – Dài hạn	15.900

Vui lòng xem chi tiết tại <http://www.vdsc.com.vn/vn/companyReport.rv?categoryId=302>

THÔNG TIN CHỨNG CHỈ QUỸ

Tên quỹ mở	Ngày giao dịch	Phí phát hành (% giá trị giao dịch)	Phí mua lại (% giá trị giao dịch)	GTTSR trên một đv quỹ tại ngày định giá	GTTSR trên một đv quỹ tại ngày định giá kỳ trước	+/- GTTSR trên một đv quỹ so với kỳ trước
VFF	20/10/2015	0% - 0,75%	0% - 2,5%	12.030	11.946	0,70%
VEOF	20/10/2015	0% - 0,75%	0% - 2,5%	10.558	10.473	0,81%
VF1	28/10/2015	0,2% - 1%	0,5% - 1,5%	23.992	23.909	0,34%
VF4	28/10/2015	0,2% - 1%	0% - 1,5%	10.788	10.747	0,38%
VFA	22/10/2015	0,2% - 1%	0% - 1,5%	7.438	7.488	-0,67%
VFB	22/10/2015	0,3% - 0,6%	0% - 1%	12.421	12.409	0,10%
ENF	23/10/2015	0% - 3%	0%	11.963	11.943	0,17%
MBVF	22/10/2015	1%	0% - 1%	11.000	10.965	0,32%
MBBF	28/10/2015	0% - 0,5%	0% - 1%	12.438	12.445	-0,06%

ĐỘI NGŨ PHÂN TÍCH

Đoàn Thị Thanh Trúc – Giám đốc

+ 84 8 6299 2006 | Ext: 1308

truc.dtt@vdsc.com.vn

Nguyễn Hải Hoàng

+ 84 8 6299 2006 | Ext: 1319

hoang.nh@vdsc.com.vn

Nguyễn Thị Phương Lam

+ 84 8 6299 2006 | Ext: 1313

lam.ntp@vdsc.com.vn

Huỳnh Minh Tuấn

+ 84 8 6299 2006 | Ext: 1318

tuam.hm@vdsc.com.vn

Nguyễn Trung Kiên

+ 84 8 6299 2006 | Ext: 1320

kien.nt@vdsc.com.vn

Trần Thị Hà My

+ 84 8 6299 2006 | Ext: 1309

my.tth@vdsc.com.vn

Trần Thị Diễm My

+ 84 8 6299 2006 | Ext: 1311

my.ttd@vdsc.com.vn

Bành Trần Tường Vân

+ 84 8 6299 2006 | Ext: 1316

vam.btt@vdsc.com.vn

Bùi Vĩnh Thiện

+ 84 8 6299 2006 | Ext: 1321

Thien.bv@vdsc.com.vn

Nguyễn Bá Phước Tài

+ 84 8 6299 2006 | Ext: 1310

tai.ntp@vdsc.com.vn

Bùi Thị Tâm

+ 84 8 6299 2006 | Ext: 1315

tam.bt@vdsc.com.vn

Phạm Thị Hương

+ 84 8 6299 2006 | Ext: 1314

huong.pt@vdsc.com.vn

Nguyễn Hà Trinh

+ 84 8 6299 2006 | Ext: 1331

Trinh.nh@vdsc.com.vn

Lê Hữu Triền

+ 84 8 6299 2006 | Ext: 1317

trien.lh@vdsc.com.vn

HỘI SỞ TẠI TP. HCM

Tầng 1-2-3-4 toà nhà Viet Dragon
141 Nguyễn Du, P. Bến Thành, Q.1, TP. HCM

T + 84 8 6299 2006
F + 84 8 6291 7896
E info@vdsc.com.vn
W www.vdsc.com.vn

CHI NHÁNH HÀ NỘI

2C Thái Phiên, Q. Hai Bà Trưng, Hà Nội

T + 84 4 6288 2006
F + 84 4 6288 2008
E info@vdsc.com.vn
W www.vdsc.com.vn

CHI NHÁNH NHA TRANG

50 Bis Yersin, Tp. Nha Trang, Khánh Hòa

T + 84 058 3820 006
F + 84 058 3820 008
E info@vdsc.com.vn
W www.vdsc.com.vn

CHI NHÁNH CẦN THƠ

08 Phan Đình Phùng, Q. Ninh Kiều, Tp. Cần Thơ

T + 84 0710 381 7578
F + 84 0710 381 7789
E info@vdsc.com.vn
W www.vdsc.com.vn



Bản báo cáo này được chuẩn bị cho mục đích duy nhất là cung cấp thông tin và không nhằm đưa ra bất kỳ đề nghị hay hướng dẫn mua bán chứng khoán cụ thể nào. Các quan điểm và khuyến cáo được trình bày trong bản báo cáo này không tính đến sự khác biệt về mục tiêu, nhu cầu, chiến lược và hoàn cảnh cụ thể của từng nhà đầu tư. Ngoài ra, nhà đầu tư cũng ý thức có thể có các xung đột lợi ích ảnh hưởng đến tính khách quan của bản báo cáo này. Nhà đầu tư nên xem báo cáo này như một nguồn tham khảo khi đưa ra quyết định đầu tư và phải chịu toàn bộ trách nhiệm đối với quyết định đầu tư của chính mình. RONGVIET SECURITIES tuyệt đối không chịu trách nhiệm đối với toàn bộ hay bất kỳ thiệt hại nào, hay sự kiện bị coi là thiệt hại, đối với việc sử dụng toàn bộ hoặc từng phần thông tin hay ý kiến nào của bản báo cáo này.

Toàn bộ các quan điểm thể hiện trong báo cáo này đều là quan điểm cá nhân của người phân tích. Không có bất kỳ một phần thu nhập nào của người phân tích liên quan trực tiếp hoặc gián tiếp đến các khuyến cáo hay quan điểm cụ thể trong bản báo cáo này.

Thông tin sử dụng trong báo cáo này được RONGVIET SECURITIES thu thập từ những nguồn mà chúng tôi cho là đáng tin cậy. Tuy nhiên, chúng tôi không đảm bảo rằng những thông tin này là hoàn chỉnh hoặc chính xác. Các quan điểm và ước tính trong đánh giá của chúng tôi có giá trị đến ngày ra báo cáo và có thể thay đổi mà không cần báo cáo trước.

Bản báo cáo này được giữ bản quyền và là tài sản của RONGVIET SECURITIES. Mọi sự sao chép, chuyển giao hoặc sửa đổi trong bất kỳ trường hợp nào mà không có sự đồng ý của RONGVIET SECURITIES đều trái luật. Bản quyền thuộc RONGVIET SECURITIES, 2015.