

Thị trường hôm nay: Thêm một phiên hồi phục

(Hiếu Nguyễn - Ext: 1514)

VN-Index có thêm một phiên hồi phục nữa và trở lại trên mốc 680 điểm (điểm số chính xác là 682,25 điểm, tăng 0,79%). Giao dịch tích cực ngay từ đầu phiên, và đà tăng được duy trì trong suốt cả buổi. VN-30 hôm nay thể hiện quá tốt khi có tới 22 mã trong rổ tăng giá và chỉ 2 mã giảm (tăng 0,79%). Đóng góp lớn nhất vào chỉ số, bên cạnh 1 loạt các bluechips như VNM, GAS, MSN, CTG, BID, còn có ROS, cái tên đã quá quen thuộc trong thời gian gần đây. Lên sàn vào đầu tháng 9 với vốn hóa là 4,300 tỷ, chỉ mất 2 tháng để cổ phiếu này chạm mốc hơn 36.000 tỷ để lọt vào top các cổ phiếu vốn hóa lớn nhất thị trường. Cổ phiếu tăng trần liên tục, trong đó chuỗi dài nhất là 12 phiên, nhưng vẫn chưa có giải trình nào về điều này. Bất chấp việc không có mấy thông tin hỗ trợ cho chuỗi tăng giá “không thể tin nổi” của ROS, dòng tiền có lẽ vẫn sẽ tiếp tục tìm đến cổ phiếu này trong thời gian tới. **Với mức giá đóng cửa ngày hôm nay thì mức P/E trailing của ROS đã là hơn 300 lần.**

Ở một diễn biến khác, không ngoài dự đoán, phiên giao dịch đầu tiên của Habeco (BHN-Upcom) nhận được rất nhiều quan tâm của nhà đầu tư. Nói là giao dịch, nhưng thực ra chỉ có bên mua chất lệnh, với hơn 2 triệu cổ phiếu đặt mua ở mức giá trần (+40% so với giá tham chiếu tại phiên đầu tiên) trong khi free float của cổ phiếu chỉ khoảng 2,7 triệu cổ. Lượng cầu vượt trội là vậy nên việc không có ai muốn bán là điều dễ hiểu, và nhiều khả năng điều này vẫn sẽ tiếp tục diễn ra trong những phiên giao dịch tiếp theo của BHN. Việc BHN lên sàn cũng tạo hiệu ứng tích cực cho các cổ phiếu khác trong ngành bia trong những phiên gần đây (HAT, WSB, SMB)

Dù bị thử thách mạnh trong tuần vừa qua, chỉ số cuối cùng vẫn tiếp tục vận động trong vùng tích lũy. Tuy nhiên, KQKD quý 3 không chuyển thành động lực tăng điểm cho thấy có vẻ thị trường đã phản ánh hết những kỳ vọng cho điều này. Khi mà xu hướng chỉ số vẫn chưa quyết định sẽ giảm sâu hay bắt phá khỏi vùng tích lũy này, nhà đầu tư vẫn nên đứng ngoài quan sát.

Về tin vĩ mô, tổng cục Thống kê vừa công bố chỉ số giá tiêu dùng (CPI) tháng 10: tăng 0,83% so với tháng trước, tăng 4,09% so với cùng kỳ năm trước. Trong đó, 2 nhóm tăng mạnh nhất là thuốc và dịch vụ y tế (+10,07%) và nhiên nguyên liệu (+4,14% do giá xăng tăng mạnh). Lạm phát mục tiêu năm nay của chính phủ là 5%.

Góc nhật ký chuyên viên

Sơ nét KQKD quý 3 ngành BĐS: Sự phân hóa tiếp diễn

(Tài Nguyễn- Ext: 1310)

Nếu quý khách hàng quan tâm đến chủ đề này, vui lòng vào [đây](#) để xem nội dung chi tiết.

HABECO và SABECO: “Room” cho việc cải thiện hiệu quả kinh doanh còn nhiều

(Diễm My Trần- Ext: 1311)

Nếu quý khách hàng quan tâm đến chủ đề này, vui lòng vào [đây](#) để xem nội dung chi tiết.








“Thêm
phiên
phục”

một
hồi

RONGVIET RESEARCH - CẬP NHẬT KQKD Q3/2016

Đơn vị tính: triệu đồng

Mã	Quý 3				Lũy kế 9 tháng				So với dự báo của chuyên viên
	DTT	%yoy	LNST	%yoy	DTT	%yoy	LNST	%yoy	
PTB	806.529	6%	65.338	10%	2.561.775	22%	171.279	42%	😊
BMP	879.538	15%	194.244	69%	2.478.640	20%	539.649	39%	😊
TCM	790.224	-2%	39.667	13%	2.307.613	8%	89.458	-32%	😊
C32	132.350	0%	25.742	24%	366.168	-1%	75.032	22%	😊
CNG	227.701	-3%	26.104	-15%	666.167	-4%	84.914	-4%	😞
CSM	787.464	-6%	56.369	-47%	2.278.842	-18%	180.127	-15%	😞
CTD	5.316.662	39%	365.987	74%	13.461.691	64%	961.440	132%	😊
CVT	292.674	56%	29.367	71%	724.642	50%	88.352	99%	😊
DHG	916.797	-7%	163.417	0%	2.607.933	6%	470.579	11%	😊
DNP	388.015	46%	14.946	38%	1.079.784	65%	65.309	84%	😞
DPM	1.558.398	-20%	203.463	-50%	6.246.950	-16%	989.463	-16%	😞
DRC	794.866	1%	83.218	-2%	2.428.455	-1%	281.795	-2%	😞
GAS	13.787.161	-12%	2.317.373	-58%	43.592.454	-7%	4.008.745	-46%	😊
HAH	136.990	8%	24.316	-43%	367.277	-2%	96.536	-15%	😊
HPG	8.142.079	19%	1.606.208	55%	23.332.716	15%	4.656.408	59%	😊
HT1	2.113.937	11%	257.988	87%	6.041.934	8%	629.036	18%	😊
IMP	215.229	17%	23.065	31%	644.335	2%	63.684	-10%	😊
KSB	236.771	28%	63.986	80%	641.437	17%	153.861	59%	😊
LAS	652.555	6%	26.898	-9%	2.183.000	-20%	88.000	-57%	😞
NCT	162.838	-14%	62.809	-15%	511.829	-15%	205.213	-19%	😊
NKG	2.505.000	76%	147.222	294%	6.478.169	65%	453.887	342%	😊
NNC	148.226	11%	44.778	18%	414.047	18%	135.46	54%	😊
NT2	1.509.985	18%	164.778	139%	4.461.172	-11%	860.177	24%	😊
PAC	552.165	14%	31.903	15%	1.576.655	7%	81.950	24%	😊
PGD	1.212.984	1%	18.767	0%	3.240.696	-14%	214.056	12%	😊
PGS	1.389.827	44%	29.712	19%	3.441.946	17%	321.913	201%	😊
PNJ	1.982.118	10%	111.249	149%	5.920.324	5%	355.782	132%	😊
PPC	1.266.336	-29%	673	-99%	4.488.916	-26%	(348.016)	-178%	😊
PVB	1.435	-99%	(37.780)	84%	4.097	-99%	(53.250)	-145%	😞

SHP	210.714	-10%	97.887	-20%	341.315	-18%	44.721	-61%	
SKG	98.056	21%	58.592	22%	288.463	22%	177.494	29%	
TCL	209.986	0%	22.568	-15%	585.558	5%	65.826	0%	
VCB	4.488.492	-3%	1.641.511	3%	13.645.924	24%	3.635.048	39%	
VFG	614.079	12%	37.015	-7%	1.742.656	10%	114.640	5%	
VNS	1.183.977	6%	91.870	-6%	3.441.335	7%	241.105	6%	
VTO	297.004	-15%	21.846	555%	896.026	-10%	72.809	143%	



PHÂN TÍCH KỸ THUẬT HÀNG NGÀY

SÀN HSX:

VN-Index tiếp tục tăng thêm 5,35 điểm (tương đương 0,79%) lên mức 682,25 điểm, với khối lượng giao dịch khớp lệnh đạt hơn 103 triệu cổ phiếu.

VN-Index tiếp tục hình thành cây nến xanh dài với giá đóng cửa cao nhất phiên thể hiện tâm lý bên mua đang tăng lên, khối lượng giao dịch trong phiên hôm nay cũng có sự tăng nhẹ so với phiên trước. Mặc dù, VN-Index đã hồi phục hai phiên liên tiếp nhưng hiện vẫn chưa vượt qua được đường MA26 nên sự hồi phục này vẫn chưa được mạnh.

Các chỉ báo kỹ thuật đang có sự cải thiện tích cực hơn, đường RSI tăng trở lại lên trên ngưỡng 50 nhưng vẫn đang trong xu hướng giảm và MACD histogram cũng đang đi lên ở phía dưới ngưỡng 0.



SÀN HNX:

HNX-Index cũng tăng phiên thứ hai liên tiếp lên mức 83,04 điểm, tăng nhẹ 0,35 điểm (tương đương 0,43%) với khối lượng giao dịch đạt gần 40 triệu cổ phiếu.

HNX-Index đóng cửa ở mức cao nhất phiên cùng với khối lượng giao dịch tăng lên gấp đôi so với phiên trước cho thấy sự hồi phục đang mạnh dần lên. Mặc dù chưa giảm xuống dưới mức đáy thấp nhất quanh 80 điểm nhưng HNX-Index hiện tại đã vào xu hướng điều chỉnh và hiện tại chỉ đang hồi kỹ thuật lên kiểm nghiệm lại ngưỡng kháng cự quanh 84 điểm và đường trung bình giá MA26.

Các chỉ báo kỹ thuật cũng có tín hiệu hồi phục trở lại khi RSI đi lên và đường MACD histogram cũng đi lên nhẹ.

HNX-Index đã hồi phục hai phiên liên tiếp nhưng tạm thời chỉ là sự hồi phục kỹ thuật và cần theo dõi thêm



Khuyến nghị: Hai chỉ số lấy lại sắc xanh sau nhiều phiên giảm điểm liên tiếp, tuy nhiên dòng tiền tham gia vẫn còn khá yếu và chưa thể cải thiện trạng thái xu hướng hiện tại, do vậy nhà đầu tư vẫn nên duy trì tỷ trọng cổ phiếu ở mức an toàn và chờ theo dõi thêm diễn biến ở các phiên kế tiếp.

Nguyễn Văn Trung

+84 8 6299 2006 | Ext: 1232

Trung.nv@vdsc.com.vn

DANH MỤC CỔ PHIẾU KHUYẾN NGHỊ ĐẦU TƯ

Mã	Giá TT	Khuyến nghị	Ngày mua	Giá mua	Giá mục tiêu 1	Giá mục tiêu 2	Giá cắt lỗ	Ngày bán	Giá bán	Lãi/lỗ	Kỳ hạn
ACB	19,40	Bán	28/09/2016	18,2	21,0		17,0	25/10/2016	19,2	5,49%	Trung hạn
SSI	20,80	Bán	28/09/2016	21,4	24,0		20,5	25/10/2016	21,15	-1,17%	Trung hạn
REE	21,10	Bán	22/09/2016	21,7	24,0		20,5	25/10/2016	20,6	-5,07%	Trung hạn
DNP	27,80	Nắm giữ	08/09/2016	27,4	32,0		25,0			1,46%	Trung hạn
TNA	69,30	Nắm giữ	08/09/2016	65,6	79,0		60,0			5,64%	Trung hạn
VGC	17,70	Nắm giữ	26/07/2016	13,5	17,6		12,6			31,11%	Dài hạn
KBC	17,65	Nắm giữ	18/07/2016	16,8	18,0	19,0	15,5			5,06%	Trung hạn
CTI	28,10	Nắm giữ	18/07/2016	26,7	29,0	32,0	25,0			5,24%	Trung hạn
LHC	70,80	Nắm giữ	21/08/2015	41,5	70,0	78,0	58,0			70,60%	Dài hạn

- Ghi chú:**
- Giá mua của danh mục khuyến nghị đầu tư được tính theo giá đóng cửa. Giá bán có thể là giá mục tiêu, giá cắt lỗ hoặc giá đóng cửa tùy từng trường hợp cụ thể.
 - “Giá mục tiêu 2” và “Giá cắt lỗ” mới sẽ được cập nhật khi cổ phiếu vượt qua “Giá mục tiêu 1”.
 - Vào ngày giao dịch không hưởng quyền, các mức giá cũng sẽ được điều chỉnh tương ứng.
 - Kỳ hạn: “ngắn hạn” là dưới 01 tháng, “trung hạn” là từ 01 đến 03 tháng, “dài hạn” là trên 03 tháng.

TIN TỨC RỒNG VIỆT

BÁO CÁO CÔNG TY (5 báo cáo phát hành gần nhất)	Ngày phát hành	Khuyến nghị	Giá mục tiêu
NNC – Ngành đá – Điểm tựa vững chắc trong trung hạn	05/10/2016	Trung lập – Dài hạn	94.400
REE – Vùng trung KQKD là cơ hội tích lũy dài hạn	29/09/2016	Tích lũy – Dài hạn	27.000
CHP – Trở lại quỹ đạo ổn định	29/09/2016	Tích lũy – Trung hạn	23.400
VFG – Hoạt động kinh doanh ổn định	23/09/2016	Tích lũy – Dài hạn	112.000
PPC - Năm 2016 không thuận lợi	19/09/2016	Mua	19.400

Vui lòng xem chi tiết tại <http://www.vdsc.com.vn/vn/companyReport.rv?categoryId=302>

THÔNG TIN CHỨNG CHỈ QUỸ

Tên quỹ mở	Ngày giao dịch	Phí phát hành (% giá trị giao dịch)	Phí mua lại (% giá trị giao dịch)	GTTSR trên một đv quỹ tại ngày định giá	GTTSR trên một đv quỹ tại ngày định giá kỳ trước	+/- GTTSR trên một đv quỹ so với kỳ trước
VF1	12/10/2016	0,2% - 1%	0,5%-1,5%	28.910	28.704	0,72%
VF4	12/10/2016	0,2% - 1%	0%-1,5%	12.941	12.834	0,83%
VFA	07/10/2016	0,2% - 1%	0%-1,5%	6.404	6.443	-0,61%
VFB	07/10/2016	0,3% - 0,6%	0%-1%	13.550	13.616	-0,48%
ENF	07/10/2016	0% - 3%	0%	14.759	14.631	0,87%
MBVF	06/10/2016	1%	0%-1%	12.307	12.127	1,48%
MBBF	05/10/2016	0%-0,5%	0%-1%	13.262	13.236	0,20%
VF1	12/10/2016	0,2% - 1%	0,5%-1,5%	28.910	28.704	0,72%
VF4	12/10/2016	0,2% - 1%	0%-1,5%	12.941	12.834	0,83%

ĐỘI NGŨ PHÂN TÍCH

Đoàn Thị Thanh Trúc – Giám đốc

+ 84 8 6299 2006 | Ext: 1308

truc.dtt@vdsc.com.vn

Nguyễn Hải Hoàng

+ 84 8 6299 2006 | Ext: 1319

hoang.nh@vdsc.com.vn

Nguyễn Thị Phương Lam

+ 84 8 6299 2006 | Ext: 1313

lam.ntp@vdsc.com.vn

Trần Thị Hà My

+ 84 8 6299 2006 | Ext: 1309

my.tth@vdsc.com.vn

Trần Thị Diễm My

+ 84 8 6299 2006 | Ext: 1311

my.ttd@vdsc.com.vn

Bùi Vĩnh Thiện

+ 84 8 6299 2006 | Ext: 1321

Thien.bv@vdsc.com.vn

Nguyễn Trung Kiên

+ 84 8 6299 2006 | Ext: 1320

kien.nt@vdsc.com.vn

Nguyễn Bá Phước Tài

+ 84 8 6299 2006 | Ext: 1310

tai.ntp@vdsc.com.vn

Phạm Thị Hương

+ 84 8 6299 2006 | Ext: 1314

huong.pt@vdsc.com.vn

Nguyễn Hà Trinh

+ 84 8 6299 2006 | Ext: 1331

Trinh.nh@vdsc.com.vn

Nguyễn Đức Hiếu

+ 84 8 6299 2006 | Ext: 1514

Hieu.nd@vdsc.com.vn



Bản báo cáo này được chuẩn bị cho mục đích duy nhất là cung cấp thông tin và không nhằm đưa ra bất kỳ đề nghị hay hướng dẫn mua bán chứng khoán cụ thể nào. Các quan điểm và khuyến cáo được trình bày trong bản báo cáo này không tính đến sự khác biệt về mục tiêu, nhu cầu, chiến lược và hoàn cảnh cụ thể của từng nhà đầu tư. Ngoài ra, nhà đầu tư cũng ý thức có thể có các xung đột lợi ích ảnh hưởng đến tính khách quan của bản báo cáo này. Nhà đầu tư nên xem báo cáo này như một nguồn tham khảo khi đưa ra quyết định đầu tư và phải chịu toàn bộ trách nhiệm đối với quyết định đầu tư của chính mình. Rong Viet Securities tuyệt đối không chịu trách nhiệm đối với toàn bộ hay bất kỳ thiệt hại nào, hay sự kiện bị coi là thiệt hại, đối với việc sử dụng toàn bộ hoặc từng phần thông tin hay ý kiến nào của bản báo cáo này.

Toàn bộ các quan điểm thể hiện trong báo cáo này đều là quan điểm cá nhân của người phân tích. Không có bất kỳ một phần thu nhập nào của người phân tích liên quan trực tiếp hoặc gián tiếp đến các khuyến cáo hay quan điểm cụ thể trong bản báo cáo này.

Thông tin sử dụng trong báo cáo này được Rong Viet Securities thu thập từ những nguồn mà chúng tôi cho là đáng tin cậy. Tuy nhiên, chúng tôi không đảm bảo rằng những thông tin này là hoàn chỉnh hoặc chính xác. Các quan điểm và ước tính trong đánh giá của chúng tôi có giá trị đến ngày ra báo cáo và có thể thay đổi mà không cần báo cáo trước.

Bản báo cáo này được giữ bản quyền và là tài sản của Rong Viet Securities. Mọi sự sao chép, chuyển giao hoặc sửa đổi trong bất kỳ trường hợp nào mà không có sự đồng ý của Rong Viet Securities đều trái luật. **Bản quyền thuộc Rong Viet Securities, 2016.**