

HỒI PHỤC

*Câu chuyện: Đi tìm câu trả lời cho
đà tăng của giá vàng*

BẢN TIN SÁNG 10/04/2024



NHẬN ĐỊNH VÀ DỰ BÁO THỊ TRƯỜNG

VN-Index 1262,8 ▲1,00% **VN30** 1266,9 ▲0,97% **HNX-Index** 240,4 ▲0,96%

- ❖ Thị trường có sắc xanh khi bước vào phiên giao dịch mới nhưng nhìn chung vẫn theo chiều hướng lưỡng lự quanh 1.250 điểm. Trạng thái lưỡng lự kéo dài đến hết phiên sáng với thanh khoản thấp. Diễn biến dần được cải thiện khi bước vào phiên chiều và thị trường tăng điểm trở lại nhờ nguồn cung không còn gây áp lực lớn.
- ❖ Với động thái hồi phục khá tốt của thị trường, nhiều nhóm ngành lấy lại sắc xanh và nới rộng nhịp hồi phục vào giai đoạn cuối phiên. Nhóm Bán lẻ có mức tăng điểm khá mạnh và tạo động lực hỗ trợ cho thị trường chung. Bên cạnh đó, nhóm Chứng khoán, nhóm Thép, nhóm Ngân hàng, nhóm Hóa chất ... cũng có động thái hồi phục.
- ❖ Thị trường tiếp tục nhận được hỗ trợ từ vùng 1.247 điểm và hồi phục trở lại. Thanh khoản giảm về mức thấp, cho thấy nguồn cung tạm thời hạ nhiệt và giảm sức ép lên thị trường, nhờ đó dòng tiền dễ tạo động lực hỗ trợ cho thị trường.
- ❖ Mặc dù diễn biến tăng điểm khá tốt nhưng nhìn chung tín hiệu dòng tiền vẫn còn ẩn chứa trạng thái thận trọng sau giai đoạn giảm điểm về dưới đường MA(20). Động thái hồi phục tạm thời mang tính chất kỹ thuật để kiểm tra lại nguồn cung tại vùng gần MA(20), vùng 1.270 điểm. Dự kiến nguồn sẽ gia tăng trở lại và gây áp lực lên thị trường khi thị trường hướng đến gần vùng này.

CHIẾN LƯỢC GIAO DỊCH

- ❖ Quý Nhà đầu tư cần quan sát diễn biến cung cầu tại vùng cản để đánh giá lại trạng thái thị trường.
- ❖ Đồng thời vẫn nên cân nhắc những đợt hồi phục để chốt lời hoặc giảm tỷ trọng tại các cổ phiếu đang gặp khó khăn tại vùng cản để phòng ngừa rủi ro.



Thế giới Lãi suất

CEO ngân hàng lớn nhất nước Mỹ: Lãi suất có thể vọt lên trên 8% trong vài năm tới

Trong lá thư gửi cổ đông của JPMorgan Chase năm nay, CEO Jamie Dimon đã đưa ra nhiều cảnh báo liên quan đến lãi suất cao. [Xem thêm](#)

Thế giới Xăng dầu

Giá xăng dầu tăng mạnh đe dọa kinh tế Mỹ

Rủi ro ở đây là nếu giá dầu tiếp tục tăng, tiêu dùng sẽ bị ảnh hưởng và tiến trình giảm lạm phát có thể bị đảo ngược. Khi đó, Cục Dự trữ Liên bang Mỹ (Fed) sẽ phải trì hoãn việc cắt giảm lãi suất - một "cơn ác mộng" đối với các nhà đầu tư ở Phố Wall. [Xem thêm](#)

Thế giới Thị trường

Dow Jones gần như đi ngang chờ báo cáo lạm phát quan trọng của Mỹ

Chỉ số Dow Jones gần như đi ngang vào ngày thứ Ba (09/04), khi nhà đầu tư chờ đợi dữ liệu lạm phát quan trọng của Mỹ. [Xem thêm](#)

Thế giới Hàng hóa

Dầu giảm 2 phiên liên tiếp

Các hợp đồng dầu thô tương lai giảm phiên thứ 2 liên tiếp vào ngày thứ Ba (09/04), khi đà leo dốc gần đây tạm dừng, trong khi các nhà đầu tư theo dõi xem cuộc xung đột ở Trung Đông đang hướng đến đâu. [Xem thêm](#)

Vàng thế giới tiếp đà tăng

Giá vàng nổi dài đà leo dốc lên mức cao kỷ lục vào, nhờ lực mua vào lớn và rủi ro địa chính trị, trong khi tâm điểm chuyển sang biên bản cuộc họp chính sách của Cục Dự trữ Liên bang Mỹ (Fed) và dữ liệu lạm phát của Mỹ. [Xem thêm](#)

Trong nước Chính sách

Doanh nghiệp kiến nghị được giảm thuế VAT 2% hết năm 2024

Tổng vốn đầu tư đầu tư dự kiến hơn 138 tỷ đồng, tại xã Phước Khánh, xã Vĩnh Thanh, huyện Nhơn Trạch, tỉnh Đồng Nai. Tiến độ dự án dự kiến khởi công quý IV năm 2024 và đóng điện quý III/2025. [Xem thêm](#)

Trong nước NHNN

NHNN bơm ròng gần 5.200 tỷ đồng, lãi suất liên ngân hàng hạ nhiệt đáng kể

NHNN đã bơm ròng gần 5.200 tỷ đồng trong phiên 9/4 khi lô tín phiếu phát hành ngày 12/3 và khoản vay trị giá gần 6.000 tỷ đồng cùng đáo hạn. [Xem thêm](#)

Trong nước Tỷ giá

Tỷ giá hôm nay (10/4): Đồng USD thế giới đi ngang chờ đợi các dữ liệu mới

Ngân hàng Nhà nước (NHNN) công bố tỷ giá trung tâm của đồng Việt Nam hiện ở mức 24,037 VND/USD – giảm 1 VND. Trên thị trường thế giới, chỉ số USD Index ở mức dừng ở mức 104,11 điểm – giảm 0,03 % so với giao dịch ngày 10/4. [Xem thêm](#)

Trong nước Tài chính tiêu dùng

Sự tụt dốc của mảng tài chính tiêu dùng

Không còn mang về hàng nghìn tỷ đồng lợi nhuận mỗi năm, mảng tài chính tiêu dùng đang dần đuối sức khi lợi nhuận các công ty trong ngành đồng loạt sụt giảm mạnh trong năm 2023. [Xem thêm](#)

Sự kiện trong nước

Thời gian	Sự kiện
01/04/2024	Công bố chỉ số quản lý thu mua (PMI)
15/04/2024	Công bố danh mục cổ phiếu thành phần chỉ số VN Diamond
18/04/2024	Đáo hạn HĐTL tháng 4 (VN30F2404)
29/04/2024	Công bố số liệu kinh tế Việt Nam tháng 4 và 4 tháng

Sự kiện thế giới

Thời gian	Quốc gia	Sự kiện
01/04/2024	Mỹ	Công bố chỉ số quản lý thu mua (PMI) Mỹ
02/04/2024	Châu Âu	Công bố chỉ số quản lý thu mua (PMI) Châu Âu
02/04/2024	Mỹ	Công bố báo cáo "Khảo sát việc làm và luân chuyển lao động (JOLTS)

Sự kiện thế giới

Thời gian	Quốc gia	Sự kiện
03/04/2024	Mỹ	Chủ tịch Cục Dự trữ Liên bang Mỹ (Fed) - Powell phát biểu
03/04/2024	Mỹ	Thống kê tồn kho dầu thô của EIA
04/04/2024	Mỹ	Thống kê tồn kho khí tự nhiên của EIA
05/04/2024	Mỹ	Công bố tỷ lệ thất nghiệp tại Mỹ
05/04/2024	Châu Âu	Công bố doanh số bán lẻ Châu Âu tháng 3
10/04/2024	Mỹ	Thống kê tồn kho dầu thô của EIA
10/04/2024	Mỹ	Công bố Chỉ số giá tiêu dùng (CPI) Mỹ tháng 3
11/04/2024	Mỹ	Công bố số dư ngân sách Cục Dự trữ Liên bang Mỹ (Fed)
11/04/2024	Mỹ	Thống kê tồn kho khí tự nhiên của EIA
11/04/2024	Châu Âu	ECB công bố chính sách lãi suất và tiền tệ
11/04/2024	Mỹ	Biên bản cuộc họp FOMC
15/04/2024	Mỹ	Công bố doanh số bán lẻ Mỹ tháng 3
17/04/2024	Mỹ	Thống kê tồn kho dầu thô của EIA
17/04/2024	Trung Quốc	Công bố chỉ số sản xuất công nghiệp Trung Quốc tháng 3
17/04/2024	Trung Quốc	Công bố doanh số bán lẻ Trung Quốc tháng 3
18/04/2024	Mỹ	Thống kê tồn kho khí tự nhiên của EIA
24/04/2024	Mỹ	Thống kê tồn kho dầu thô của EIA
25/04/2024	Mỹ	Thống kê tồn kho khí tự nhiên của EIA
26/04/2024	Mỹ	Công bố chỉ số giá PCE Mỹ tháng 3

Sàn giao dịch	Mã cổ phiếu	Vốn hoá (nghìn tỷ đ)	Giá hiện tại (VND)	Giá mục tiêu (VND)	LN kỳ vọng (%)	Tăng trưởng DT (%)		Tăng trưởng LNST		P/E		P/B
						2023	2024F	2023	2024F	2023	2024F	Hiện tại
HOSE	LHG	1,8	35.800	50.000	39,7%	-37,2	39,6	-18,4	22,2	10,8	8,8	1,1
HOSE	VNM	140,0	67.000	87.600	30,7%	0,7	8,7	4,2	13,5	15,8	15,5	4,4
HOSE	NTC	5,2	215.400	276.000	28,1%	-12,3	222,4	16,9	41,7	17,3	12,2	5,4
UPCoM	POW	26,5	11.300	14.400	27,4%	-1,0	11,8	-47,8	45,1	24,6	17,4	0,8
HOSE	DPR	3,5	40.500	51.100	26,2%	-15,9	10,6	-16,9	25,9	17,1	13,6	1,5
UPCoM	PHR	8,2	60.300	75.000	24,4%	-20,9	20,1	-29,7	11,5	13,1	11,8	2,2
HOSE	KBC	25,9	33.700	41.800	24,0%	-3,3	63,5	-21,2	25,8	13,0	10,3	1,4
HOSE	MSN	105,2	73.500	90.900	23,7%	2,7	4,2	-88,3	320,6	250,5	59,4	4,0
HOSE	HPG	173,9	29.900	36.600	22,4%	-15,9	22,6	-19,4	65,1	25,4	16,4	1,7
HOSE	SCS	7,4	78.500	95.600	21,8%	-17,2	38,2	-22,9	32,3	16,0	12,5	5,8
HOSE	HAX	1,4	15.400	18.300	18,8%	-41,2	40,9	-85,6	258,5	39,6	11,6	1,3
HOSE	REE	25,7	62.800	74.200	18,2%	-8,6	10,6	-18,7	15,1	11,7	9,3	1,5
HOSE	MBB	126,9	24.000	28.200	17,5%	3,8	23,1	18,3	14,4	6,1	5,0	1,3

Đi tìm câu trả lời cho đà tăng của giá vàng

Việc vàng tăng vọt lên mức cao nhất mọi thời đại có vẻ dễ dàng giải thích là do những rủi ro địa chính trị và triển vọng tiêu cực của nền kinh tế toàn cầu. Kim loại quý được xem là "tài sản trú ẩn an toàn" và quan điểm chung là giá vàng sẽ tăng khi lãi suất giảm, điều mà nhiều nhà đầu tư kỳ vọng sẽ xảy ra vào cuối năm nay.

Các nhà điều hành và nhà phân tích dày dạn kinh nghiệm đưa ra những câu trả lời rất khác nhau cho câu hỏi ai hoặc điều gì đã đưa vàng lên mức cao chưa từng có: Có phải ngân hàng trung ương đang lo lắng về vai trò của đồng đô la như một vũ khí kinh tế? Các quỹ đang đặt cược rằng kế hoạch giảm lãi suất của Cục Dự trữ Liên bang sắp xảy ra? Các nhà giao dịch thuật toán bị thu hút bởi vàng chỉ vì nó tăng giá? Lạm phát dai dẳng và nỗi lo hạ cánh cứng? Đồng tiền suy yếu? Cuộc bầu cử sắp tới? Tất cả những điều trên? Sau đây là những lý do khiến vàng lại tăng mạnh:

Ai đang mua vào?

Câu trả lời trước tiên rất đơn giản: các ngân hàng trung ương (NHTW), đặc biệt là các định chế tài chính lớn và các trader kỳ vọng xu hướng nổi lộng chính sách sắp diễn ra trên toàn cầu. Người dân Trung Quốc lo lắng về sự mất giá của các loại tài sản và cả đồng tiền của họ.

Nhưng những nhóm người mua kể trên đã góp phần làm động lực tăng giá nhiều nhất trong nhiều tháng, hoặc nhiều năm với trường hợp của các ngân hàng trung ương. Và việc bất kỳ ai trong số họ lại tiếp tục mua vào ở một mức giá cao hơn nhiều dường như là không quá hợp lý. Các nhà phân tích dù đã được trang bị dữ liệu thị trường tốt hơn những gì họ từng có trước đây, câu trả lời của họ vẫn rất mơ hồ: Có thể tất cả đều đồng loạt mua cùng lúc và không rõ đó là ai.

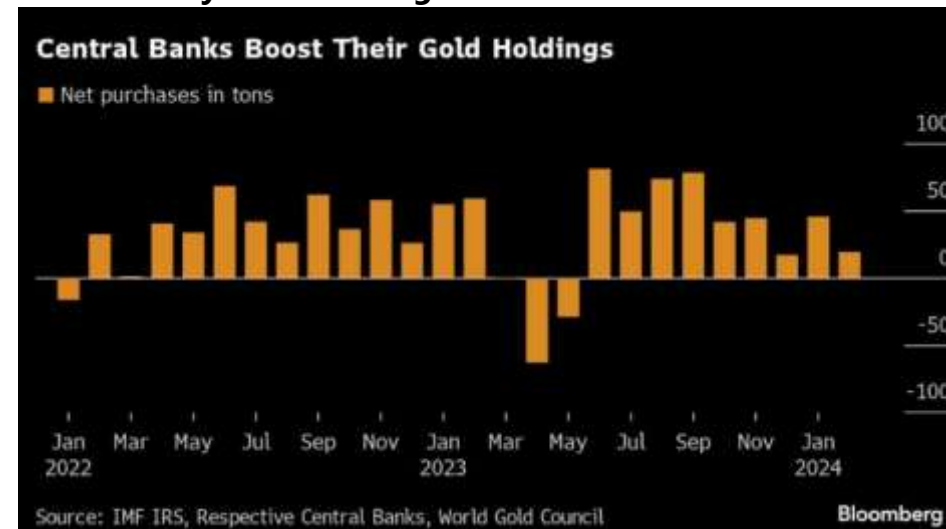
Họ đang mua vào những tài sản gì?

Nhưng một điều rõ ràng cũng là một điều đáng lo ngại chính là việc các nhà đầu tư chưa mua vào các quỹ ETF, một trong những cách dễ dàng nhất để mua vàng. Dòng tiền tháo chạy liên tục từ các quỹ ETF vàng cho thấy rằng một nhóm lớn đang bỏ lỡ và rút tiền mặt.

Nate Geraci, chủ tịch của ETF Store cho biết: "Đây là một trong những hiện tượng kỳ lạ nhất mà tôi từng chứng kiến. Điều đặc biệt thú vị là nhu cầu sở hữu vàng của các ngân hàng trung ương và các nhà đầu tư cá nhân và tư nhân đang rất cao."

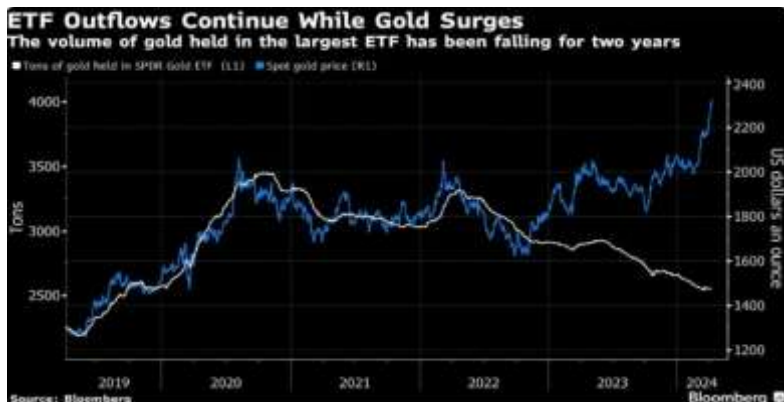
Giải thích cho việc dòng vốn của các ETF vàng yếu đi đáng kể, Citigroup cho rằng điều này đến từ việc chốt lời của các nhà đầu tư dài hạn đã mua vào từ nhiều năm trước. Bằng việc quan sát World Gold Council's ETF, Joe Cavatoni cho rằng việc dòng tiền chảy ra ổn định mà không có tác động lớn hơn đến giá cả cũng cho thấy nhu cầu mạnh mẽ đối với các thỏi vàng và các ngân hàng trung ương thường sẽ là người mua.

Hình 1: Quy mô mua vàng của các NHTW lớn



Nguồn: Bloomberg

Hình 2: Dòng tiền chảy ra từ các quỹ ETF



Nguồn: Bloomberg

Họ đang mua ở đâu?

Trong các thị trường tương lai và phi tập trung lớn hơn, hoạt động giao dịch đang tăng mạnh, báo hiệu rằng những người mua tổ chức thông thường - ngân hàng trung ương, ngân hàng đầu tư, quỹ hưu trí, quỹ đầu tư quốc gia - đều tham gia. Hoạt động quyền chọn cũng đang tăng lên và có những kỳ vọng rằng giá vàng thời có thể vẫn tăng cao.

Số lượng hợp đồng tương lai ở New York đang tăng lên, một dấu hiệu cho thấy sự gia tăng của các khoản đặt cược dài hạn của các nhà quản lý tiền tệ. Nhưng khối lượng giao dịch tổng thể đã vượt xa số lượng mở vị thế, điều này cho thấy sự tăng mạnh của giao dịch trong ngày mà chủ yếu tới từ các quỹ giao dịch ứng dụng thuật toán.

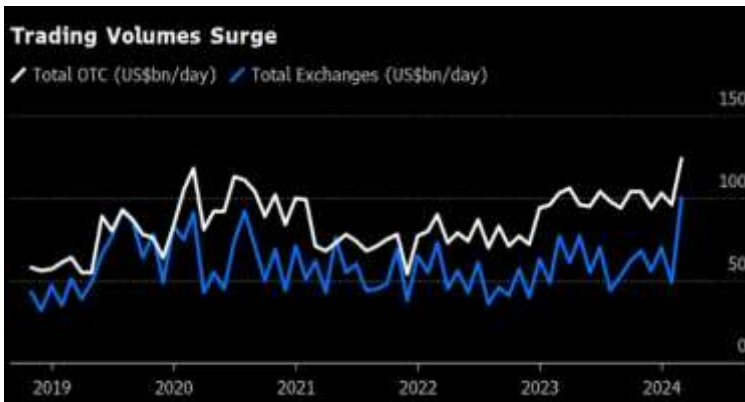
Khi nào thì họ mua vào?

Chủ yếu là vào các phiên thứ hai, thứ tư và thứ sáu hàng tuần. Thị trường vàng nổi tiếng nhạy cảm với sự thay đổi trong dữ liệu kinh tế của Mỹ và điều này trở nên càng đúng hơn kể từ khi giá vàng tăng mạnh vào đầu tháng Ba. Những tin tức kinh tế quan trọng được công bố vào những ngày này cung cấp thông tin về sức mạnh của ngành sản xuất, việc làm, GDP và lạm phát. Việc mua vào trở nên mạnh mẽ hơn sau khi những dữ liệu này được công bố.

Nhưng bản thân điều đó đã khiến các nhà phân tích bối rối, bởi vì dữ liệu gần đây đang trở nên nóng hơn và các nhà đầu tư trên thị trường tiền tệ cũng như trái phiếu đã phản ứng bằng cách đặt cược rằng chính sách xoay trục của Fed sẽ diễn ra muộn hơn và ít nổi lỏng hơn so với dự kiến.

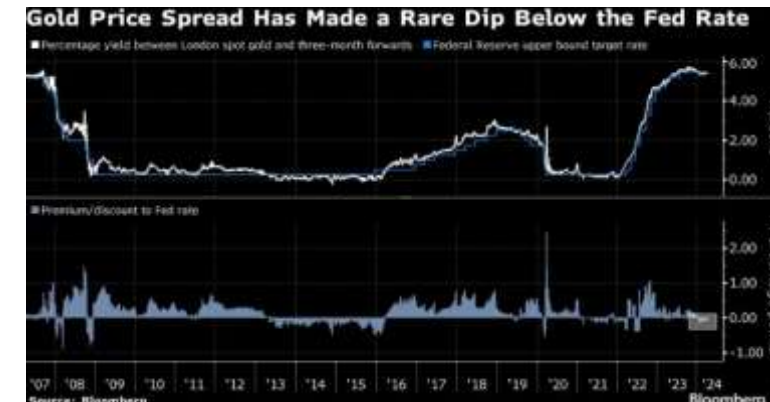
Theo lý thuyết, điều này sẽ gây ra những ảnh hưởng tiêu cực lên giá vàng vì lãi suất neo cao làm giảm sức hấp dẫn của vàng so với các tài sản có lợi suất như trái phiếu. Các nhà đầu tư cũng đang đẩy giá đồng USD, khiến vàng trở nên đắt hơn nhiều đối với những người mua ở các thị trường hàng đầu như Trung Quốc và Ấn Độ.

Hình 3: Số lượng hợp đồng tương lai



Nguồn: Bloomberg

Hình 4: Sự đảo ngược của chênh lệch giá vàng



Nguồn: Bloomberg

Tại sao họ lại mua ở thời điểm này?

Xuất phát từ việc Fed dự kiến sẽ bắt đầu cắt giảm lãi suất trong năm nay, nhiều nhà đầu tư đã trở nên ít tin tưởng hơn vào thời điểm cắt giảm so với họ của vài tháng trước đây.

Một khả năng khác là do một số nhà đầu tư đang thận trọng trước dự đoán rằng nền kinh tế Mỹ có thể sẽ không hạ cánh mềm như dự báo, nên họ đang mua vào vàng với vai trò như một cách để bảo vệ tài sản của mình.

Ý tưởng đó cũng có thể đưa ra lời giải thích cho một chuyển động kỳ lạ khác trên thị trường vàng mà đang được theo dõi chặt chẽ trong những tuần gần đây chính là mối quan hệ giữa chênh lệch giá vàng và lãi suất của Fed Hoa Kỳ.

Chênh lệch lợi suất giữa giá vàng giao ngay và lãi suất kỳ hạn 3 tháng tại London; chỉ số có xu hướng theo dõi lợi suất của việc lưu trữ, cấp vốn và bảo hiểm vàng; đã giảm xuống dưới mức lãi suất của Fed trong những tuần gần đây khi giá giao ngay tăng vọt. Trong lịch sử, điều đó chỉ xảy ra trên cơ sở bền vững khi lãi suất ở mức thấp hoặc sắp giảm mạnh.

Sự đảo ngược của khoản chênh lệch này có thể báo hiệu rằng các nhà đầu tư lo lắng đang kêu gọi nắm giữ vàng giao ngay ngay bây giờ như một biện pháp bảo vệ khỏi tình trạng hỗn loạn tiềm ẩn.

Ngày	Mã cổ phiếu	Bình luận kỹ thuật mới
10/04	GSP	Mặc dù vẫn trong vùng thăm dò 11.9 - 12.5 nhưng diễn biến GSP đang có tín hiệu dần khởi sắc trong ít phiên gần đây. Đồng thời động thái hỗ trợ vẫn duy trì ổn định và GSP đã có khoảng thời gian dài tích lũy. Dự kiến GSP sẽ tiếp tục được hỗ trợ và có cơ hội vượt cản 12.5 và tạo sóng tăng trong thời gian tới.
	GVR	GVR được hỗ trợ tại vùng 31.5 và hồi phục sau 3 nến giảm liên tục. Tuy nhiên, dòng tiền hỗ trợ còn khá kém, đồng thời tín hiệu 3 nến giảm liên tục dưới MA(20) có thể còn tác động không tốt đến GVR. Dự kiến GVR sẽ kiểm tra lại vùng MA(20), vùng 33, vùng này có thể gây áp lực cản cho GVR.
	KBC	KBC phục hồi trở lại sau nhịp giảm hơn 10% từ đỉnh liền kề. Việc lùi về hỗ trợ gần nhất là vùng giá quanh 32.4 (đường SMA 50 ngày và cận trên của kênh tích lũy kéo dài từ tháng 11/2023) đã giúp lực cầu trở lại. Tuy nhiên, thanh khoản ở những phiên kiểm định hỗ trợ vẫn chưa cho thấy sự thuyết phục vì duy trì ở mức thấp. Nhưng tích cự thay, diễn biến này thể hiện áp lực cung không còn quá lớn và bên mua không cần tốn quá nhiều công sức để giúp sắc xanh trở lại. Kỳ vọng cổ phiếu sẽ tận dụng nhịp phục hồi để sớm trở lại trên đường SMA 20 ngày.
	MWG	Nhờ sự hỗ trợ về thông tin bán 5% vốn Bách Hóa Xanh, MWG đã có phiên bứt phá gần 6% sau khi tạo nền trên nền giá 49.5. Dự kiến MWG sẽ kiểm tra vùng cản 54 - 55 trong thời gian gần tới, tại vùng này có thể sẽ có trạng thái tranh chấp mạnh.
	VCI	VCI được hỗ trợ tại vùng 49.5 và hồi phục trở lại. Mặc dù mức tăng khá tốt nhưng thanh khoản thấp, cho thấy dòng tiền hỗ trợ chưa tích cực. Động thái hồi phục này có thể là nhịp hồi kỹ thuật để kiểm tra lại vùng MA(20), vùng 52 - 53, mà VCI đã đánh mất trong ít phiên gần đây. Dự kiến vùng này sẽ gây áp lực cản cho VCI trong thời gian tới.
	VNIndex	VN-Index tiếp tục nhận được hỗ trợ từ vùng 1.247 điểm và hồi phục trở lại. Thanh khoản giảm về mức thấp, cho thấy nguồn cung tạm thời hạ nhiệt và giảm sức ép lên thị trường, nhờ đó dòng tiền dễ tạo động lực hỗ trợ cho chỉ số. Động thái hồi phục tạm thời mang tính chất kỹ thuật để kiểm tra lại nguồn cung tại vùng gần MA(20), vùng 1.270 điểm. Dự kiến nguồn sẽ gia tăng trở lại và gây áp lực lên VN-Index khi chỉ số hướng đến gần vùng này.

Ngày KN	Mã	Giá Hiện tại	Giá KN MUA	Mục tiêu Ngắn hạn 1	Mục tiêu Ngắn hạn 2	Cắt lỗ	Giá đóng vị thế	Lời/ Lỗ	Trạng thái	Biến động VN-Index (*)
03/04	PVP	14.65	14.20	16.00	18.00	13.20		3.2%		-2.1%
29/03	CTG	34.25	35.40	39.00	43.00	33.80	34.70	-2.0%	Đóng 03/04	-1.5%
27/03	CTI	15.90	16.05	17.40	20.00	14.80		-0.9%		-1.5%
27/03	GAS	79.90	80.70	88.00	96.00	74.80		-1.0%		-1.5%
25/03	BAF	26.85	28.20	31.00	34.50	26.20		-4.8%		-1.5%
25/03	PVS	42.40	38.50	45.00	47.80	35.40	43.00	11.7%	Đóng 05/04	-2.1%
14/03	STB	29.15	30.50	33.50	36.50	28.80	30.50	0.0%	Đóng 03/04	0.2%
08/03	VIC	47.70	45.30	52.00	59.00	41.70	47.75	5.4%	Đóng 03/04	0.2%
06/03	VNM	67.00	71.40	79.10	84.10	66.30		-6.2%		-0.6%
06/03	VPB	19.35	19.60	21.50	24.00	18.40	18.80	-4.1%	Đóng 14/03	-0.5%
04/03	MSN	73.50	70.10	80.00	90.00	63.90	77.30	10.3%	Đóng 25/03	1.9%
28/02	DHC	42.20	42.00	47.00	53.00	39.40		0.5%		2.0%
28/02	VHM	43.20	44.20	48.00	53.00	40.80	43.10	-2.5%	Đóng 03/04	2.7%
28/02	VNM	67.00	70.90	79.10	84.10	66.30		-5.5%		2.0%
22/02	IJC	14.80	13.68	15.20	16.99	12.70	16.55	21.0%	Đóng 14/03	2.8%
22/02	DDV	14.90	11.00	13.00	15.00	9.90	14.00	27.3%	Đóng 20/03	2.4%
21/02	CNG	36.60	29.50	32.50	36.00	27.90	33.00	11.9%	Đóng 19/03	1.0%
21/02	VCB	94.30	91.20	100.00	105.00	87.30	100.00	9.6%	Đóng 29/02	1.8%
21/02	VSC	22.05	22.70	25.50	28.50	21.40	21.40	-5.7%	Cắt lỗ 11/03	0.4%
20/02	PVP	14.65	14.00	16.00	18.00	13.20	13.75	-1.8%	Đóng 08/03	1.8%
20/02	VCG	24.90	25.50	29.00	32.00	23.40	23.95	-6.1%	Đóng 11/03	0.9%
16/02	DPG	50.50	41.50	47.00	51.00	38.40	39.20	-5.5%	Đóng 11/03	2.7%

Ngày KN	Mã	Giá Hiện tại	Giá KN MUA	Mục tiêu Ngắn hạn 1	Mục tiêu Ngắn hạn 2	Cắt lỗ	Giá đóng vị thế	Lãi/ Lỗ	Trạng thái	Biến động VN-Index (*)
07/02	PVS	42.40	37.40	41.00	45.00	34.40	36.30	-2.9%	Đóng 12/03	4.8%
06/02	VNM	67.00	66.90	74.10	79.10	66.30		0.1%		6.5%
05/02	VCI	51.60	43.70	48.00	52.00	40.40	53.00	21.3%	Đóng 14/03	7.8%
05/02	SSI	37.50	34.60	38.00	41.50	32.20	38.50	11.3%	Đóng 29/03	9.5%
29/01	DPR	40.50	31.60	35.50	38.50	28.90	35.50	12.3%	Đóng 22/02	4.4%
29/01	LHG	35.80	30.80	35.00	38.50	28.40	35.10	14.0%	Đóng 28/02	6.7%
26/01	CTI	15.90	15.00	17.00	19.50	13.90	16.00	6.7%	Đóng 28/02	7.2%
24/01	CII	18.45	17.75	20.60	23.10	16.50	19.20	8.2%	Đóng 19/03	5.5%
23/01	GDA	23.30	26.40	29.00	32.00	24.30	24.20	-8.3%	Cắt lỗ 05/03	7.4%
19/01	PVT	28.25	26.60	31.00	34.00	24.90	28.30	6.4%	Đóng 05/04	7.4%
18/01	BAF	26.85	26.10	28.50	31.00	23.80	27.40	5.0%	Đóng 05/04	8.0%
17/01	HPG	29.90	27.70	30.00	33.00	26.30	30.25	9.2%	Đóng 29/03	10.4%
17/01	VPB	19.35	19.30	21.50	23.00	17.90	18.80	-2.6%	Đóng 14/03	8.7%
12/01	BCM	61.80	59.50	66.00	69.00	55.40	66.00	10.9%	Đóng 22/02	5.6%
05/01	VTO	10.90	9.60	10.50	11.70	8.90	10.35	7.8%	Đóng 28/02	9.0%
04/01	POW	11.30	11.40	12.50	14.00	10.50	11.50	0.9%	Đóng 12/03	8.8%
04/01	PVD	33.20	28.20	30.00	33.00	25.90	31.20	10.6%	Đóng 06/03	10.4%
04/01	PVS	42.40	38.20	41.00	45.00	35.30	36.30	-5.0%	Đóng 12/03	8.8%
02/01	VCG	24.90	24.50	26.50	28.00	22.90	24.60	0.4%	Đóng 06/03	11.9%
Hiệu quả Trung bình								3.9%		3.9%

(*) Biến động VN-Index tính từ ngày Khuyến nghị đến ngày đóng vị thế, làm cơ sở so sánh hiệu quả khuyến nghị.

CHƯƠNG TRÌNH KHÁCH HÀNG THÂN THIẾT



VÔ VÀN ƯU ĐÃI & QUÀ TẶNG HẤP DẪN

Ưu đãi Dịch vụ
tài chính

Ưu đãi Dịch vụ
chăm sóc
Khách hàng

Ưu đãi Dịch vụ
tư vấn đầu tư

TÌM HIỂU NGAY



MẠNG LƯỚI HOẠT ĐỘNG

CÔNG TY CỔ PHẦN CHỨNG KHOÁN RỒNG VIỆT - HỘI SỞ

Tầng 1 đến tầng 8, tòa nhà Viet Dragon
 141 Nguyễn Du, P. Bến Thành, Q.1, TP.HCM
 ☎ (+84) 28 6299 2006 ✉ info@vpsc.com.vn
 ☎ (+84) 28 6291 7986 🌐 www.vpsc.com.vn
 MST: 0304734965

CHI NHÁNH HÀ NỘI

Tầng 10, Tòa nhà Eurowindow
 02 Tôn Thất Tùng, P. Trung Tự, Q. Đống Đa, Hà Nội
 ☎ (+84) 24 6288 2006
 ☎ (+84) 24 6288 2008

CHI NHÁNH NHA TRANG

Tầng 7, Tòa nhà Sacombank, số 76 Quang Trung,
 P. Lộc Thọ, TP. Nha Trang, Khánh Hòa
 ☎ (+84) 25 8382 0006
 ☎ (+84) 25 8382 0008

CHI NHÁNH CẦN THƠ

Tầng 8, Tòa nhà Sacombank
 95-97-99 Võ Văn Tần, P. Tân An, Q. Ninh Kiều, Cần Thơ
 ☎ (+84) 29 2381 7578
 ☎ (+84) 29 2381 8387

CHI NHÁNH VŨNG TÀU

Tầng 2, Tòa nhà VCCI Building, số 155 Nguyễn Thái Học,
 P.7, Thành phố Vũng Tàu, Tỉnh Bà Rịa - Vũng Tàu
 ☎ (+84) 25 4777 2006

CHI NHÁNH BÌNH DƯƠNG

Tầng 3, Tòa nhà Becamex Tower, số 230 Đại lộ Bình Dương,
 P. Phú Hòa, TP. Thủ Dầu Một, tỉnh Bình Dương
 ☎ (+84) 27 4777 2006

CHI NHÁNH ĐỒNG NAI

Tầng 8, Tòa nhà TTC Plaza, số 53-55 Võ Thị Sáu,
 P. Quyết Thắng, TP. Biên Hòa, Tỉnh Đồng Nai
 ☎ (+84) 25 1777 2006



Bản báo cáo này được chuẩn bị cho mục đích duy nhất là cung cấp thông tin và không nhằm đưa ra bất kỳ đề nghị hay hướng dẫn mua bán chứng khoán cụ thể nào. Các quan điểm và khuyến cáo được trình bày trong bản báo cáo này không tính đến sự khác biệt về mục tiêu, nhu cầu, chiến lược và hoàn cảnh cụ thể của từng nhà đầu tư. Ngoài ra, nhà đầu tư cũng ý thức có thể có các xung đột lợi ích ảnh hưởng đến tính khách quan của bản báo cáo này. Nhà đầu tư nên xem báo cáo này như một nguồn tham khảo khi đưa ra quyết định đầu tư và phải chịu toàn bộ trách nhiệm đối với quyết định đầu tư của chính mình. RongViet Securities tuyệt đối không chịu trách nhiệm đối với toàn bộ hay bất kỳ thiệt hại nào, hay sự kiện bị coi là thiệt hại, đối với việc sử dụng toàn bộ hoặc từng phần thông tin hay ý kiến nào của bản báo cáo này.

Toàn bộ các quan điểm thể hiện trong báo cáo này đều là quan điểm cá nhân của người phân tích. Không có bất kỳ một phần thu nhập nào của người phân tích liên quan trực tiếp hoặc gián tiếp đến các khuyến cáo hay quan điểm cụ thể trong bản báo cáo này.

Thông tin sử dụng trong báo cáo này được RongViet Securities thu thập từ những nguồn mà chúng tôi cho là đáng tin cậy. Tuy nhiên, chúng tôi không đảm bảo rằng những thông tin này là hoàn chỉnh hoặc chính xác. Các quan điểm và ước tính trong đánh giá của chúng tôi có giá trị đến ngày ra báo cáo và có thể thay đổi mà không cần báo cáo trước.

Bản báo cáo này được giữ bản quyền và là tài sản của RongViet Securities. Mọi sự sao chép, chuyển giao hoặc sửa đổi trong bất kỳ trường hợp nào mà không có sự đồng ý của Rong Viet Securities đều trái luật. **Bản quyền thuộc RongViet Securities.**

PHÒNG TƯ VẤN ĐẦU TƯ KHÁCH HÀNG CÁ NHÂN

Trần Hà Xuân Vũ

Trưởng phòng

vu.thx@vdsc.com.vn

+ 84 28 62992006 (1512)

Đoàn Hoàng Gia Bảo

Nhân viên

bao.dhg@vdsc.com.vn

+ 84 28 62992006

Nguyễn Huy Phương

Phó phòng

phuong.nh@vdsc.com.vn

+ 84 28 62992006 (1241)

Lê Huỳnh Hương

Nhân viên

huong.lh@vdsc.com.vn

+ 84 28 62992006 (1501)

Nguyễn Đại Hiệp

Phó phòng

hiep.nd@vdsc.com.vn

+ 84 28 62992006 (1331)

Nguyễn Minh Hiếu

Chuyên viên

hieu1.nm@vdsc.com.vn

+ 84 28 62992006 (2226)