



THÁNG 10

06

THỨ BA

NHẬT KÝ TƯ VẤN

- **TPP và những tác động tích cực đối với Việt Nam**
- **Nhà đầu tư trong nước hứng khởi**
- **Dự thảo Thông tư thay thế Thông tư 74/2011/TT-BTC**
- **Khoản đầu tư vào SDFC của BMI**

TPP và những tác động tích cực đối với Việt Nam

Vòng đàm phán tại Atlanta vừa qua (02-05/10) đã giúp cho Hiệp định thương mại TPP đi đến kết quả cuối cùng là hoàn tất các thỏa thuận trong hiệp định. Đây là một thông tin đáng mong đợi đối với nền kinh tế Việt Nam, đặc biệt là sau những gập ghềnh trong tăng trưởng gần đây thì việc đàm phán thành công TPP có thể coi là “cứu cánh” đối với tăng trưởng kinh tế trong dài hạn.

Tác động đầu tiên chính là cơ hội mở rộng thị trường xuất khẩu. Với hơn 41% tổng kim ngạch xuất khẩu đến từ thị trường các nước TPP, có thể nói, việc ký kết TPP là một trong những bước ngoặt để Việt Nam mở rộng thị trường xuất khẩu tại thị trường rộng lớn này. Trong đó, nổi bật nhất là cơ hội xuất khẩu sang thị trường Mỹ với tỷ trọng trong cơ cấu xuất khẩu ở mức cao (~20%). Những ngành xuất khẩu được hưởng lợi nhiều nhất từ TPP gồm: (1) dệt may; (2) da giày; (3) đồ gỗ, nội thất; (4) thủy sản.

Giá trị gia tăng đối với hoạt động xuất khẩu sẽ chỉ đến từ 4 thị trường mới. Trong 12 nước đã tham gia đàm phán TPP hiện tại, Việt Nam đã có quan hệ FTA với 7 nước, do đó, cơ hội để mở rộng thị trường đối với Việt Nam chủ yếu sẽ đến từ: Mỹ, Canada, Mexico và Peru. Trong 8 tháng đầu năm 2015, xuất khẩu sang 4 thị trường này tăng lần lượt 18,5%, 24%, 38,2% và 50,4%; cao hơn hầu hết các thị trường còn lại và mức tăng trưởng bình quân giai đoạn 2009-2014. Thặng dư thương mại đến từ khối TPP lũy kế 8 tháng là 16,6 tỷ USD, tương đương 68% mức thặng dư thương mại của cả năm 2014. Điều này cho thấy dù chưa có TPP, thương mại của Việt Nam với khối này đang dịch chuyển theo chiều hướng tích cực theo thời gian.

“TPP và những tác động tích cực đối với Việt Nam”

Trần Thị Hà My

+ 84 8 6299 2006 | Ext: 1309

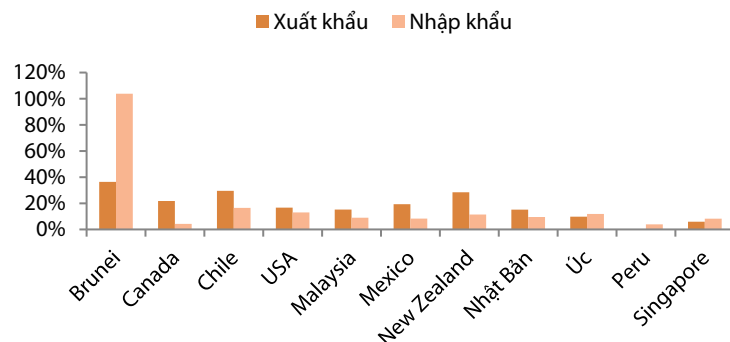
my.tth@vdsc.com.vn

Bùi Vĩnh Thiện

+ 84 8 6299 2006 | Ext: 1321

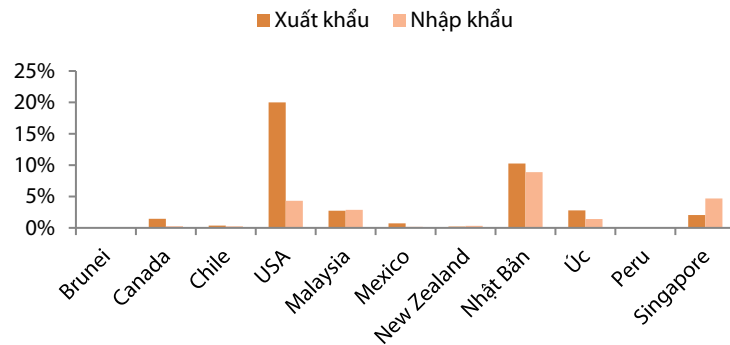
Thien.bv@vdsc.com.vn

Hình 1: Tốc độ tăng trưởng bình quân giai đoạn 2009-2014



Nguồn: Customs, RongViet Research

Hình 2: Tỷ trọng các thị trường TPP của Việt Nam trong cơ cấu thương mại (2014)

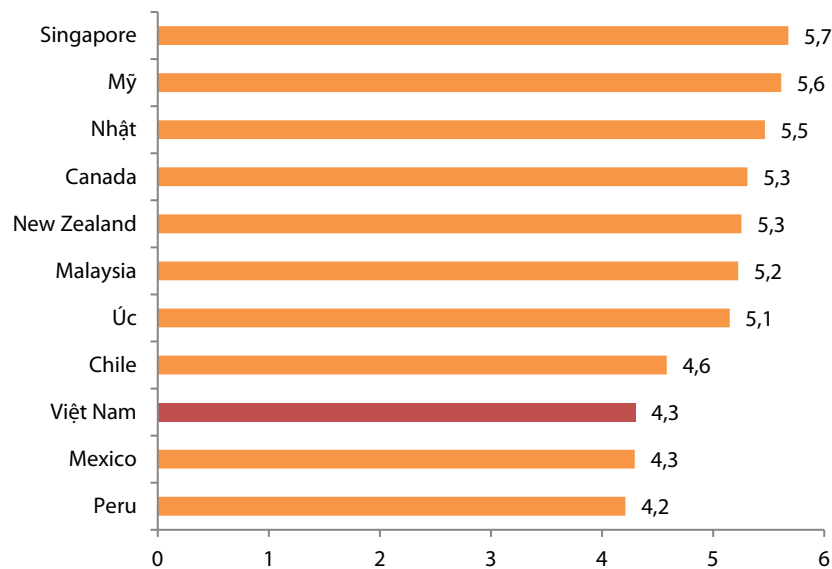


Nguồn: Customs, RongViet Research

Ngoài cơ hội tiếp cận thị trường, việc đáp ứng các điều kiện phi thương mại trong TPP sẽ giúp Việt Nam phân bổ lại và nâng cấp các nguồn lực trong nền kinh tế. Theo bản tóm tắt về hiệp định TPP, trong 30 chương của hiệp định có đến 2/3 số chương quy định một cách sâu rộng các vấn đề khác trong nền kinh tế như đầu tư, doanh nghiệp vừa và nhỏ, lao động, môi trường, đầu tư công, quyền sở hữu trí tuệ... Trước mắt, thị trường Việt Nam chưa phải là một thị trường hoàn thiện và thuộc "tiêu chuẩn thấp" đối với các điều kiện trên. Do đó, chúng tôi cho rằng cần rất nhiều thời gian để có thể thấy được các lợi ích mà hiệp định TPP mang lại đối với khía cạnh này.

TPP sẽ song hành với quá trình nâng cao năng lực cạnh tranh của Việt Nam. Theo báo cáo về Năng lực cạnh tranh toàn cầu 2015-2016, Việt Nam nằm trong nhóm nước có năng lực cạnh tranh thấp nhất trong khối các nước TPP. So với mức trung bình của khối, Việt Nam cần cải thiện nhiều nhất ở các yếu tố: (1) Trình độ công nghệ; (2) Giáo dục và đào tạo bậc cao; (3) Cơ sở hạ tầng và (4) Thị trường tài chính. Trong chương Phát triển của TPP, hiệp định đảm bảo TPP sẽ là mẫu hình cho thương mại và hợp tác kinh tế toàn cầu, trong đó có đề cập đến cả hai vấn đề mà Việt Nam đang yếu kém ((1) & (2)). TPP cũng có một chương quy định về Dịch vụ tài chính với cam kết gia tăng các cơ hội cung cấp dịch vụ trong khối đồng thời thúc đẩy sự ổn định và an toàn về tài chính của các nước thành viên. Ngoài ra, Việt Nam cũng đang ở trong giai đoạn phát triển mạnh về cơ sở hạ tầng. Như vậy, TPP sẽ song hành với quá trình nâng cao năng lực cạnh tranh của Việt Nam ở nhiều mặt quan trọng.

Hình 3: Năng lực cạnh tranh của Việt Nam so với các nước trong khối TPP



Nguồn: GCI 2015-2016

Lộ trình tiếp theo của TPP. Sau khi hoàn tất đàm phán, TPP cần được Quốc hội của 12 nước thành viên thông qua. Canada đã chính thức công bố quốc hội của nước này sẽ thông qua TPP sau cuộc bầu cử ngày 19/10/2015. Trong khi đó, chính quyền Obama dự kiến sẽ họp bàn thông qua TPP trong năm 2016. Theo nhiều đánh giá, dù Tổng thống Mỹ đã đạt được quyền đàm phán nhanh, vấn đề thông qua TPP vẫn sẽ gặp khó khăn tại Quốc hội Mỹ do rơi vào năm bầu cử. Nút thắt cuối cùng đối với TPP sẽ quay về Quốc hội Mỹ.

Nhà đầu tư trong nước hứng khởi

Sự kiện TPP hoàn tất đàm phán vào chiều tối ngày 06/10 giúp thị trường có phiên giao dịch tích cực hôm nay. Đà tăng bắt nguồn từ các cổ phiếu hưởng lợi từ TPP như TCM, HVG, TNG... với lực mua áp đảo ngay từ phiên. Thông tin tích cực về TPP giúp thị trường chính thức bứt phá khỏi những phiên giao dịch “buồn ngủ” giai đoạn vừa qua, thu hút dòng tiền rất mạnh với GTGD trên HOSE và HNX đạt lần lượt hơn 3.000 tỷ đồng và 610 tỷ đồng. Sức nóng từ các cổ phiếu TPP lan truyền sang các nhóm ngành đã tích lũy trong thời gian qua như ngân hàng, bảo hiểm, dịch vụ tài chính, bất động sản, xây dựng... Độ rộng thị trường cải thiện đáng kể với số mã tăng vượt lên áp đảo số mã giảm (325 mã tăng/49 mã giảm). Sau một thời gian bị giam cầm trong “vùng trũng thông tin”, dòng tiền ngày hôm nay được giải thoát, chảy mạnh vào thị trường, giúp VNIndex vượt lên ngưỡng trên của biên độ dao động gần đây (575 điểm) một cách nhẹ nhàng. Kết phiên, VNIndex đóng cửa tại 581,29 điểm (+11,29 điểm) và HNIndex cũng kết thúc một ngày giao dịch đầy hứng khởi ở mức 80,47 điểm (+1,65 điểm).

Nếu như giai đoạn cuối tháng Chín, nhà đầu tư mạnh dạn giải ngân ở nhóm cổ phiếu vốn hóa trung bình – thấp, đặc biệt trong những ngành xuất khẩu có lợi từ TPP thì hiện nay, với việc TPP chính thức đàm phán thành công thì nhà đầu tư vẫn có thể tận dụng đà tăng của nhóm cổ phiếu mid-caps để tìm kiếm lợi nhuận trong khoảng 2 tuần đầu tháng Mười. Càng về cuối tháng, khi hiệu ứng thông tin TPP trong ngắn hạn giảm bớt, sẽ có nhiều cơ hội để nhà đầu tư Việt Nam tích lũy những cổ phiếu blue-chips có KQKD ổn định và triển vọng tăng dài hạn tích cực nhưng bị chiết khấu bởi sự bi quan của NĐTNN hoặc ít nhất là chưa tăng giá nhiều.

Dự thảo Thông tư thay thế Thông tư 74/2011/TT-BTC

UBCK lấy ý kiến về Dự thảo Thông tư thay thế Thông tư 74/2011/TT-BTC. Buổi hội thảo lấy ý kiến sẽ

diễn ra vào ngày 7/10. Điểm mới nổi bật của Dự thảo Thông tư thay thế là giao dịch trong ngày (T+0): cho phép hoạt động bán khống diễn ra (bán trước – mua sau) nhưng chỉ trong một ngày. Quy mô cũng được UBCKNN giới hạn các cổ phiếu trong chỉ số VN30 và HNX30 cùng chứng chỉ các quỹ đầu tư niêm yết trên SGDCK. Bên cạnh đó, dự thảo cũng quy định CTCK có vốn chủ sở hữu, vốn điều lệ từ 800 tỷ đồng trở lên tại BCTC bán niên gần nhất đã soát xét mới được thực hiện giao dịch T+0.

Lâu nay, nhà đầu tư vẫn có thể giao dịch T+0, theo nghĩa trong danh mục phải có sẵn cổ phiếu, hay nói cách khác là “đào hàng trong phiên” hoặc “vay mượn” từ công ty chứng khoán (bị coi là vi phạm pháp luật về chứng khoán). Từ đây, có thể thấy dự thảo này đã đi sát hơn đến nhu cầu của nhà đầu tư. Tuy nhiên, do đang trong quá trình hoàn thiện và cần những thử nghiệm ban đầu nên vẫn còn hạn chế về loại chứng khoán được giao dịch T+0 để đảm bảo tính khả thi và tính cơ bản tốt tránh những rủi ro liên quan đến doanh nghiệp. Do đó, từ phía nhà đầu tư, với biến động giá không nhiều của những cổ phiếu VN30, HNX30 cũng như giao dịch “lèo tèo” từ các CCQ niêm yết thì cơ hội tìm kiếm lợi nhuận từ T+0 là rất khó. Từ phía các CTCK, để có thể cho nhà đầu tư vay được cổ phiếu thì cũng cần phải tích lũy được lượng cổ phiếu lớn. Với giá trị vốn hóa cao của những cổ phiếu này thì thật sự cuộc chơi sẽ bị giới hạn rất nhiều và chỉ những CTCK nào vốn lớn mới có thể đáp ứng tính thanh khoản cho nhà đầu tư. Đánh giá chung, dự thảo vẫn cần thêm thời gian để hoàn thiện chẳng hạn như khung sàn lọc cổ phiếu cũng như các CTCK tham gia nghiệp vụ này nhưng vẫn là một thông tin đáng để chờ đợi.

Khoản đầu tư vào SDFC của BMI ra sao sau khi ĐHĐCĐ bất thường của MBB chính thức thông qua phương án sáp nhập với SDFC?

Kết thúc buổi họp ĐHĐCĐ bất thường ngày 6/10 của MBB, cổ đông của ngân hàng này đã đồng ý với phương án sáp nhập SDFC và thành lập Công ty tài chính TNHH MTV MB (M Finance). Như vậy, tỷ lệ hoán đổi được thông qua là 2,2:1 (2,2 cổ phiếu SDFC đổi lấy 1 cổ phiếu MBB), mỗi cổ đông hiện hữu của MBB cũng sẽ được nhận 0,25% cổ phần MBB phát hành thêm từ nguồn thặng dư. Lượng cổ phiếu phát hành thêm này sẽ không bị hạn chế chuyển nhượng. Với tỷ lệ chuyển nhượng này thì Tổng CTCP Bảo hiểm Bảo Minh (HSX: BMI), cổ đông nắm giữ 8 triệu cổ phiếu SDFC sẽ được nhận ~3,636 triệu cổ phiếu MBB. Giá trị đầu tư ban đầu là 80 tỷ đồng, tương ứng 10.000 đồng/cp SDFC. Như vậy, với tỷ lệ chuyển đổi 2,2:1 và ước tính với mức giá hiện tại của MBB là 15.500 đ/cp, dự kiến BMI phải ghi nhận lỗ từ hoạt động tài chính hơn 23,6 tỷ đồng sau khi việc sáp nhập được thực hiện.

PHÂN TÍCH KỸ THUẬT HÀNG NGÀY

SÀN HSX:

VN-Index tiếp tục tăng mạnh thêm 11,29 điểm (tương ứng 1,98%) lên mức 581,29 điểm, với khối lượng giao dịch khớp lệnh đạt hơn 150 triệu cổ phiếu, tăng 180% so với mức trung bình khối lượng 10 phiên.

Trên đồ thị nến, VN-Index hình thành cây nến xanh thứ hai liên tiếp với bóng dưới ngắn và giá đóng cửa ở mức cao nhất phiên, đồng thời tạo thành GAP so với cây nến trước đó, thể hiện tâm lý tích cực đang trở lại. Bên cạnh đó, khối lượng giao dịch cũng tăng mạnh cho thấy dòng tiền đang tham gia mạnh trở lại. Với phiên tăng hôm nay đường giá cũng đã vượt qua đường MA200 và đường MA26 đang đi lên, các tín hiệu này đều đang biến động tích cực.

Các chỉ báo kỹ thuật có sự đi lên mạnh hơn, đường RSI tăng lên với độ dốc cao hơn hình thành xu hướng đi lên, đường MACD cũng đã mọc dài dẫn lên ở trên ngưỡng 0.

Như vậy, các tín hiệu kỹ thuật đang cho thấy xu hướng của VN-Index đang đi theo chiều hướng tăng trở lại với vùng kháng cự 600-615 điểm.

SÀN HNX:

HNX-Index cũng duy trì đà tăng lên mức 80,47 điểm, tăng thêm 1,65 điểm (tương ứng 2,09%) với khối lượng giao dịch đạt hơn 54 triệu cổ phiếu, tăng mạnh so với mức trung bình 10 phiên.

HNX-Index đã có phiên tăng mạnh tạo thành cây nến xanh dài không có bóng cho thấy tâm lý tích cực liên tục tăng lên trong suốt phiên, khối lượng giao dịch cũng tăng trở lại cũng cố thêm sức mạnh đi lên của đường giá. Đường MA26 cũng đang đi lên hỗ trợ thêm cho xu hướng của đường giá. Như vậy, đường giá đã vượt qua ngưỡng kháng cự 79 điểm để hình thành xu hướng tăng, hướng tới vùng kháng cự 83-85 điểm.

Các chỉ báo kỹ thuật có sự bứt phá đi lên tích cực hơn, đường RSI đi lên mạnh với độ dốc gia tăng và đường MACD cũng đi lên cao hơn ở trên ngưỡng 0.

Khuyến nghị: Thị trường đồng loạt tăng mạnh vượt qua các ngưỡng kháng cự, cùng với sự gia tăng mạnh của thanh khoản đánh dấu phiên xác định xu hướng tăng cho thị trường, tín hiệu này cần được khẳng định thêm với các phiên tăng cùng với khối lượng tăng trong các phiên sắp tới. Nhà đầu tư có thể bắt đầu giải ngân vào các cổ phiếu có tín hiệu tích cực.



Nguyễn Văn Trung

+84 8 6299 2006 | Ext: 1232

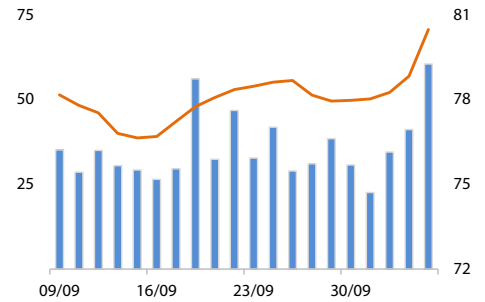
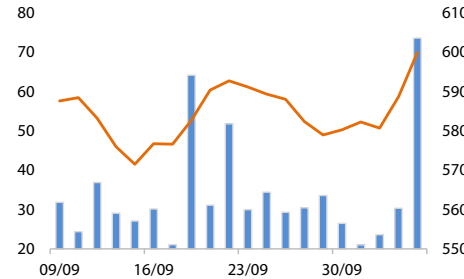
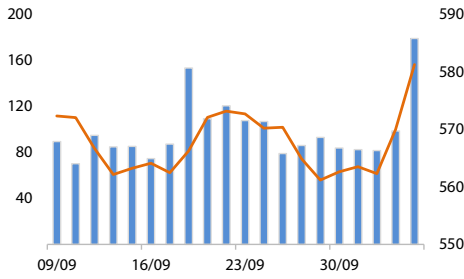
trung.nv@vds.com.vn

DANH MỤC CỔ PHIẾU KHUYẾN NGHỊ ĐẦU TƯ

Mã	Giá TT	Khuyến nghị	Ngày mua	Giá mua	Giá mục tiêu 1	Giá mục tiêu 2	Giá cắt lỗ	Ngày bán	Giá bán	Lãi/lỗ	Kỳ hạn
BMI	21,2	Mua	06/10/2015	21,2	24,0		19,5			0,00%	Trung hạn
KDH	21,8	Mua	06/10/2015	21,8	24,5		21			0,00%	Trung hạn
LHG	14,7	Mua	06/10/2015	14,7	17,0		13,5			0,00%	Trung hạn
MWG	65,0	Mua	06/10/2015	65,0	75,0		58			0,00%	Trung hạn
HPG	32,0	Nắm giữ	21/09/2015	31,7	35,0		29,5			0,95%	Trung hạn
FPT	46,0	Nắm giữ	24/08/2015	42,4	46,0		39,5			8,49%	Trung hạn
ITC	9,1	Nắm giữ	21/08/2015	9,1	10,4		8,4			0,00%	Trung hạn
LHC	42,0	Nắm giữ	21/08/2015	43,5	52,0		40			-3,45%	Dài hạn
KSB	30,7	Nắm giữ	21/08/2015	27,4	30,0	31,5	26			12,04%	Trung hạn

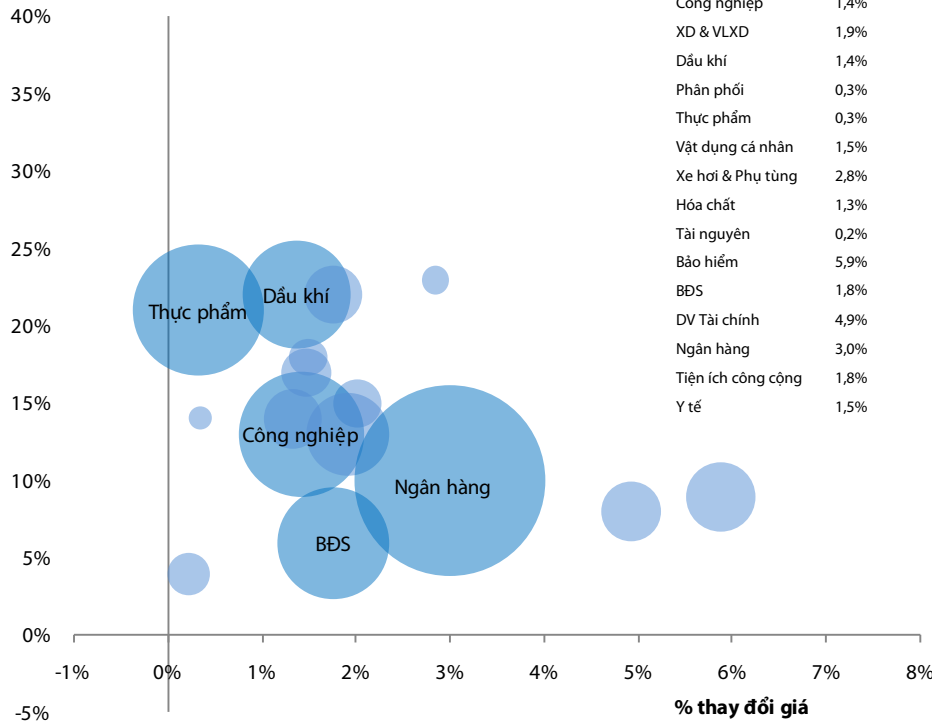
- Giá mua của danh mục khuyến nghị đầu tư được tính theo giá đóng cửa. Giá bán có thể là giá mục tiêu, giá cắt lỗ hoặc giá đóng cửa tùy từng trường hợp cụ thể.
- “Giá mục tiêu 2” và “Giá cắt lỗ” mới sẽ được cập nhật khi cổ phiếu vượt qua “Giá mục tiêu 1”.
- Vào ngày giao dịch không hưởng quyền, các mức giá cũng sẽ được điều chỉnh tương ứng.
- Kỳ hạn: “ngắn hạn” là dưới 01 tháng, “trung hạn” là từ 01 đến 03 tháng, “dài hạn” là trên 03 tháng.

VNINDEX 1,98% 581,29 VN30 1,90% 599,92 HNXINDEX 2,09% 80,47

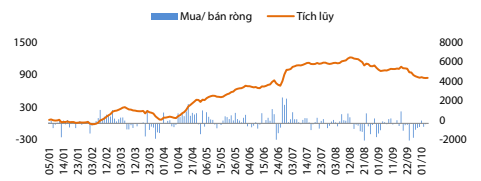


Thay đổi theo ngành

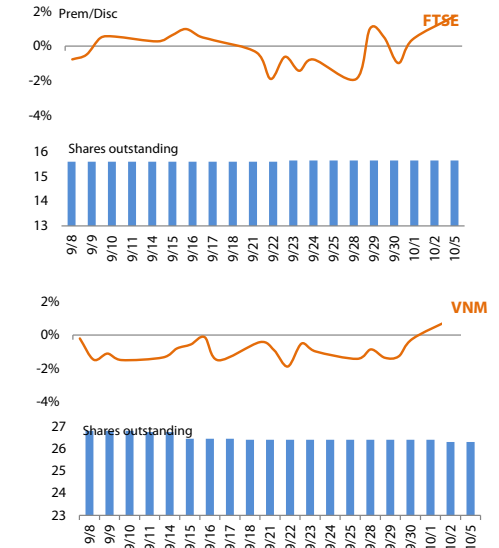
ROE Ngành



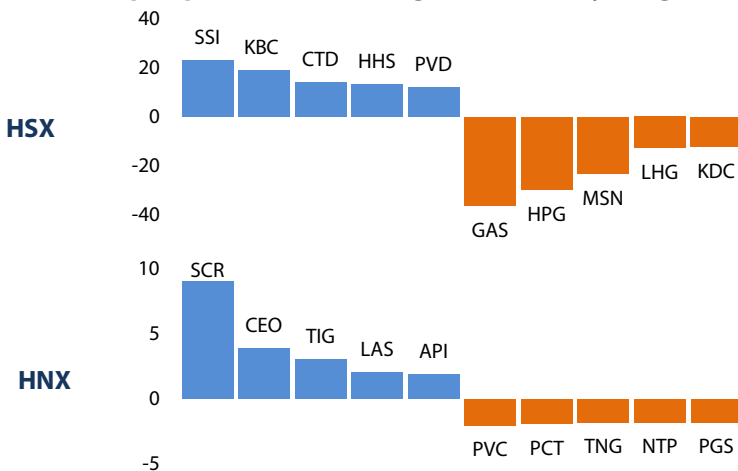
Giao dịch của NĐT nước ngoài



ETF



Top cổ phiếu mua/bán ròng của NĐTNN (tỷ đồng)



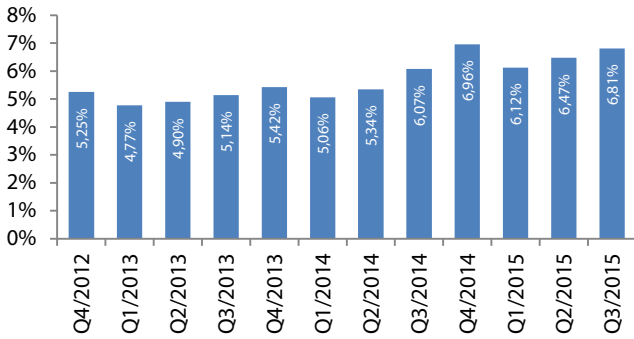
Top cổ phiếu giao dịch nhiều nhất

Mã	Giá	KLGD	% thay đổi giá
SSI	24,90	0,09	6,4%
FLC	6,80	0,08	4,6%
ITA	5,50	0,08	5,8%
VHG	8,60	0,08	6,2%
KBC	13,60	0,06	6,3%

Mã	Giá	KLGD	% thay đổi giá
SCR	8,40	0,71	5,0%
KLF	4,40	0,38	4,8%
VND	13,40	0,25	6,3%
PVX	3,10	0,25	3,3%
PVS	21,60	0,23	1,9%

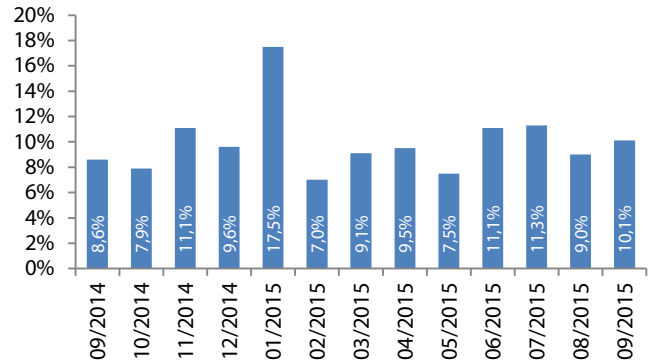
CHỈ SỐ VĨ MÔ

Hình 1: Tăng trưởng GDP qua các quý



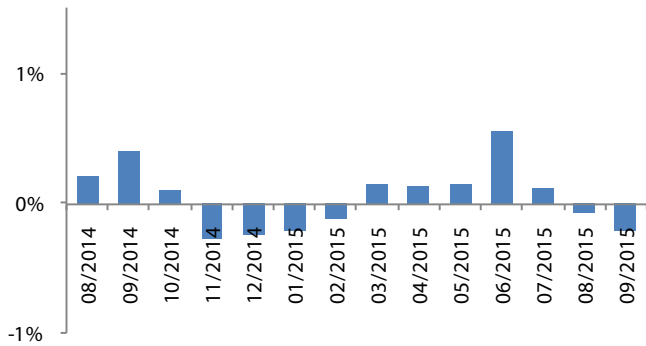
Nguồn: GSO, Rongviet Securities database
(* Theo giá so sánh năm 1994)

Hình 2: Chỉ số sản xuất công nghiệp



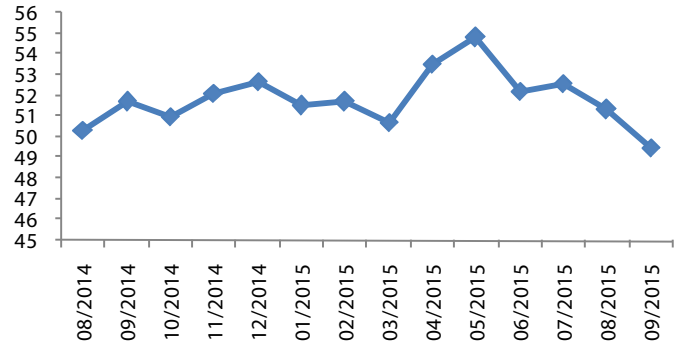
Nguồn: GSO, Rongviet Securities database

Hình 3: Chỉ số lạm phát hàng tháng



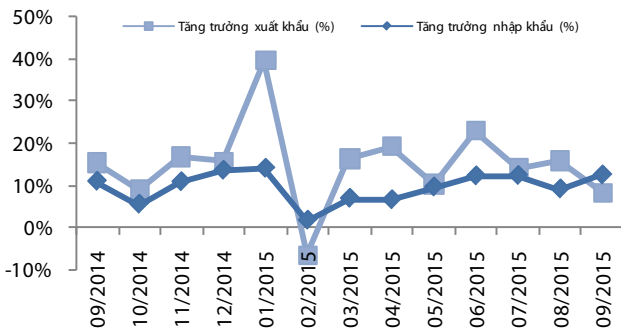
Nguồn: GSO, Rongviet Securities database

Hình 4: Chỉ số HSBC – PMI lĩnh vực sản xuất



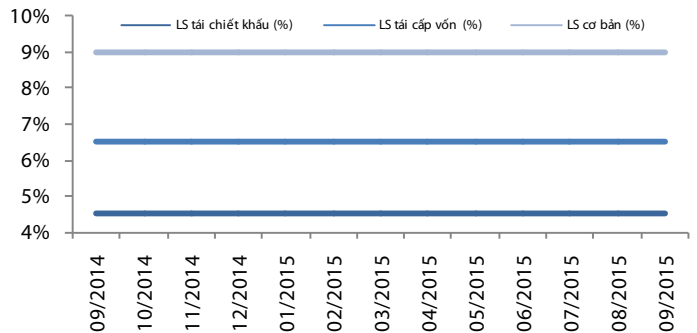
Nguồn: GSO, Rongviet Securities database

Hình 5: Tăng trưởng xuất nhập khẩu



Nguồn: GSO, Rongviet Securities database

Hình 6: Lãi suất điều hành



Nguồn: SBV, Rongviet Securities database

TIN TỨC RỒNG VIỆT

BÁO CÁO CÔNG TY (5 báo cáo phát hành gần nhất)	Ngày phát hành	Khuyến nghị	Giá mục tiêu
CHP-Lợi thế nghịch mùa	30/09/2015	Mua	23.600
PXS - Đầu tư để củng cố năng lực thi công	04/09/2015	Tích lũy – Dài hạn	17.000
SHP - Lạc quan trong dài hạn	03/09/2015	Tích lũy – Dài hạn	20.800
PET- Quan sát tiến độ chuyển nhượng bất động sản Thanh	20/08/2015	Ổn định	N/a
VNC- Đón chào sóng thương mại quốc tế	14/08/2015	Trung lập - Dài hạn	28.900

Vui lòng xem chi tiết tại <http://www.vdsc.com.vn/vn/companyReport.rv?categoryId=302>

THÔNG TIN CHỨNG CHỈ QUỸ

Tên quỹ mở	Ngày giao dịch	Phí phát hành (% giá trị giao dịch)	Phí mua lại (% giá trị giao dịch)	GTTSR trên một đv quỹ tại ngày định giá	GTTSR trên một đv quỹ tại ngày định giá kỳ trước	+/- GTTSR trên một đv quỹ so với kỳ trước
VFF	29/09/2015	0% - 0,75%	0% - 2,5%	11.922	11.900	0,18%
VEOF	29/09/2015	0% - 0,75%	0% - 2,5%	10.241	10.156	0,84%
VF1	02/10/2015	0,2% - 1%	0,5%-1,5%	22.761	22.699	0,27%
VF4	02/10/2015	0,2% - 1%	0%-1,5%	10.112	10.095	0,16%
VFA	02/10/2015	0,2% - 1%	0%-1,5%	7.097	7.217	-1,66%
VFB	02/10/2015	0,3% - 0,6%	0%-1%	12.375	12.361	0,12%
ENF	25/09/2015	0% - 3%	0%	11.578	11.326	2,22%
MBVF	24/09/2015	1%	0%-1%	10.538	10.391	1,41%
MBBF	23/09/2015	0%-0,5%	0%-1%	12.372	12.336	0,29%

ĐỘI NGŨ PHÂN TÍCH

Đoàn Thị Thanh Trúc – Giám đốc

+ 84 8 6299 2006 | Ext: 1308

truc.dtt@vdsc.com.vn

Nguyễn Hải Hoàng

+ 84 8 6299 2006 | Ext: 1319

hoang.nh@vdsc.com.vn

Nguyễn Thị Phương Lam

+ 84 8 6299 2006 | Ext: 1313

lam.ntp@vdsc.com.vn

Huỳnh Minh Tuấn

+ 84 8 6299 2006 | Ext: 1318

tuan.hm@vdsc.com.vn

Nguyễn Trung Kiên

+ 84 8 6299 2006 | Ext: 1320

kien.nt@vdsc.com.vn

Trần Thị Hà My

+ 84 8 6299 2006 | Ext: 1309

my.tth@vdsc.com.vn

Trần Thị Diễm My

+ 84 8 6299 2006 | Ext: 1311

my.ttd@vdsc.com.vn

Bành Trần Tường Vân

+ 84 8 6299 2006 | Ext: 1316

vnn.btt@vdsc.com.vn

Bùi Vĩnh Thiện

+ 84 8 6299 2006 | Ext: 1321

thien.bv@vdsc.com.vn

Nguyễn Bá Phước Tài

+ 84 8 6299 2006 | Ext: 1310

tai.ntp@vdsc.com.vn

Bùi Thị Tâm

+ 84 8 6299 2006 | Ext: 1315

tam.bt@vdsc.com.vn

Phạm Thị Hương

+ 84 8 6299 2006 | Ext: 1314

huong.pt@vdsc.com.vn

Nguyễn Hà Trinh

+ 84 8 6299 2006 | Ext: 1331

trinh.nh@vdsc.com.vn

Lê Hữu Triền

+ 84 8 6299 2006 | Ext: 1317

trien.lh@vdsc.com.vn

HỘI SỞ TẠI TP. HCM

Tầng 1-2-3-4 toà nhà Viet Dragon
141 Nguyễn Du, P. Bến Thành, Q.1, TP. HCM



+ 84 8 6299 2006



+ 84 8 6291 7896



info@vdsc.com.vn



www.vdsc.com.vn

CHI NHÁNH HÀ NỘI

2C Thái Phiên, Q. Hai Bà Trưng, Hà Nội



+ 84 4 6288 2006



+ 84 4 6288 2008



info@vdsc.com.vn



www.vdsc.com.vn

CHI NHÁNH NHA TRANG

50 Bis Yersin, Tp. Nha Trang, Khánh Hòa



+ 84 058 3820 006



+ 84 058 3820 008



info@vdsc.com.vn



www.vdsc.com.vn

CHI NHÁNH CẦN THƠ

08 Phan Đình Phùng, Q. Ninh Kiều, Tp. Cần Thơ



+ 84 0710 381 7578



+ 84 0710 381 7789



info@vdsc.com.vn



www.vdsc.com.vn



Bản báo cáo này được chuẩn bị cho mục đích duy nhất là cung cấp thông tin và không nhằm đưa ra bất kỳ đề nghị hay hướng dẫn mua bán chứng khoán cụ thể nào. Các quan điểm và khuyến cáo được trình bày trong bản báo cáo này không tính đến sự khác biệt về mục tiêu, nhu cầu, chiến lược và hoàn cảnh cụ thể của từng nhà đầu tư. Ngoài ra, nhà đầu tư cũng ý thức có thể có các xung đột lợi ích ảnh hưởng đến tính khách quan của bản báo cáo này. Nhà đầu tư nên xem báo cáo này như một nguồn tham khảo khi đưa ra quyết định đầu tư và phải chịu toàn bộ trách nhiệm đối với quyết định đầu tư của chính mình. RONGVIET SECURITIES tuyệt đối không chịu trách nhiệm đối với toàn bộ hay bất kỳ thiệt hại nào, hay sự kiện bị coi là thiệt hại, đối với việc sử dụng toàn bộ hoặc từng phần thông tin hay ý kiến nào của bản báo cáo này.

Toàn bộ các quan điểm thể hiện trong báo cáo này đều là quan điểm cá nhân của người phân tích. Không có bất kỳ một phần thu nhập nào của người phân tích liên quan trực tiếp hoặc gián tiếp đến các khuyến cáo hay quan điểm cụ thể trong bản báo cáo này.

Thông tin sử dụng trong báo cáo này được RONGVIET SECURITIES thu thập từ những nguồn mà chúng tôi cho là đáng tin cậy. Tuy nhiên, chúng tôi không đảm bảo rằng những thông tin này là hoàn chỉnh hoặc chính xác. Các quan điểm và ước tính trong đánh giá của chúng tôi có giá trị đến ngày ra báo cáo và có thể thay đổi mà không cần báo cáo trước.

Bản báo cáo này được giữ bản quyền và là tài sản của RONGVIET SECURITIES. Mọi sự sao chép, chuyển giao hoặc sửa đổi trong bất kỳ trường hợp nào mà không có sự đồng ý của RONGVIET SECURITIES đều trái luật. Bản quyền thuộc RONGVIET SECURITIES, 2015.