

BẢN TIN CHỨNG KHOÁN

NGÀY: 09/12/2010

NỘI DUNG:

- **DIỄN BIẾN THỊ TRƯỜNG & THỐNG KÊ GIAO DỊCH**
- **THỊ TRƯỜNG OTC, UPCOM**
- **TIN KINH TẾ TÀI CHÍNH TRONG NƯỚC**

CÔNG TY CỔ PHẦN CHỨNG KHOÁN RỘNG VIỆT

Tầng 1-2-3-4, Tòa nhà VIETDRAGON, 141 Nguyễn Du, Q. 1, Tp. Hồ Chí Minh

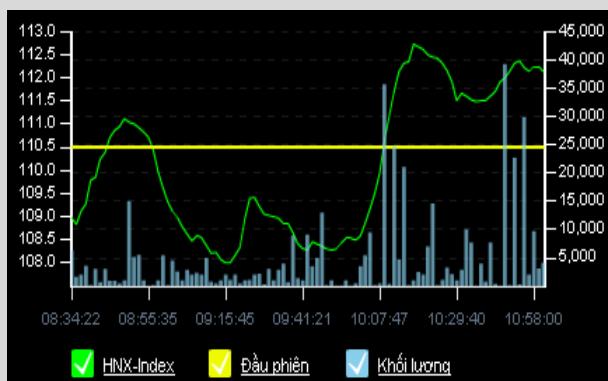
Tel: (84.8) 6299 2006 - Fax: (84 8) 6291 7986 - Email: info@vdsc.com.vn - Website : www.vdsc.com.vn

DIỄN BIẾN GIAO DỊCH

HSX	09/12/2010	Hôm trước
VN Index	460,45	452,83
Thay đổi	7,62	-7,93
% thay đổi	1,68%	-1,72%
KL toàn TT (CP)	60.569.102	72.502.399
GT toàn TT (Tỷ đồng)	1.358,77	1.607,31
NĐTNN – GTGD mua (Tỷ)	251,36	166,76
NĐTNN – GTGD bán (Tỷ)	119,82	68,67



HNX	09/12/2010	Hôm trước
HNX Index	112,13	110,50
Thay đổi	1,63	-3,69
% thay đổi	1,48%	-3,23%
KL toàn TT (CP)	62.257.020	66.782.275
GT toàn TT (Tỷ đồng)	1.166,87	1.300,55
NĐTNN – GTGD mua (Tỷ)	38,25	18,81
NĐTNN – GTGD bán (Tỷ)	8,75	6,83



Quan sát thị trường

Đóng cửa phiên ngày 09/12, hai sàn tăng điểm mạnh: VN-Index tăng 7,62 điểm (+1,68%) lên 460,45 điểm; HNX-Index tăng 1,63 điểm (+1,48%) lên 112,13 điểm.

Thanh khoản trên HSX đạt 1.358,8 tỷ (-15,5%) và trên HNX đạt 1.166,9 tỷ (-10,3%).

Giao dịch giằng co hơn 2/3 thời gian giao dịch, hai sàn bất ngờ đảo chiều tăng mạnh vào cuối phiên dưới sự dẫn dắt của một số bluechips. Nhiều mã có mức biến động mạnh (xấp xỉ 10%) trong phiên này.

Nhóm cổ phiếu vốn hóa lớn (>3.000 tỷ đồng) chỉ có 2 mã giảm là POM (-1,03%) và CTG (-0,54%). Những mã tăng mạnh trong nhóm này là HPG, OGC, ITA, DPM, KBC, SJS, PVF, SSI và STB.

Trên sàn HSX, nhiều cổ phiếu có vốn hóa trung bình và thấp tăng giá tốt vào cuối phiên: LCG, TDH, ITC, NVN, BBC, DQC, DIC, DTL, SBT, PXM... Cổ phiếu PXL của Cty Đầu tư KCN Dầu khí Idico Long Sơn giảm sàn xuống còn 14.400 đồng trong ngày giao dịch đầu tiên. Trên HNX, hưởng ứng đà tăng từ sàn HSX, nhiều cổ phiếu "nóng" cũng bật mạnh trở lại: PVA, PVC, PVE, SCR, VND, VE9, VFR...

NĐT NN mua ròng 131,5 tỷ đồng trên HSX và 29,5 tỷ đồng trên HNX.

Nhận định

Các thông tin nổi bật

- Ngoại trừ TTCK Trung Quốc (ShangHai Composite: -1,32%), đa số TTCK châu Á khác đều tăng điểm: MSCI (+1%); Nikkei 225 (+0,52%); HangSheng (+0,34%); Kospi (+1,7%). TT tương lai Mỹ tăng nhẹ. TT châu Âu mở cửa tăng điểm.
- Theo Ủy ban chứng khoán Nhà nước, đến cuối tháng 11, vốn ròng nước ngoài (vốn vào trừ vốn ra) vào TTCK đạt 920 triệu USD. Có trên 600 triệu USD được đổ vào cổ phiếu và 300 triệu USD còn lại dưới dạng tiền gửi, mua cổ phiếu OTC và trái phiếu, tuy nhiên trái phiếu chỉ có 10 triệu USD.

Bình luận

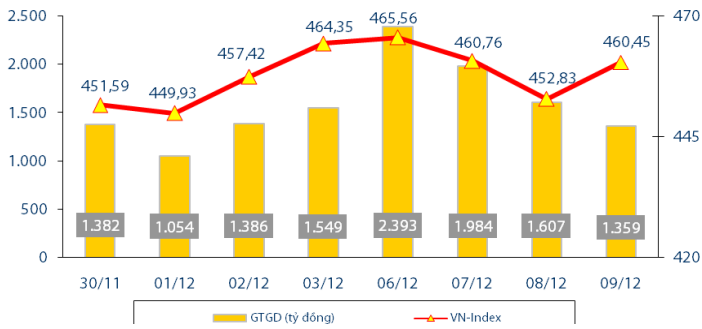
Gánh nặng lãi suất cuối cùng đã được NHNN giúp tháo bỏ. Thêm vào đó, hai phiên liên tiếp thị trường giảm điểm mạnh đưa giá nhiều cổ phiếu về mức hấp dẫn hơn đã góp phần tái tạo lại sự hưng phấn cho NĐT trên TTCK. Lực cầu mạnh dạn hơn từ cuối đợt hai giúp hai chỉ số lấy lại được toàn bộ số điểm đã mất ở phiên hôm qua. Thanh khoản duy trì ở mức cao so với bình quân của các tháng trước.

Diễn biến thị trường trong thời gian gần đây cho thấy NĐT đang khá nhạy với các tin tức vĩ mô. Chính vì vậy, mặc dù VN-Index đã có sự phục hồi trở lại từ ngưỡng hỗ trợ 450 điểm, khả năng bứt phá qua điểm kháng cự 480 sẽ khó khăn bởi những bất ổn vĩ mô vẫn còn tiềm ẩn. Trong ngắn hạn, thị trường khả năng sẽ biến động trong biên độ hẹp (440 – 470) điểm.

NĐT lướt sóng chỉ nên giao dịch với những cổ phiếu có sẵn trong danh mục. Trong khi đó, NĐT với chiến lược dài hạn nên lựa chọn theo dõi cổ phiếu có cơ bản tốt và chờ đợi cơ hội giải ngân khi thị trường giảm điểm.

THỐNG KÊ GIAO DỊCH

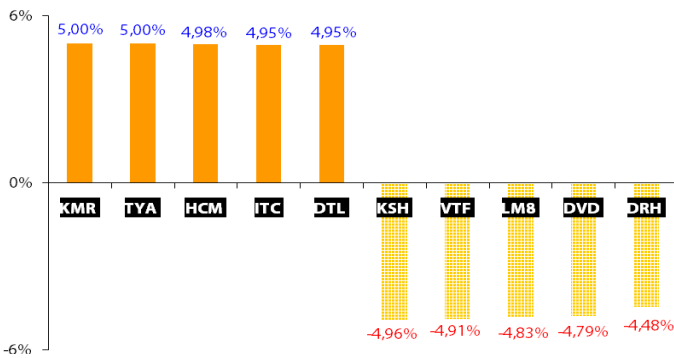
VN-Index



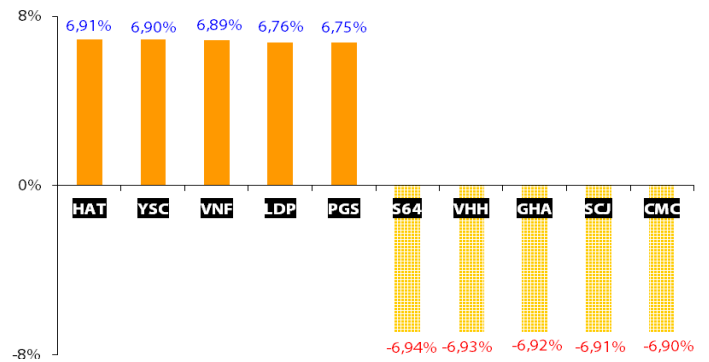
HNX-Index



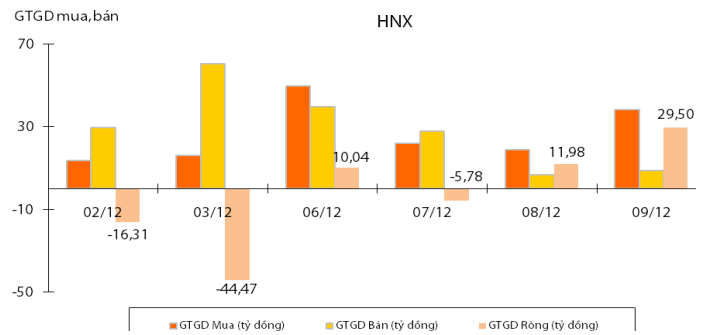
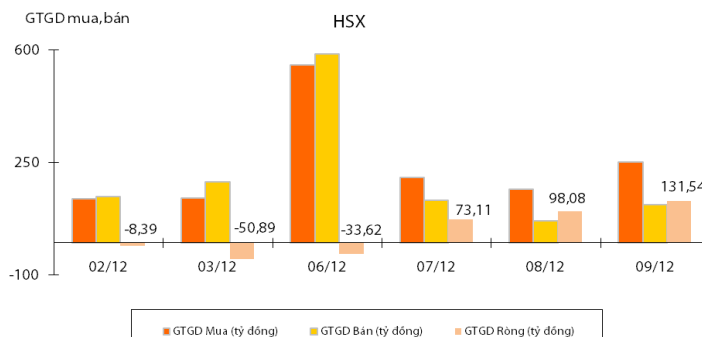
Top 5 CP tăng và giảm giá mạnh nhất sàn HSX



Top 5 CP tăng và giảm giá mạnh nhất sàn HNX



GTGD của nhà đầu tư nước ngoài



Top 5 CP có KLGD và GTGD lớn nhất sàn HSX

Mã CK	KLGD (ngàn CP)	%	Mã CK	GTGD (Tỷ đồng)	%
QCG	5.583	9,68	QCG	157	12,4
SSI	3.707	6,43	SSI	102	8,0
REE	2.223	3,85	GMD	47	3,7
ITC	1.908	3,31	ITC	43	3,4
VNE	1.689	2,93	REE	36	2,9

Top 5 CP có KLGD và GTGD lớn nhất sàn HNX

Mã CK	KLGD (ngàn CP)	%	Mã CK	GTGD (Tỷ đồng)	%
KLS	6.711	1,08	KLS	103	0,0089
PVX	4.383	0,70	PVX	93	0,0080
SHN	3.846	0,62	SHN	78	0,0067
VND	3.072	0,49	VND	64	0,0055
BVS	1.969	0,32	BVS	47	0,0040

05 CP có GTGD ròng nhiều nhất của NĐTNN (ĐVT: tỷ đồng)

Mã	GT Mua	GT Bán	Mua ròng	Mã	GT Mua	GT Bán	Bán ròng	Mã	GT Mua	GT Bán	Mua ròng	Mã	GT Mua	GT Bán	Bán ròng
DPM	20,07	2,46	17,62	QCG	-	19,02	(19,02)	SHS	15,09	-	15,09	VND	0,06	1,07	(1,01)
SJS	6,44	0,85	5,58	GMD	5,01	17,02	(12,01)	SHB	8,97	-	8,97	STL	-	0,83	(0,83)
STB	6,13	0,80	5,33	VIC	16,33	25,09	(8,76)	VNF	2,65	-	2,65	BVS	-	0,79	(0,79)
VSH	4,34	0,15	4,19	TDH	0,01	5,10	(5,08)	PVX	1,87	0,11	1,76	PVS	0,51	0,95	(0,44)
BVH	6,72	2,74	3,98	DIG	0,33	3,92	(3,59)	VCG	1,01	-	1,01	NBC	-	0,15	(0,15)

05 CP có KLGD ròng nhiều nhất của NĐTNN (ĐVT: CP)

Mã	KL Mua	KL Bán	Mua ròng	Mã	KL Mua	KL Bán	Bán ròng	Mã	KL Mua	KL Bán	Mua ròng	Mã	KL Mua	KL Bán	Bán ròng
DPM	574.710	70.000	504.710	QCG	-	656.810	(656.810)	SHS	1.118.132	-	1.118.132	VND	3.100	51.000	(47.900)
STB	412.300	55.000	357.300	GMD	159.100	533.960	(374.860)	SHB	786.600	-	786.600	BVS	-	33.300	(33.300)
VSH	363.700	12.600	351.100	TDH	400	150.000	(149.600)	PVX	89.700	5.000	84.700	STL	-	24.000	(24.000)
VF1	152.810	-	152.810	SBT	50	114.000	(113.950)	VNF	70.000	-	70.000	PVS	24.700	45.700	(21.000)
REE	133.440	10.000	123.440	VIC	183.500	281.730	(98.230)	VCG	40.700	-	40.700	HBB	-	10.000	(10.000)

UpCom

Thị trường OTC



Đóng cửa phiên giao dịch ngày 09/12, Upcom-Index tăng 0,08 điểm (+0,2%) lên 40,01 điểm. Phiên này có 250.700 cổ phiếu được khớp lệnh thành công tương đương 2,6 tỷ đồng.

NĐTNN không có giao dịch nào ở phiên này.

UDJ là cổ phiếu có thanh khoản cao nhất sàn đạt 56.200 đv, VPC đứng thứ hai với 37.000 đv, và HIG đứng thứ 3, đạt 36.100 đv.

Mã BTW có mức tăng mạnh nhất sàn, tăng 700 đồng/cp (+10%), bình quân đạt 7.700 đồng/cp. Mã LCC giảm mạnh nhất sàn khi tiếp tục跌 mất 600 đồng/cp (-9,84%) xuống còn 5.500 đồng/cp.

Thống kê cho thấy trên sàn này có 22 mã tăng giá, 17 mã giảm giá, và 59 mã đứng giá trong phiên hôm nay.

STT	Tên công ty	Viết tắt	Ngày 09/12/2010	
			Min	Max
TÀI CHÍNH - NGÂN HÀNG				
1	Ngân hàng TMCP Kỹ Thương VN	TECHCOMBANK	18.000	19.000
2	Ngân hàng TMCP Đông Á	EAB	10.000	11.000
3	Ngân hàng TMCP Quân Đội	MB	17.000	18.000
4	Ngân hàng TMCP Phương Nam	SOUTHERNBANK	9.000	10.000
5	NH TMCP Ngoài Quốc Doanh VN	VPB	11.500	12.500
6	Ngân hàng TMCP Quốc Tế	VIB	14.000	15.000
DƯỢC PHẨM - Y TẾ				
1	CTCP Bệnh Viện Tim Tâm Đức	TDH	22.000	24.000
CÔNG NGHIỆP				
1	CTCP Dây và Cáp Điện Việt Nam	CADIVI	18.000	19.000
2	CTCP Đại Lý Hàng Hải Việt Nam	VOSA	14.000	15.000
NGUYÊN LIỆU CƠ BẢN				
1	CTCP Bảo Vệ Thực Vật An Giang	AGPPS	46.000	48.000
HÀNG TIÊU DÙNG				
1	CTCP Công Nghiệp TM Masan	MASAN	110.000	120.000
2	CTCP Cà Phê Biên Hòa	VINACAFE	51.000	53.000
3	Tổng CTCP May Việt Tiến	VTEC	16.000	17.000
4	Tổng công ty Bia rượu nước giải khát Sài Gòn	SABECO	34.000	35.000
KHÁC				
1	CTCP Bất Động Sản EXIM	EXIMLAND	10.500	11.500
2	CTCP Bảo Hiểm Nhà Rông	BLIC	11.000	12.000
3	CTCP Âu Lạc	ALC	14.000	15.000

THÔNG TIN KINH TẾ TÀI CHÍNH TRONG NƯỚC

Lãi suất liên ngân hàng tăng liên tục trong tuần đầu tháng 12/2010. Ngân hàng nhà nước công bố các mức lãi suất liên ngân hàng đều tăng mạnh và tăng liên tục trong tuần đầu của tháng 12/2010. Lãi suất qua đêm ngày 06/12 lên tới 11,28%/năm, tăng 2,79% so với thời điểm cuối tháng 11 và tăng 1,07% so với ngày 03/12. Lãi suất kỳ hạn 01 tuần và 02 tuần tăng lên lần lượt 12,77% và 13,33%. Như vậy kỳ hạn 02 tuần đã tăng lên cao nhất kể từ đầu tháng 11 tới nay, vượt đỉnh ngày 12/11 là thời điểm các mức lãi suất trên thị trường liên ngân hàng tạo đỉnh tháng 11. Lãi suất kỳ hạn 01 tháng và 03 tháng đồng loạt ở mức 13,5%, cũng là mức cao nhất kể từ ngày 12/11. Lãi suất kỳ hạn 06 tháng và 12 tháng giảm nhẹ so với ngày 03/12/2010. Tuần trước (từ 29/11 đến 03/12), NHNN đã có tuần thứ 3 liên tiếp hút ròng vốn trên thị trường OMO với lượng tiền rút về chỉ ở mức trên 3.000 tỷ đồng (giảm mạnh so với con số hút ròng 18.000 tỷ đồng của tuần trước đó). Có lẽ đây là một trong những nguyên nhân chính khiến lãi suất liên ngân hàng trong những ngày đầu tháng 12 tăng cao.

Khung giá đất Hải Phòng: Đất đô thị tăng 30% so với 2010. Tại kỳ họp thứ 19 HĐND thành phố Hải Phòng khóa 13, Ủy ban nhân dân thành phố đã trình HĐND xem xét và cho ý kiến về giá đất trên địa bàn thành phố năm 2011. Theo đó, bảng giá đất nông nghiệp kế thừa và giữ nguyên mức giá đất năm 2010. Bảng giá đất ở nông thôn tăng trung bình khoảng 53% so với giá đất ở năm 2010. Giá đất ở đô thị tại các phường thuộc 7 quận tăng trung bình khoảng 30% so với giá đất ở năm 2010. Giá đất phi nông nghiệp tính bằng 60% mức giá đất ở trong cùng khu vực như cách xác định năm 2010. Ngoài bảng giá đất trên, năm 2011 thành phố xác định thêm 2 bảng giá đất khác là: bảng giá đất vườn ao liền kề trong cùng thửa đất có nhà ở nhưng không xác định là đất ở và bảng giá đất có mặt nước. Cụ thể, mức giá đất ở tại nông thôn thấp nhất là 200.000 đồng/m², cao nhất là 9 triệu đồng/m². Đối với các phường của các quận (đô thị loại 1), đất ở mức giá thấp nhất là 400.000 đồng/m², cao nhất là 40 triệu đồng/m². Với 1410 tuyến đường, ngõ trong toàn thành phố, giữ nguyên mức giá đất năm 2010 với 189 tuyến; đề nghị giảm 2 tuyến; xác định giá cho 19 đoạn, tuyến đường mới bổ sung; đề nghị tăng giá 1281 đoạn, tuyến đường.

NHNN yêu cầu báo cáo tỷ lệ cấp tín dụng từ nguồn vốn huy động tháng 11. Theo đó, NHNN đề nghị một số ngân hàng báo cáo "Tỷ lệ cấp tín dụng từ nguồn vốn huy động" tháng 11/2010 theo hai phương án tính tại hai mẫu biểu. Đối với chỉ tiêu nào không tính được từ thực tiễn hoạt động của đơn vị, đề nghị ghi rõ. Mục đích để phục vụ công tác thanh tra, giám sát của NHNN và tạo điều kiện cho các tổ chức tín dụng thực hiện báo cáo thống nhất theo đúng quy định tại Thông tư số 13 và Thông tư số 19 trước khi NHNN ban hành văn bản yêu cầu báo cáo. Báo cáo của các ngân hàng gửi về Vụ Dự báo, thống kê tiền tệ - NHNN trước ngày 13/12/2010.

2010: Kim ngạch thương mại Việt - Mỹ đạt kỷ lục 18 tỷ USD. Từ chỗ kim ngạch thương mại giữa Việt Nam - Hoa Kỳ chỉ dưới 1 tỷ USD vào

những năm 1995 - 2000, đến năm 2009 đạt tới 15,4 tỷ USD và kỷ lục 18 tỷ USD vào năm 2010. Thông tin trên được TS Vũ Tiến Lộc - Chủ tịch VCCI cho biết tại tiệc chiêu đãi các quan chức ngoại giao, các Hiệp hội ngành nghề cùng gần 100 doanh nghiệp trong và ngoài nước do VCCI phối hợp với Hiệp hội thương mại Hoa Kỳ tại Việt Nam tổ chức, nhân kỷ niệm 15 năm thiết lập quan hệ ngoại giao Việt Nam - Hoa Kỳ và 10 năm thực hiện Hiệp định thương mại song phương Việt - Mỹ vào tối 7/12/2010 tại thành phố Hồ Chí Minh. Cũng trong khuôn khổ tiệc chiêu đãi, Chủ tịch Vũ Tiến Lộc cho biết thêm: "Trong 15 năm qua, quan hệ giao thương Việt Nam - Hoa Kỳ không ngừng phát triển và đã đạt được những thành tựu to lớn. Nhìn lại chặng đã qua, VCCI, AmCham và các công ty thành viên có thể tự hào về những mục tiêu chung nhằm phát triển quan hệ thương mại và đầu tư giữa hai quốc gia và cộng đồng doanh nghiệp, doanh nhân hai nước... Hoa Kỳ không chỉ là đối tác quan trọng hàng đầu của Việt Nam về thương mại, đầu tư mà quan hệ song phương ngày càng mở rộng trên các lĩnh vực chính trị, ngoại giao, đào tạo... Đặc biệt "Diễn đàn Thương mại Việt Nam - Hoa Kỳ" là nơi tập hợp những doanh nghiệp hàng đầu của hai nước với sự hợp tác nỗ lực của VCCI và AmCham chắc chắn sẽ đạt được những thành tựu kinh tế phát triển bền vững".

Kiểu hối năm 2010 ước đạt 8 tỷ USD, tăng 25,6% so với năm 2009.

Theo đánh giá của Vụ quản lý ngoại hối NHNN, thị trường ngoại hối tháng 12 đã có những chuyển biến tích cực. Điều này thể hiện ở sự sụt giảm mạnh tỷ giá chợ đen (tỷ giá USD ngày 09/12 hạ xuống 21.120 đồng/USD); trạng thái ngoại hối của các ngân hàng đã tăng đáng kể từ đầu tháng 12. Cụ thể trạng thái ngoại tệ của toàn hệ thống đã được cải thiện đáng kể từ mức âm trên 300 triệu USD vào cuối tháng 11 nay chỉ còn âm khoảng dưới 100 triệu USD. Các doanh nghiệp xuất khẩu đã bán mạnh ngoại tệ cho hệ thống NHTM. Theo thống kê của Vụ QLNH - Ngân hàng nhà nước, tính đến cuối tháng 11/2010, nguồn thu ngoại tệ từ kiều hối đã đạt mức 7,6 tỷ USD. Trong tháng 12/2010, ước tính lượng kiều hối sẽ đạt khoảng 770 triệu USD, nâng tổng nguồn thu từ kiều hối của cả năm 2010 lên mức 8 tỷ USD, tăng khoảng 25,6% so với tổng lượng kiều hối của cả năm 2009. Dự báo trong tháng 1/2011, do có Tết Nguyên đán nên nguồn kiều hối sẽ còn tiếp tục gia tăng. Bên cạnh nguồn thu từ kiều hối, luồng vốn đầu tư gián tiếp vào Việt Nam từ đầu năm tới nay thặng dư khoảng 800 triệu USD, giải ngân vốn đầu tư nước ngoài trong 11 tháng của năm 2010 đã tăng 9,9% so với cùng kỳ năm ngoái.

Thông tin giá vàng và ngoại tệ

Vào lúc 15h00 ngày 09/12 tại SJC Sài Gòn, giá niêm yết mua vào 35.750 triệu đồng/lượng, giá bán ra 35.820 triệu đồng/lượng.

Trên thị trường ngoại tệ, tỷ giá USD/VND Vietcombank công bố ngày 09/12 giá mua vào là 19.495 đồng và giá bán ra là 19.500 VND/USD.

LỊCH SỰ KIỆN

Mã CK	Ngày GD không hưởng quyền	Ngày chốt danh sách	Sự kiện	Tỉ lệ	Đợt - Năm	Ngày thực hiện	TG ĐK thực hiện quyền	TG chuyển nhượng	Giá (đ/cp)
DIG	24/12/2010	22/12/2010	Cổ tức bằng tiền	10%	1-2010	25/01/2011			
TIX	16/12/2010	20/12/2010	Cổ tức bằng tiền	20%	2-2010	30/12/2010			
TIX	16/12/2010	20/12/2010	Đại hội đồng cổ đông năm 2010.						
SGC	16/12/2010	20/12/2010	Lấy ý kiến cổ đông bằng văn bản						
DTA	15/12/2010	17/12/2010	Cổ tức bằng tiền	5%	1-2010	15/01/2010			
VCB	14/12/2010	16/12/2010	Quyền mua CP	100:33					10.000
S99	14/12/2010	16/12/2010	Cổ tức bằng CP	18%	2010				
S99	14/12/2010	16/12/2010	Cổ phiếu thưởng	7%					
SDE	13/12/2010	15/12/2010	Cổ tức bằng CP	16%					
PTS	13/12/2010	15/12/2010	Cổ tức bằng tiền	17%	1 - 2010	05/11/2010			
PTS	13/12/2010	15/12/2010	Cổ tức bằng CP	10:1	2 - 2009	05/11/2010			
PTS	13/12/2010	15/12/2010	Quyền mua CP	2 : 1			28/12/2010 - 27/01/2011	28/12/2010 - 20/01/2011	
CII	10/12/2010	14/12/2010	Cổ tức bằng tiền	10%	1-2010	14/01/2010			
CII	10/12/2010	14/12/2010	ĐHĐCĐ bất thường năm 2010 v/v thông qua phương án PHT 15 triệu USD mệnh giá trái phiếu chuyển đổi cho Goldman Sachs.						
SMC	09/12/2010	13/12/2010	Cổ tức bằng tiền	10%	1-2010	22/12/2010			
PVS	09/12/2010	13/12/2010	Cổ tức bằng tiền	15%	2010	27/12/2010	22/12/2010 - 18/01/2011	22/12/2010 - 14/01/2011	10.000
PVS	09/12/2010	13/12/2010	Quyền mua CP	2:1	2010				
VE9	09/12/2010	13/12/2010	Lấy ý kiến cổ đông bằng VB v/v chuyển trụ sở làm việc của Công ty.						
BCE	08/12/2010	10/12/2010	Cổ tức bằng tiền	15%	1-2010	03/01/2010			
BCE	08/12/2010	10/12/2010	Quyền mua CP	100:47			17/12 - 14/01/2011	17/12 - 12/01/2011	10.000
DSN	07/12/2010	09/12/2010	Cổ tức bằng tiền	20%	3-2010	22/12/2010			
PGS	07/12/2010	09/12/2010	Cổ tức bằng tiền	20%	1-2010				
PGS	07/12/2010	09/12/2010	Quyền mua CP	1:1					10.000

DPR	07/12/2010	09/12/2010	Cổ tức bằng tiền	15%	1-2010	30/12/2010			
SDG	07/12/2010	09/12/2010	Cổ tức bằng tiền	20%	1-2010	27/12/2010			
Sàn	Tên Công ty		Mã CP	Ngày chính thức giao dịch		Ngày niêm yết có hiệu lực		Giá chào sàn	
HSX	CTCP Xuyên Thái Bình		PAN	15/12/2010		18/11/2010		16.600	
HSX	CTCP Đầu tư KCN Dầu khí-Idico Long Sơn		PXL	09/12/2010		12/11/2010		18.000	
HSX	CTCP Đầu tư Xây dựng Bình Chánh		BCI	09/12/2010		02/12/2010		CP PHT	

Nguồn: HSX. HNX. cafef. vietstock. ATPVietnam. laodong. TBKTSG. SJC

IÊN HỆ GIAO DỊCH OTC

Thông tin chi tiết về giá, tình hình giao dịch, cũng như nhận định về cổ phiếu OTC, xin vui lòng liên hệ với **Bộ phận môi giới OTC** – CTCP CK Rồng Việt:

Địa chỉ: Lầu 2, 141 Nguyễn Du, Quận 1, TP.HCM

Điện thoại: 08.39302156 (t.tiếp) hoặc 08.62992006

Liên hệ: A.Hùng (ext.212), C.Khánh (Ext 215)

Fax: (84 8) 6291 7986

THÔNG BÁO CỦA CÔNG TY CỔ PHẦN CHỨNG KHOÁN RỒNG VIỆT (VDSC)

VDSC trân trọng thông báo khai trương dịch vụ Chuyển tiền trực tuyến và Ứng trước tiền bán chứng khoán trực tuyến qua eDragon đến Quý khách.

Với dịch vụ chuyển tiền trực tuyến, Quý khách có thể chuyển tiền từ tài khoản chứng khoán của mình đến tài khoản ngân hàng bất kỳ hoặc đến tài khoản chứng khoán khác mở tại VDSC.

Với dịch vụ ứng trước tiền trực tuyến, Quý khách có thể ứng trước 1 phần hay toàn bộ số tiền bán chứng khoán chờ về tài khoản của Quý khách.

Quý khách vui lòng liên hệ quầy giao dịch VDSC để đăng ký dịch vụ hoặc gọi số (08) 6299 2020 (bấm tiếp số 2) để được tư vấn.



Bản tin này được chuẩn bị cho mục đích duy nhất là cung cấp thông tin và không nhằm đưa ra bất kỳ đề nghị hay hướng dẫn mua bán chứng khoán cụ thể nào. Các quan điểm và khuyến cáo được trình bày trong bản tin này không tính đến sự khác biệt về mục tiêu, nhu cầu, chiến lược và hoàn cảnh cụ thể của từng nhà đầu tư. Ngoài ra, nhà đầu tư cũng ý thức có thể có các xung đột lợi ích ảnh hưởng đến tính khách quan của bản tin này. Nhà đầu tư nên xem bản tin này như một nguồn tham khảo khi đưa ra quyết định đầu tư và phải chịu toàn bộ trách nhiệm đối với quyết định đầu tư của chính mình. VDSC tuyệt đối không chịu trách nhiệm đối với toàn bộ hay bất kỳ thiệt hại nào, hay sự kiện bị coi là thiệt hại, đối với việc sử dụng toàn bộ hoặc từng phần thông tin hay ý kiến nào của bản tin này.

Thông tin sử dụng trong bản tin này được VDSC thu thập từ những nguồn mà chúng tôi cho là đáng tin cậy. Tuy nhiên, chúng tôi không đảm bảo rằng những thông tin này là hoàn chỉnh hoặc chính xác. Các quan điểm và ước tính của chúng tôi có giá trị đến ngày phát hành bản tin và có thể thay đổi mà không cần báo trước.