



THÁNG 07

14

THỨ SÁU

NHẬT KÝ TƯ VẤN

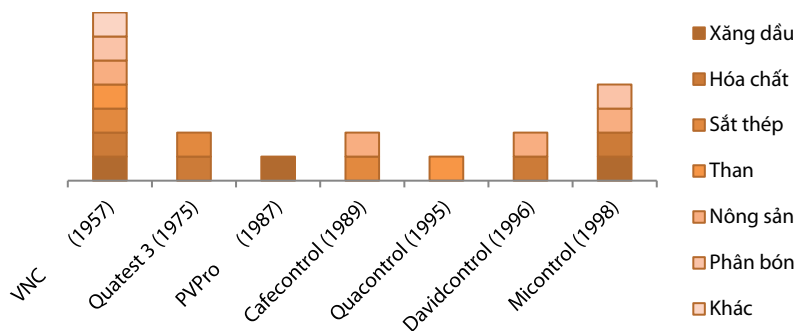
- **VNC - Đón chào sóng thương mại quốc tế**
- **Tuần 10/08-14/08: Tuần lễ bảo tố trên TTCK Việt Nam**

VNC - Đón chào sóng thương mại quốc tế

Trước làn sóng các hiệp định thương mại giữa Việt Nam và các nước được ký kết, tình hình ngoại thương sôi động kéo theo *ngành giám định* – dịch vụ đặc thù gắn liền với hoạt động xuất nhập khẩu cũng có những tăng trưởng tích cực. Hôm nay, Rong Viet Research xin giới thiệu báo cáo phân tích CTCP Tập đoàn Vinacontrol (VNC – HNX) là doanh nghiệp có thị phần lớn hoạt động trong lĩnh vực này.

Công ty Cổ phần Tập đoàn Vinacontrol (**VNC – HNX**) – nắm giữ khoảng 40% thị phần trong ngành giám định với ưu thế sở hữu đội ngũ giám định viên có kinh nghiệm và chuyên môn cao. Đối với VNC, việc hội tụ đầy đủ các yếu tố như thương hiệu, uy tín và mối quan hệ với khách hàng là những yếu tố tiên quyết giúp doanh nghiệp có vị thế vững vàng trong ngành.

Hình: Năm thành lập và các mặt hàng giám định chính của các doanh nghiệp trong nước.



Nguồn: RongViet Reseach tổng hợp

Tuy nhiên, hiện nay VNC chỉ đang cung cấp dịch vụ cho các doanh nghiệp XNK trong nước và khó tham gia vào khu vực các doanh nghiệp XNK FDI. Trong khi đó, cạnh tranh trên mảng dịch vụ chủ đạo (**cung cấp chứng thư giám định**) ngày càng gay gắt. Chiến lược mở rộng mảng kiểm tra chất lượng hàng hóa theo ủy quyền quản lý Nhà nước (**cung cấp giấy chứng nhận chất lượng**) được đánh giá là phù hợp để giải quyết thực trạng trên.

Chuyên viên ngành Lê Hữu Triển cho rằng với điều kiện kinh doanh hiện tại, VNC có thể duy trì sự tăng trưởng ổn định theo ngành.

Về khả năng bứt phá, VNC vẫn có cơ hội nếu doanh nghiệp năng động hơn trong việc mở rộng chuỗi dịch vụ của mình. Chúng tôi kỳ vọng đối tác mới sau khi SCIC thoái vốn sẽ thực hiện định hướng này vì tính khả thi cao của các dịch vụ tiềm năng. Theo kịch bản tốt nhất được xây dựng, đối tác chiến lược nên là một doanh nghiệp nước ngoài cùng ngành. Tuy nhiên, hiện tại, những động thái mới nhất liên quan đến vấn đề thoái vốn của SCIC vẫn chưa được chia sẻ.

Với mức cổ tức bằng tiền tương đối ổn định trong những năm gần đây, chúng tôi cho rằng, cổ phiếu này phù hợp với nhà đầu tư giá trị dài hạn. Về chi tiết báo cáo, nhà đầu tư vui lòng xem tại [đây](#).

Tuần 10/08-14/08: Tuần lễ bảo tố trên TTCK Việt Nam

Tuy không xảy ra các phiên hoảng loạn, thị trường chứng khoán tuần qua phủ một màu sắc âm

*“Tuần 10/08-14/08:
Tuần lễ bảo tố trên
TTCK Việt Nam”*

Trần Thị Diễm My

+ 84 8 6299 2006 | Ext: 1311

my.ttd@vpsc.com.vn

đạm sau khi đón nhiều thông tin không thuận lợi: từ dư âm “TPP không đạt được tiến độ như kỳ vọng” đến biến động giá mạnh của đồng NDT và đồng tiền một số nước trong khu vực Asean, cuối cùng là tỷ giá USD/VND tiến tới mức kịch trần sau khi được NHNN nới biên độ từ 1% lên 2%. Nhìn chung, rất khó để lượng hóa được thiệt hại hay lợi ích mà nền kinh tế Việt Nam chịu tác động từ chuỗi các sự kiện trên. Điều khiến nhiều nhà đầu tư cũng như DN lo ngại có lẽ là “sự bất ổn”. Hay nói cách khác, thị trường cảm thấy rủi ro đang tăng lên và tự động gia tăng chiết khấu lên định giá cổ phiếu đồng thời đưa trạng thái danh mục về ngưỡng rủi ro chấp nhận được. **CDS** 5 năm của Việt Nam thực tế cũng đã nhích nhẹ lên trong các ngày vừa qua.

Phiên thứ Sáu gần như thể hiện rõ nét nhất tâm trạng thị trường khi góp thêm gần 40% vào mức giảm điểm cả tuần của VNIndex. Trong nhóm VN30, sắc xanh chỉ duy trì ở một vài mã trụ cột như DPM, VNM, HSG, BVH, trong khi đó, áp lực bán vẫn duy trì khá mạnh ở các mã cổ phiếu khác.

Khác với diễn biến chung của thị trường, **nhóm cổ phiếu smallcaps và midcaps** chỉ ghi nhận mức giảm nhẹ, thậm chí tăng nhẹ vào cuối phiên hôm nay. Trong nhóm này, cổ phiếu CTCP Đại lý vận tải SAFI (**SFI – HOSE**) tăng mạnh lên mức gần trần sau khi KQKD Q2/2015 tích cực vừa được công bố. Doanh thu hợp nhất đạt 141 tỷ đồng (+10% yoy) và LNST hợp nhất đạt gần 18 tỷ đồng (+218% yoy). Như vậy, trong 6T2015, dù doanh thu tương đương cùng kỳ song LNST lại tăng trưởng mạnh gần 70% yoy và đã hoàn thành 85% KH năm. Ngoài ra, với doanh thu hai quý tiếp theo dự kiến sẽ tiếp tục tăng trưởng, trong khi biên lãi gộp của công ty có cải thiện gần 16% so với cùng kỳ, chuyên viên ngành đánh giá tích cực về triển vọng kinh doanh của SFI trong năm nay.

Cổ phiếu **GAS** giao dịch một cách đáng chú ý trong phiên cuối tuần với thanh khoản tăng gấp 4 lần so với thông thường và đóng cửa với giá sàn. Theo một số thông tin chúng tôi tìm hiểu được, áp lực bán mạnh của GAS hôm nay có thể đến từ một số nguyên nhân (1) giá dầu giảm mạnh (giá dầu WTI xuống còn \$42,23/thùng, giảm 2,53% so với ngày hôm qua), (2) bị tác động do hoạt động “call margin” ở một số CTCK. Ngoài ra, thông tin từ hội nghị NĐT của CTCP Nhiệt điện Nhơn Trạch 2 (NT2-HSX) cho biết NT2 đang thương thảo với GAS về việc tính lại giá mua khí đầu vào theo giá thị trường. Trong cơ cấu tiêu thụ của NT2, 54% lượng khí mua từ mỏ Lan Tây và 46% mua từ mỏ Hải Thạch – Mộc Tinh. Do GAS chưa thương lượng xong cơ chế giá theo thị trường (có hiệu lực từ tháng 04/2014), nên giá bán khí tại mỏ Lan Tây vẫn tính theo cơ chế cũ (trượt giá 2% mỗi năm), trong khi giá bán khí tại mỏ Hải Thạch – Mộc Tinh đang tính theo cơ chế thị trường. Nếu tính lại theo cơ chế giá theo thị trường thì khả năng khoản tiền NT2 có thể thu lại từ GAS chủ yếu đến từ mỏ Lan Tây. Với diễn biến giá dầu thô hiện nay, đây là một thông tin bất lợi cho GAS, tuy nhiên, chuyên viên ngành cho biết hiện tại vẫn chưa có thông tin mới về cơ chế đàm phán giá khí theo giá thị trường và việc trả tiền của GAS cho NT2 (nếu có) có khả năng sẽ chia thành nhiều kỳ chứ không diễn ra một lần.

Điều tích cực duy nhất chúng tôi nhận thấy là thanh khoản tuần này ghi nhận sự cải thiện (tăng 3,77%) và ổn định hơn so với tuần trước. **NĐTNN** vẫn duy trì vị thế mua ròng tổng cộng 253,4 tỷ đồng trên cả hai sàn, nâng giá trị mua ròng tích lũy từ đầu năm đến nay lên 6.571 tỷ đồng. Tuy nhiên, chúng tôi lưu ý rằng dòng tiền NĐTNN không dàn trải mà chỉ tập trung vào một số cổ phiếu như SSI (94,1 tỷ đồng), NT2 (62,6 tỷ đồng) và DPM (45 tỷ đồng), đồng thời trong hai phiên gần nhất, NĐTNN đã bán ròng trở lại. Chuyên viên thị trường cho biết, quỹ ETF –VNM đã bị rút 250 ngàn chứng chỉ quỹ trong tuần này, giảm về mức thấp nhất trong một tháng gần đây.

Trong tuần tuần tới, thị trường có thể đón nhận các thông tin liên quan đến **kim ngạch XNK** trong tháng 07/2015 (Tổng cục Hải Quan) và **CPI**. Dựa trên ảnh hưởng của xu hướng chung từ đầu năm đến nay đi cùng với yếu tố mùa vụ (các doanh nghiệp gia tăng nhu cầu nhập khẩu máy móc và nguyên liệu cho các đơn hàng xuất khẩu vào cuối năm), thậm chí hụt thương mại dự báo sẽ tiếp tục được ghi nhận trong tháng 07. Do vậy, việc thông tin này được công bố có thể chỉ thêm một nét xám nhạt vào làm bức tranh chung của thị trường. Ngoài ra, CPI của hai thành phố lớn (Hà Nội và

TP Hồ Chí Minh) cũng được được công bố. Dưới quan sát của chúng tôi, xu hướng giảm của giá dầu vừa qua có thể sẽ tiếp tục ảnh hưởng lên CPI tháng 08, tuy nhiên việc các chi phí dịch vụ công như viện phí và học phí tăng sẽ là các yếu tố đối trọng với giá dầu. Do vậy, CPI tháng 08 có khả năng sẽ vẫn ghi nhận mức tăng nhẹ.

Ngoài ra, các tin tức liên quan đến vấn đề “nới room cho nhà đầu tư nước ngoài” có thể vẫn tiếp tục được chờ đợi trong tuần tới nhưng chúng tôi không cho rằng sự chờ đợi đó sẽ được thỏa mãn bằng một danh sách ngành cụ thể. Do đó, thị trường nhìn chung chưa thể ngay lập tức phục hồi. Nhà đầu tư có thể đứng ngoài quan sát thêm diễn tiến thị trường, trừ trường hợp có những phiên giảm giá mạnh và hoảng loạn, việc mua vào chọn lọc tại mức định giá rẻ có thể được thực hiện một cách thận trọng. Nhà đầu tư đang nắm giữ tỷ trọng cổ phiếu cao có thể tận dụng các phiên thuận lợi để đưa tỷ trọng tiền mặt và cổ phiếu trong danh mục về mức ít rủi ro nhất.

Thông tin thêm

Gần đây chuyên viên ngành của chúng tôi có lưu ý thấy thông tin về vụ nổ hóa chất tại cảng Thiên Tân – cảng nhập khẩu hàng hóa quan trọng, đặc biệt là quặng sắt tại Trung Quốc. Trong 6T2015, cảng này nhập khoảng 25,08 triệu tấn quặng sắt, đáp ứng 5,5% nhu cầu nội địa và là cửa ngõ quan trọng cho 30% lượng thép xuất khẩu. Theo ghi nhận ban đầu, vụ nổ này không gây thiệt hại về hàng hóa (quặng sắt) tại cảng, tuy nhiên có thể làm gián đoạn việc vận chuyển quặng sắt nhập khẩu. Theo Bloomberg, giá quặng sắt thế giới trong ngày hôm qua đã nhảy vọt thêm 1,7% lên 55,31 USD/tấn, cao nhất kể từ đầu tháng 07, trong khi đó, giá thép HRC vẫn tiếp tục trong xu hướng giảm.

Đối với các doanh nghiệp thép trong nước, chuyên viên ngành đánh giá sự kiện này sẽ không ảnh hưởng đến HPG vì doanh nghiệp chủ yếu dùng quặng trong nước. Theo VSA, dù vào đầu mùa tiêu thụ yếu song tiêu thụ thép xây dựng tháng 7 chỉ giảm nhẹ so với tháng trước (-1,52%) và tăng đến 23,24% so với cùng kỳ.

Trong khi đó, xu hướng giảm của giá HRC kỳ vọng sẽ tác động tích cực đến mảng kinh doanh ống thép của HPG và hoạt động kinh doanh của một số doanh nghiệp tôn mạ như HSG và NKG. Theo VSA, tiêu thụ ống thép giảm nhẹ trong tháng 7 (-0,9%) nhưng vẫn tăng trưởng 36% so với cùng kỳ; tiêu thụ tôn mạ giảm nhiều hơn so với tháng trước (-7,2%) và tăng 14,2% so với cùng kỳ.

PHÂN TÍCH KỸ THUẬT HÀNG NGÀY

SÀN HSX:

VN-Index đóng cửa phiên giao dịch cuối tuần với sắc đỏ, chỉ số đã có 4 phiên giảm liên tiếp khi đánh mất 5,23 điểm về mức 589,03 điểm cùng với 85,7 triệu cổ phiếu được khớp lệnh.

Đường giá kết phiên với nến đỏ có độ rộng được thu hẹp kèm theo khối lượng sụt giảm mạnh so với các phiên giảm điểm trước đó và khối lượng bình quân cho thấy áp lực bán ra đã giảm bớt tuy nhiên lực cầu tham gia mua vào còn khá dè dặt.

Các chỉ báo kỹ thuật tiếp tục cho trạng thái tiêu cực khi Stochastic dao động dưới mức 20, RSI giảm về 30 và đường MACD tiếp tục nằm dưới đường tín hiệu, tuy nhiên các chỉ báo này bắt đầu cho tín hiệu phân kỳ ẩn với đường giá nếu có sự hồi phục ở các phiên tới.

VN-Index liên tục đi xuống cùng với thanh khoản sụt giảm cho thấy thị trường chưa đủ hấp dẫn để lực cầu tham gia bắt đáy gia tăng, với các tín hiệu từ các chỉ báo kỹ thuật cùng với việc đường giá giảm liên tục mở ra cơ hội hồi phục ở các phiên giao dịch đầu tuần tới tại mức hỗ trợ 585 điểm, tuy nhiên sự hồi phục này vẫn chỉ mang tính kỹ thuật.

SÀN HNX:

Tương đồng với VN-Index, HNX-Index cũng đóng cửa với sắc đỏ ở phiên giao dịch cuối tuần, chỉ số đánh mất 0,55 điểm xuống mức 80,88 điểm cùng với 34,54 triệu cổ phiếu được khớp lệnh.

Độ rộng của nến đỏ được thu hẹp kèm theo thanh khoản sụt giảm thể hiện áp lực bán suy giảm nhưng lực cầu tham gia bắt đáy vẫn chưa thực sự mạnh mẽ.

Các chỉ báo kỹ thuật chưa xuất hiện tín hiệu đảo chiều nào, Stochastic, RSI vẫn cho trạng thái bán mạnh và đường xu hướng ADX tăng lên thể hiện xung lực của xu hướng giảm mạnh dần.

Hiện tại HNX-Index đã giảm mạnh 4 phiên liên tục khiến đường giá vượt xuống dưới khỏi dải Bollinger, điều này cảnh báo sự hồi phục vào trong dài này ở các phiên giao dịch tới, do đó chúng tôi cho rằng việc bán tháo không phải là giải pháp tối ưu.

Khuyến nghị: Thị trường tiếp tục có phiên giảm điểm thứ 4 liên tiếp, áp lực bán đã có phần giảm bớt cùng với các chỉ báo kỹ thuật dao động ở vùng quá bán mở ra cơ hội hồi phục cho các chỉ số ở các phiên giao dịch tới, do đó chúng tôi cho rằng nhà đầu tư còn tỷ trọng cổ phiếu cao không nên bán tháo mà có thể chờ đợi mức giá cao hơn ở các phiên hồi phục, nhà đầu tư nắm giữ tỷ trọng an toàn tiếp tục theo dõi và chưa nên giải ngân khi xu hướng vẫn chưa có sự cải thiện.



Huỳnh Hữu Phước

+84 8 6299 2006 | Ext: 1218

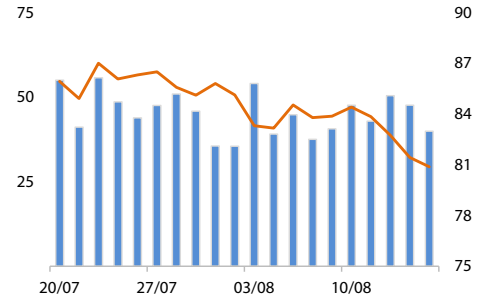
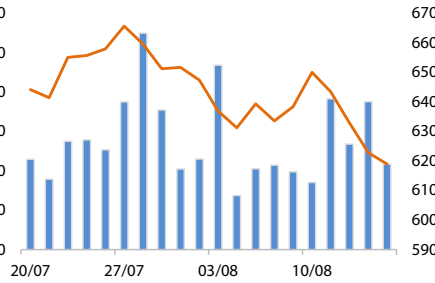
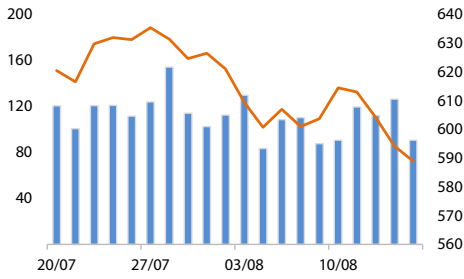
phuoc.hh@vdsc.com.vn

DANH MỤC CỔ PHIẾU KHUYẾN NGHỊ ĐẦU TƯ

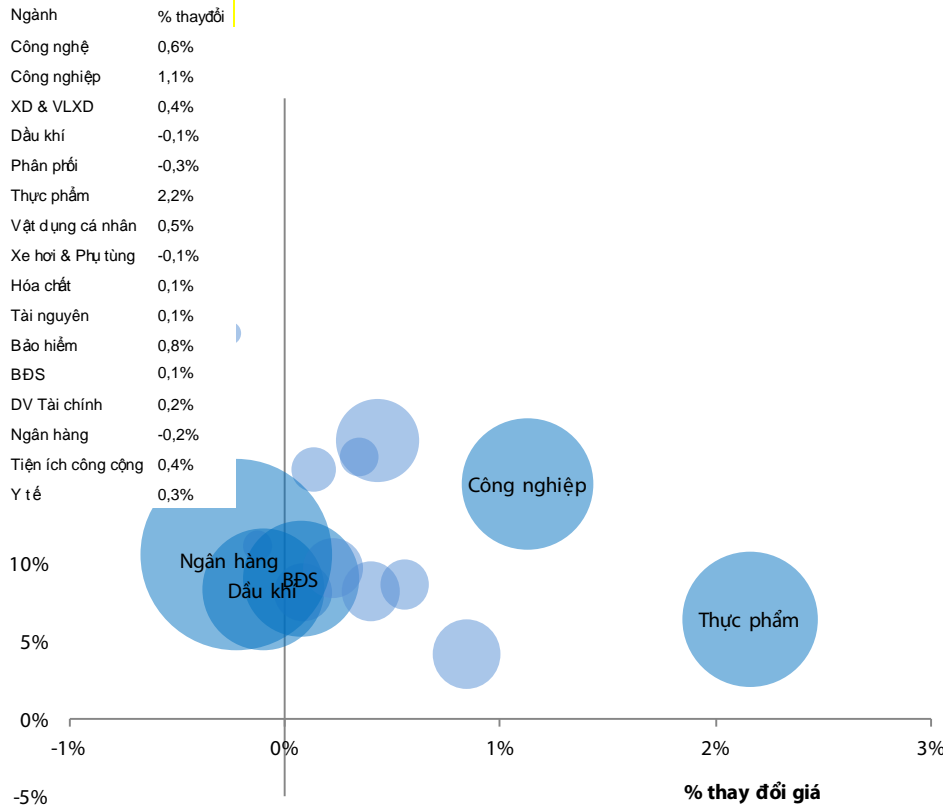
Mã	Giá TT	Khuyến nghị	Ngày mua	Giá mua	Giá mục tiêu 1	Giá mục tiêu 2	Giá cắt lỗ	Ngày bán	Giá bán	Lãi/lỗ	Kỳ hạn
NNC	48	Nắm giữ	20/07/2015	48,0	57,0		43			0,00%	Dài hạn
TNG	26	Bán	06/07/2015	26,4	30,0		24	11/08/2015	27	2,27%	Trung hạn
VIC	41,8	Bán	22/06/2015	40,4	45,4		37,4	12/08/2015	43,1	6,68%	Trung hạn
CTG	20,7	Bán	15/06/2015	19,8	22,0		18,5	31/07/2015	22,5	13,64%	Trung hạn
TS4	8,9	Bán	05/06/2015	9,4	11,0		8,8	06/08/2015	9,2	-2,13%	Trung hạn
CVT	21,8	Nắm giữ	29/05/2015	21,1	23,8		19,3			3,32%	Ngắn hạn
DPM	31,8	Bán	21/05/2015	29,5	31,5		27	12/08/2015	32	8,47%	Ngắn hạn
PLC	33,1	Nắm giữ	05/03/2015	29,9	35,2		26,2			10,7%	Trung hạn

- Giá mua của danh mục khuyến nghị đầu tư được tính theo giá đóng cửa. Giá bán có thể là giá mục tiêu, giá cắt lỗ hoặc giá đóng cửa tùy từng trường hợp cụ thể.
- “Giá mục tiêu 2” và “Giá cắt lỗ” mới sẽ được cập nhật khi cổ phiếu vượt qua “Giá mục tiêu 1”.
- Vào ngày giao dịch không hưởng quyền, các mức giá cũng sẽ được điều chỉnh tương ứng.
- Kỳ hạn: “ngắn hạn” là dưới 01 tháng, “trung hạn” là từ 01 đến 03 tháng, “dài hạn” là trên 03 tháng.

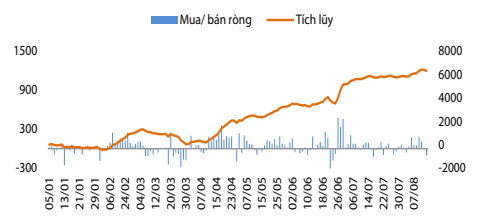
VNINDEX -0,88% 589,03 VN30 -0,62% 618,94 HNXINDEX -0,68% 80,88



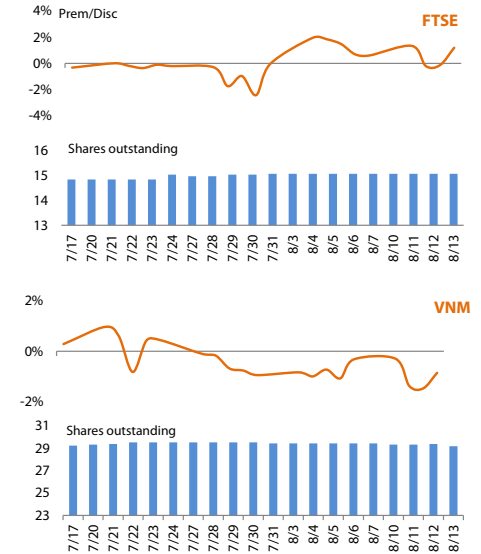
Thay đổi theo ngành



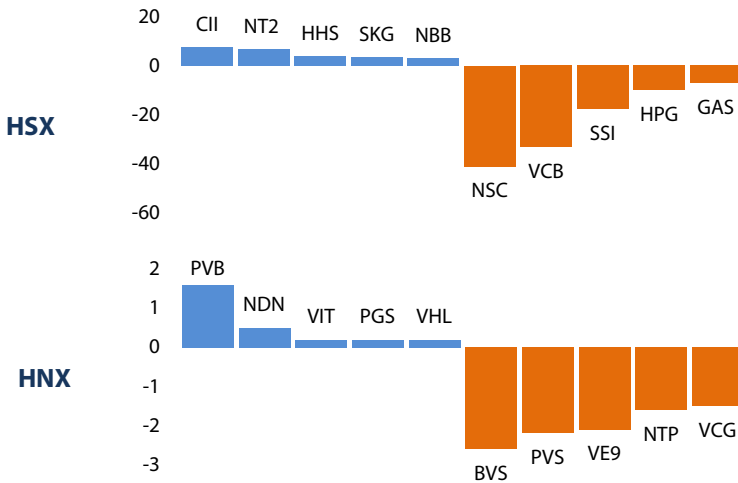
Giao dịch của NĐT nước ngoài



ETF



Top cổ phiếu mua/bán ròng của NĐTNN (tỷ đồng)



Top cổ phiếu giao dịch nhiều nhất

Mã	Giá	KLGD	% thay đổi giá
FLC	7,40	0,05	-1,3%
SSI	24,90	0,05	2,0%
CII	25,50	0,05	-3,0%
MBB	15,40	0,04	-0,6%
OGC	2,60	0,03	4,0%

Mã	Giá	KLGD	% thay đổi giá
KLF	5,50	0,30	-1,8%
SCR	8,20	0,27	0,0%
KVC	14,60	0,26	9,0%
SHB	7,30	0,20	-2,7%
PVX	3,70	0,14	2,8%

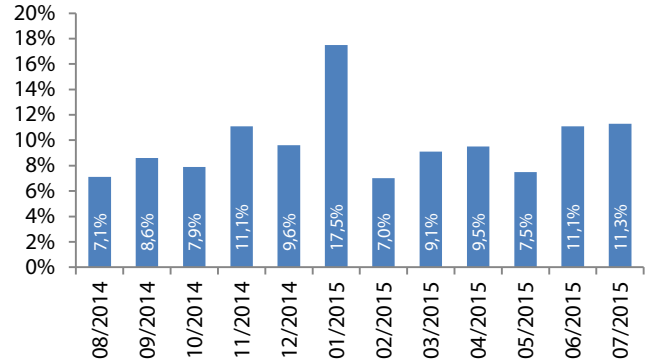
CHỈ SỐ VĨ MÔ

Hình 1: Tăng trưởng GDP qua các quý



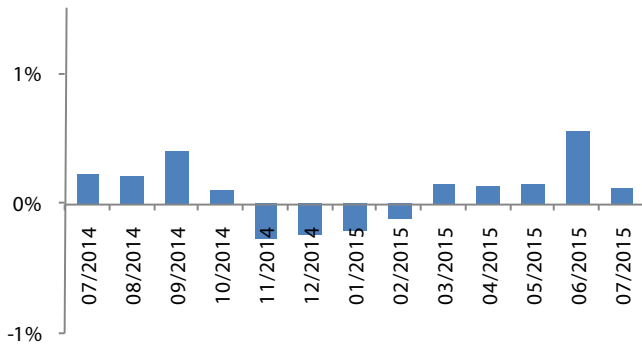
Nguồn: GSO, Rongviet Securities database
(* Theo giá so sánh năm 1994)

Hình 2: Chỉ số sản xuất công nghiệp



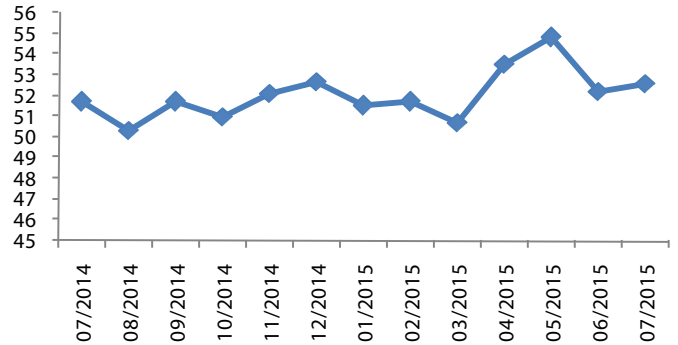
Nguồn: GSO, Rongviet Securities database

Hình 3: Chỉ số lạm phát hàng tháng



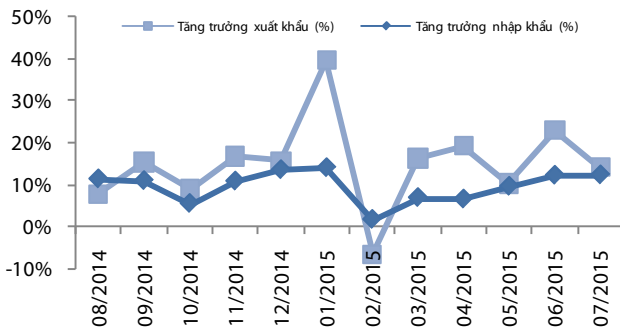
Nguồn: GSO, Rongviet Securities database

Hình 4: Chỉ số HSBC – PMI lĩnh vực sản xuất



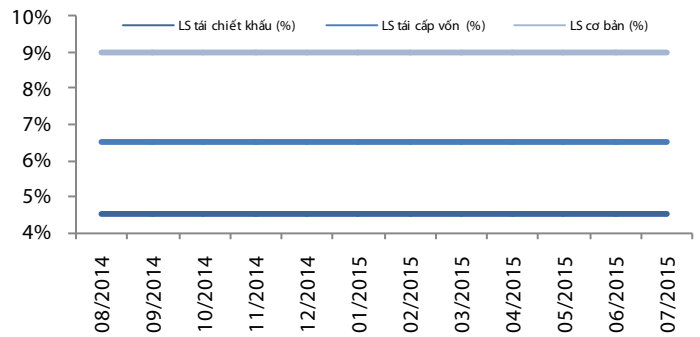
Nguồn: GSO, Rongviet Securities database

Hình 5: Tăng trưởng xuất nhập khẩu



Nguồn: GSO, Rongviet Securities database

Hình 6: Lãi suất điều hành



Nguồn: SBV, Rongviet Securities database

TIN TỨC RỒNG VIỆT

BÁO CÁO CÔNG TY (5 báo cáo phát hành gần nhất)	Ngày phát hành	Khuyến nghị	Giá mục tiêu
MAC - Nắm bắt cơ hội để tăng trưởng	07/08/2015	Mua – Dài hạn	17.600
NT2 - Tăng trưởng trong ổn định	30/07/2015	Mua – Trung hạn	30.200
FMC - Lợi thế cạnh tranh từ thị trường xuất khẩu	23/07/2015	Tích lũy – Trung hạn	27.000
SVC - Triển vọng lạc quan nhờ vào mảng bán lẻ ô tô	20/07/2015	Tích lũy – Trung hạn	24.100
LCG - Khởi đầu chu kỳ mới	16/07/2015	Tích lũy – Trung hạn	9.500

Vui lòng xem chi tiết tại <http://www.vdsc.com.vn/vn/companyReport.rv?categoryId=302>

THÔNG TIN CHỨNG CHỈ QUỸ

Tên quỹ mở	Ngày giao dịch	Phí phát hành (% giá trị giao dịch)	Phí mua lại (% giá trị giao dịch)	GTTSR trên một đv quỹ tại ngày định giá	GTTSR trên một đv quỹ tại ngày định giá kỳ trước	+/- GTTSR trên một đv quỹ so với kỳ trước
VFF	07/07/2015	0% - 0,75%	0% - 2,5%	11.750	11.729	0,18%
VEOF	07/07/2015	0% - 0,75%	0% - 2,5%	10.022	9.821	2,05%
VF1	16/07/2015	0,2% - 1%	0,5%-1,5%	23.097	23.391	-1,26%
VF4	15/07/2015	0,2% - 1%	0%-1,5%	10.591	10.578	0,12%
VFA	10/07/2015	0,2% - 1%	0%-1,5%	7.579	7.426	2,06%
VFB	10/07/2015	0,3% - 0,6%	0%-1%	12.233	12.211	0,18%
ENF	10/07/2015	0% - 3%	0%	11.584	11.424	1,40%
MBVF	09/07/2015	1%	0%-1%	10.530	10.563	-0,31%
MBBF	08/07/2015	0%-0,5%	0%-1%	12.157	12.133	0,20%

ĐỘI NGŨ PHÂN TÍCH

Đoàn Thị Thanh Trúc – Giám đốc

+ 84 8 6299 2006 | Ext: 1308

truc.dtt@vdsc.com.vn

Nguyễn Hải Hoàng

+ 84 8 6299 2006 | Ext: 1319

hoang.nh@vdsc.com.vn

Nguyễn Thị Phương Lam

+ 84 8 6299 2006 | Ext: 1313

lam.ntp@vdsc.com.vn

Huỳnh Minh Tuấn

+ 84 8 6299 2006 | Ext: 1318

tuan.hm@vdsc.com.vn

Nguyễn Trung Kiên

+ 84 8 6299 2006 | Ext: 1320

kien.nt@vdsc.com.vn

Trần Thị Hà My

+ 84 8 6299 2006 | Ext: 1309

my.tth@vdsc.com.vn

Nguyễn Bá Phước Tài

+ 84 8 6299 2006 | Ext: 1310

tai.ntp@vdsc.com.vn

Trần Thị Diễm My

+ 84 8 6299 2006 | Ext: 1311

my.ttd@vdsc.com.vn

Bành Trần Tường Vân

+ 84 8 6299 2006 | Ext: 1316

van.btt@vdsc.com.vn

Bùi Vĩnh Thiện

+ 84 8 6299 2006 | Ext: 1321

Thien.bv@vdsc.com.vn

Lê Hữu Triển

+ 84 8 6299 2006 | Ext: 1317

trien.lh@vdsc.com.vn

Bùi Thị Tâm

+ 84 8 6299 2006 | Ext: 1315

tam.bt@vdsc.com.vn

Phạm Thị Hường

+ 84 8 6299 2006 | Ext: 1314

huong.pt@vdsc.com.vn

Huỳnh Khoa Nam

+ 84 8 6299 2006 | Ext: 1312

nam.hk@vdsc.com.vn

HỘI SỞ TẠI TP. HCM

Tầng 1-2-3-4 toà nhà Viet Dragon
141 Nguyễn Du, P. Bến Thành, Q.1, TP. HCM

T + 84 8 6299 2006
F + 84 8 6291 7896
E info@vdsc.com.vn
W www.vdsc.com.vn

CHI NHÁNH HÀ NỘI

2C Thái Phiên, Q. Hai Bà Trưng, Hà Nội

T + 84 4 6288 2006
F + 84 4 6288 2008
E info@vdsc.com.vn
W www.vdsc.com.vn

CHI NHÁNH NHA TRANG

50 Bis Yersin, Tp. Nha Trang, Khánh Hòa

T + 84 058 3820 006
F + 84 058 3820 008
E info@vdsc.com.vn
W www.vdsc.com.vn

CHI NHÁNH CẦN THƠ

08 Phan Đình Phùng, Q. Ninh Kiều, Tp. Cần Thơ

T + 84 0710 381 7578
F + 84 0710 381 7789
E info@vdsc.com.vn
W www.vdsc.com.vn



Bản báo cáo này được chuẩn bị cho mục đích duy nhất là cung cấp thông tin và không nhằm đưa ra bất kỳ đề nghị hay hướng dẫn mua bán chứng khoán cụ thể nào. Các quan điểm và khuyến cáo được trình bày trong bản báo cáo này không tính đến sự khác biệt về mục tiêu, nhu cầu, chiến lược và hoàn cảnh cụ thể của từng nhà đầu tư. Ngoài ra, nhà đầu tư cũng ý thức có thể có các xung đột lợi ích ảnh hưởng đến tính khách quan của bản báo cáo này. Nhà đầu tư nên xem báo cáo này như một nguồn tham khảo khi đưa ra quyết định đầu tư và phải chịu toàn bộ trách nhiệm đối với quyết định đầu tư của chính mình. RONGVIET SECURITIES tuyệt đối không chịu trách nhiệm đối với toàn bộ hay bất kỳ thiệt hại nào, hay sự kiện bị coi là thiệt hại, đối với việc sử dụng toàn bộ hoặc từng phần thông tin hay ý kiến nào của bản báo cáo này.

Toàn bộ các quan điểm thể hiện trong báo cáo này đều là quan điểm cá nhân của người phân tích. Không có bất kỳ một phần thu nhập nào của người phân tích liên quan trực tiếp hoặc gián tiếp đến các khuyến cáo hay quan điểm cụ thể trong bản báo cáo này.

Thông tin sử dụng trong báo cáo này được RONGVIET SECURITIES thu thập từ những nguồn mà chúng tôi cho là đáng tin cậy. Tuy nhiên, chúng tôi không đảm bảo rằng những thông tin này là hoàn chỉnh hoặc chính xác. Các quan điểm và ước tính trong đánh giá của chúng tôi có giá trị đến ngày ra báo cáo và có thể thay đổi mà không cần báo cáo trước.

Bản báo cáo này được giữ bản quyền và là tài sản của RONGVIET SECURITIES. Mọi sự sao chép, chuyển giao hoặc sửa đổi trong bất kỳ trường hợp nào mà không có sự đồng ý của RONGVIET SECURITIES đều trái luật. Bản quyền thuộc RONGVIET SECURITIES, 2015.