

THÁNG 06

09

THỨ BA

*“Dòng tiền vào thị trường vẫn tích cực”*

**Huỳnh Khoa Nam**

+ 84 8 6299 2006 | Ext: 321

[nam.hk@vpsc.com.vn](mailto:nam.hk@vpsc.com.vn)

**NHẬT KÝ TƯ VẤN**

- **Cập nhật nhanh CTCP Sợi Thế Kỷ (STK)**
- **Dòng tiền vào thị trường vẫn tích cực**

**Cập nhật nhanh CTCP Sợi Thế Kỷ (STK)**

Chiều qua, chuyên viên ngành của chúng tôi đã có buổi tiếp xúc và tham quan nhà máy của CTCP Sợi Thế Kỷ (STK). Đây là một trong những công ty nằm trong danh sách cổ phiếu ưa thích của RongViet Research trong báo cáo năm.

Về tiến độ dự án Trảng Bàng 3, tính tới thời điểm hiện tại, phần xây dựng đã hoàn tất. Bên cạnh đó, Công ty đã lắp đặt và vận hành chạy thử 4/6 máy sản xuất DTY. Máy móc lắp đặt ở Trảng Bàng 3 là máy mua mới, có độ tự động hóa cao hơn so với các nhà máy hiện hữu nên tỷ lệ hàng đều cối (cối hàng đạt chuẩn đóng hàng) cao hơn (đạt 90%). Nhờ đó, STK có thể cải thiện biên lợi nhuận cho các sản phẩm sợi. Tới 20/6, Công ty sẽ cho lắp đặt các máy sản xuất POY nên tạm thời bốn máy DTY chạy thử đang sử dụng sợi POY (nguyên liệu đầu vào sản xuất DTY) từ nhà máy Trảng Bàng 2. Theo kế hoạch, CTCP Sợi Thế Kỷ sẽ đưa vào hoạt động 50% công suất của nhà máy Trảng Bàng 3 (7.500 tấn DTY và 7.500 tấn POY), nhờ đó sản lượng năm 2015 của toàn Công ty có thể tăng thêm khoảng 20%. Từ quý 1/2016, khi nhà máy khai thác toàn bộ công suất thiết kế thì sản lượng toàn nhà máy có thể tăng thêm 40% so với thời điểm hiện tại.

**Hình 1: Tổng quan nhà máy Trảng Bàng 3**



*Nguồn: RongViet Research*

**Hình 2: Dàn máy DTY vận hành thử**



*Nguồn: RongViet Research*

Như đã đề cập trong bài báo cáo công ty (07/05/2015), chuyên viên ngành của chúng tôi đánh giá cao triển vọng của Sợi Thế Kỷ dựa trên 3 yếu tố: (1) chi phí nguyên liệu đầu vào giảm có thể cải thiện biên lợi nhuận cho các sản phẩm sợi của STK, (2) nhà máy Trảng Bàng 3 hoạt động từ tháng 7/2015 sẽ góp phần gia tăng sản lượng và đóng góp tích cực vào lợi nhuận của Công ty, (3) ưu đãi thuế ở các nhà máy Trảng Bàng.

Về kế hoạch niêm yết, Sợi Thế Kỷ đã hoàn tất hồ sơ niêm yết và chỉ chờ HSX chấp thuận niêm yết. Vì vậy, cổ phiếu STK có thể giao dịch trên sàn từ đầu quý 3/2015.

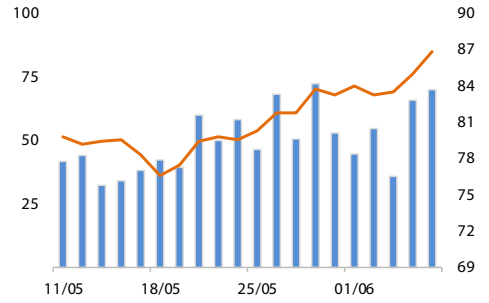
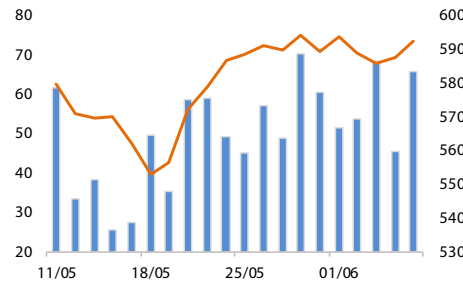
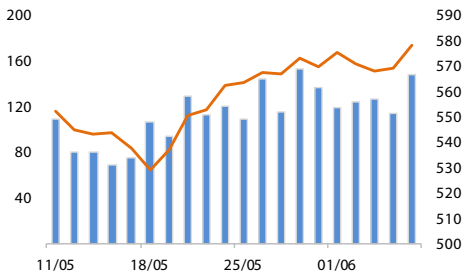
### **Dòng tiền vào thị trường vẫn tích cực**

Sau khi đã có một phiên giao dịch khá thành công và sôi nổi trong ngày hôm qua, thị trường hôm nay đã có một phiên điều chỉnh khi đóng cửa với sắc đỏ trên cả hai sàn. Cụ thể, VN-Index đã giảm hơn 5 điểm (-0,92%) trong khi HNX-Index giảm 0,8 điểm (-0,91%). Bên cạnh đó, số mã giảm đều cao hơn gấp đôi so với số mã tăng trên cả hai sàn cũng là một chỉ báo cho phiên điều chỉnh trên diện rộng. Nguyên nhân của việc giảm điểm có thể chủ yếu đến từ áp lực chốt lời mạnh, bắt đầu từ cuối phiên ngày hôm qua. Đặc biệt, sự giảm điểm từ nhóm ngành có ảnh hưởng lên thị trường như ngân hàng và dầu khí cũng đã đóng góp cho việc giảm điểm của thị trường. Cụ thể, trong 9 cổ phiếu ngân hàng được niêm yết trên hai sàn, có đến bảy cổ phiếu giảm điểm bao gồm BID, CTG, EIB, MBB, STB, VCB và SHB.

Mặc dù vậy, thanh khoản và dòng tiền giao dịch trên thị trường vẫn rất tích cực. Khối lượng giao dịch khớp lệnh vẫn giữ ở mức trên 200 triệu cổ phiếu. Ngoài ra, giá trị giao dịch vẫn giữ ở khoảng 3,500 tỷ đồng sau phiên “kỷ lục” ngày hôm qua. Một yếu tố tích cực khác đối với thị trường ngày hôm nay là việc mua ròng từ khối ngoại sau khi đã bán ròng hai phiên gần đây. Giá trị mua ròng trên hai sàn vào khoảng 21 tỷ đồng, nổi bật vẫn là SSI.

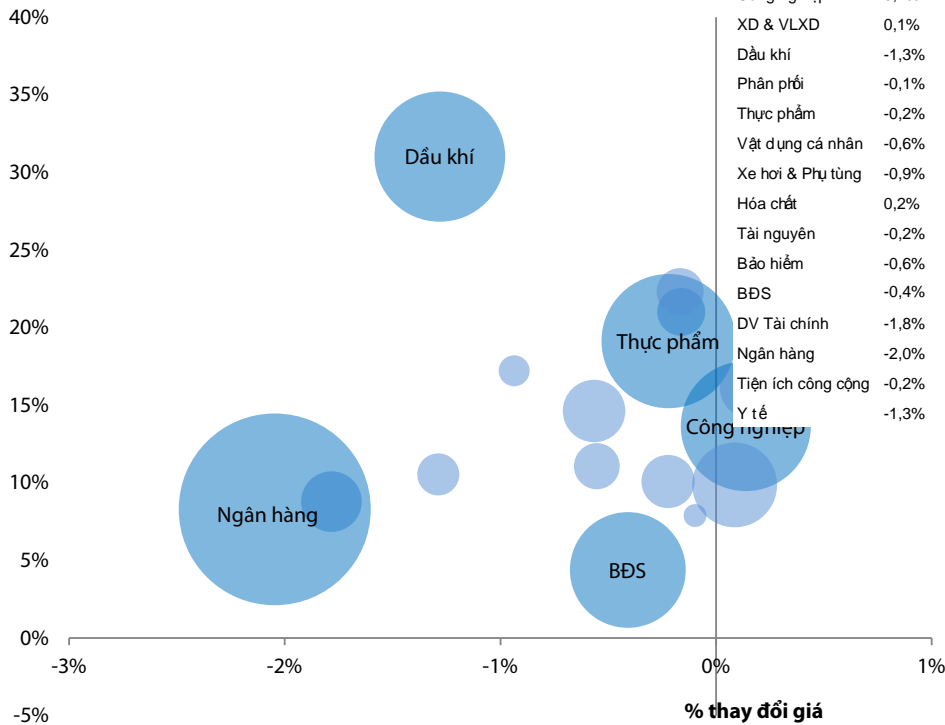
Chúng tôi cho rằng việc thị trường điều chỉnh trên diện rộng sau phiên hôm qua là cần thiết. Bên cạnh đó, thị trường có khả năng tiếp tục điều chỉnh nhẹ trong phiên ngày mai. Mặc dù vậy, đối với góc nhìn theo tuần như đã đề cập trong NKTV ngày 05/06/2015, chúng tôi vẫn giữ quan điểm lạc quan. Do đó, đây có thể là cơ hội cho nhà đầu tư tiếp tục giải ngân vào thị trường.

**VNINDEX -0,92% 574,47    VN30 -0,19% 593,36    HNXINDEX -0,91% 87,05**

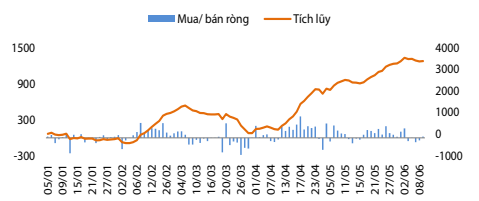


**Thay đổi theo ngành**

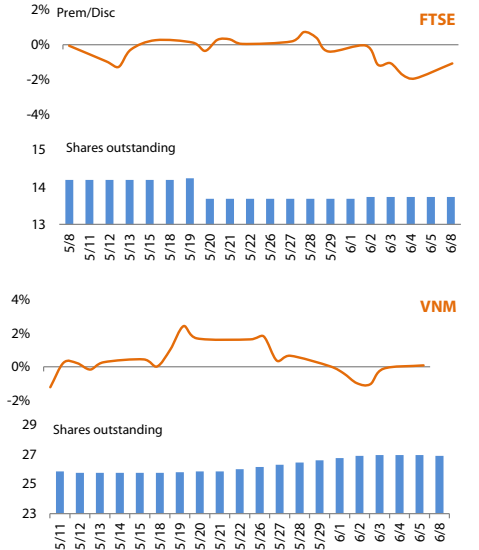
**ROE Ngành**



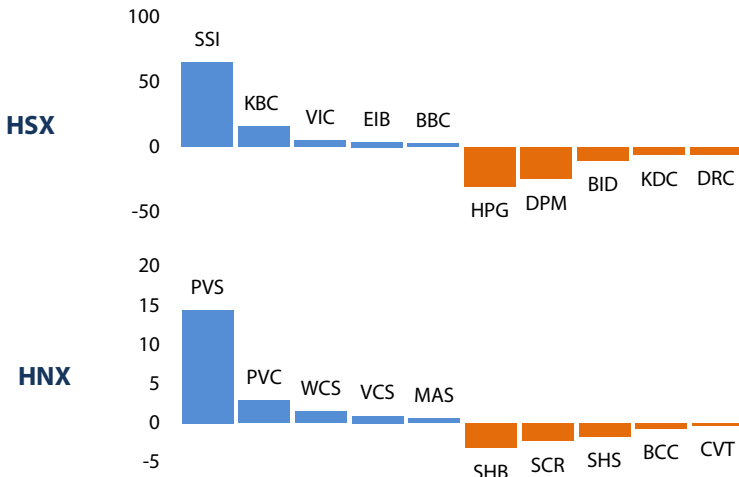
**Giao dịch của NĐT nước ngoài**



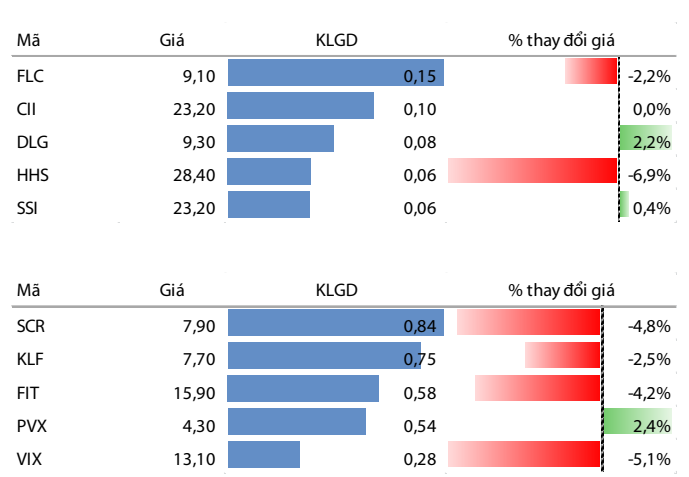
**ETF**



**Top cổ phiếu mua/bán ròng của NĐTNN (tỷ đồng)**



**Top cổ phiếu giao dịch nhiều nhất**



## PHÂN TÍCH KỸ THUẬT HÀNG NGÀY

### SÀN HSX:

VN-Index giảm khá mạnh, đóng cửa tại 574,47 (giảm 5,36 điểm tương đương 0,92%). Thanh khoản giảm so với phiên trước đó, nhưng vẫn ở mức cao kể từ đầu năm, với 146,6 triệu cổ phiếu khớp lệnh.

Phiên giảm điểm hôm nay là sự tiếp nối của phiên trước đó, khi lực cung đã tăng lên rất mạnh khi VN-Index giao dịch xung quanh vùng kháng cự rất mạnh 580 điểm. Thanh khoản cao trong hai phiên gần nhất cho thấy bên bán đang có phần chiếm ưu thế. Trong ngắn hạn có thể VN-Index sẽ thoái lui về vùng hỗ trợ xung quanh 565 điểm trước khi xác lập xu hướng mới.

Các chỉ báo kỹ thuật như MACD, RSI vẫn nằm trong xu hướng tăng, tuy nhiên đã có phần chững lại.

Như vậy VN-Index khi đụng kháng cự mạnh 580 điểm đã có những dao động khá mạnh, thể hiện sự giằng co quyết liệt giữa bên mua và bên bán. Nhà đầu tư có thể giảm bớt tỷ trọng cổ phiếu và chờ đến khi có sự ngã ngũ giữa hai bên.

### SÀN HNX:

HNX-Index giảm 0,8 điểm (tương đương 0,91%), đóng cửa tại 87,05. Thanh khoản đạt 77 triệu cổ phiếu, giảm nhẹ so với phiên trước nhưng vẫn ở mức cao.

HNX-Index đã tăng ấn tượng từ vùng 67 điểm lên vùng đỉnh cũ 87 điểm trong một thời gian ngắn. Do vậy, nhiều khả năng HNX-Index cần có thêm sự tích lũy thì mới vượt đỉnh 87 một cách thuyết phục. Xu hướng tăng thời gian quan là khá vững chắc, khi đà tăng của chỉ số được hỗ trợ tích cực bởi đà tăng của khối lượng giao dịch. Vùng tích lũy trong ngắn hạn của HNX-Index sẽ là vùng 85-87 điểm.

Các chỉ báo kỹ thuật vẫn cho thấy HNX-Index vẫn đang nằm trong xu hướng tăng trung hạn.

Như vậy HNX-Index cũng đang gặp kháng cự mạnh tại vùng 87 điểm và có thể thoái lui về vùng 85 để tích lũy thêm.

**Khuyến nghị:** Hai chỉ số cùng giảm điểm khi gặp kháng cự mạnh, thanh khoản ở mức cao cho thấy lực chốt lời khá mạnh. Trong ngắn hạn có thể xuất hiện nhịp điều chỉnh, do vậy nhà đầu tư ưa thích lướt sóng có thể tận dụng để giảm tỷ lệ cổ phiếu và mua lại ở mức giá thấp hơn.



**Trần Quang Khải**

+84 8 6299 2006 | Ext: 278

[khai.tq@vdsc.com.vn](mailto:khai.tq@vdsc.com.vn)

**DANH MỤC CỔ PHIẾU KHUYẾN NGHỊ ĐẦU TƯ**

| Mã  | Giá TT | Khuyến nghị    | Ngày mua   | Giá mua | Giá mục tiêu 1 | Giá mục tiêu 2 | Giá cắt lỗ | Ngày bán   | Giá bán | Lãi/lỗ | Kỳ hạn    |
|-----|--------|----------------|------------|---------|----------------|----------------|------------|------------|---------|--------|-----------|
| HCM | 33,9   | <b>Nắm giữ</b> | 05/06/2015 | 34,1    | 37,5           |                | 31         |            |         | -0,59% | Ngắn hạn  |
| PVS | 27,5   | <b>Nắm giữ</b> | 05/06/2015 | 26,5    | 30,0           |                | 25         |            |         | 3,77%  | Trung hạn |
| TS4 | 9,5    | <b>Nắm giữ</b> | 05/06/2015 | 9,4     | 11,0           |                | 8,8        |            |         | 1,06%  | Trung hạn |
| CVT | 25,7   | <b>Nắm giữ</b> | 29/05/2015 | 25,8    | 28,5           |                | 24         |            |         | -0,39% | Ngắn hạn  |
| LCG | 7,9    | <b>Nắm giữ</b> | 28/05/2015 | 8,0     | 8,8            |                | 7,3        |            |         | -1,25% | Ngắn hạn  |
| NVT | 4,2    | <b>Bán</b>     | 28/05/2015 | 3,9     | 4,3            |                | 3,5        | 02/06/2015 | 4,4     | 7,69%  | Ngắn hạn  |
| SJS | 21,2   | <b>Nắm giữ</b> | 28/05/2015 | 21,3    | 23,5           |                | 20         |            |         | -0,47% | Trung hạn |
| JVC | 21,2   | <b>Bán</b>     | 22/05/2015 | 22,1    | 25,0           |                | 20,5       | 09/06/2015 | 21,2    | -4,07% | Ngắn hạn  |
| STB | 18,1   | <b>Bán</b>     | 21/05/2015 | 17,0    | 18,0           |                | 16         | 27/05/2015 | 18,1    | 6,47%  | Ngắn hạn  |
| DPM | 29,7   | <b>Nắm giữ</b> | 21/05/2015 | 29,5    | 31,5           |                | 27         |            |         | 0,68%  | Ngắn hạn  |
| HSG | 38,6   | <b>Nắm giữ</b> | 15/04/2015 | 36,9    | 40,0           |                | 34         |            |         | 4,61%  | Trung hạn |
| FPT | 44,3   | <b>Bán</b>     | 10/04/2015 | 41,5    | 44,3           | 47,3           | 39,8       | 29/05/2015 | 45      | 8,43%  | Trung hạn |
| PLC | 32,1   | <b>Nắm giữ</b> | 05/03/2015 | 34,7    | 40,0           |                | 31         |            |         | -7,49% | Trung hạn |

- Giá mua của danh mục khuyến nghị đầu tư được tính theo giá đóng cửa, Giá bán có thể là giá mục tiêu, giá cắt lỗ hoặc giá đóng cửa tùy từng trường hợp cụ thể,
- “Giá mục tiêu 2” và “Giá cắt lỗ” mới sẽ được cập nhật khi cổ phiếu vượt qua “Giá mục tiêu 1”,
- Vào ngày giao dịch không hưởng quyền, các mức giá cũng sẽ được điều chỉnh tương ứng,
- Kỳ hạn: “ngắn hạn” là dưới 01 tháng, “trung hạn” là từ 01 đến 03 tháng, “dài hạn” là trên 03 tháng,

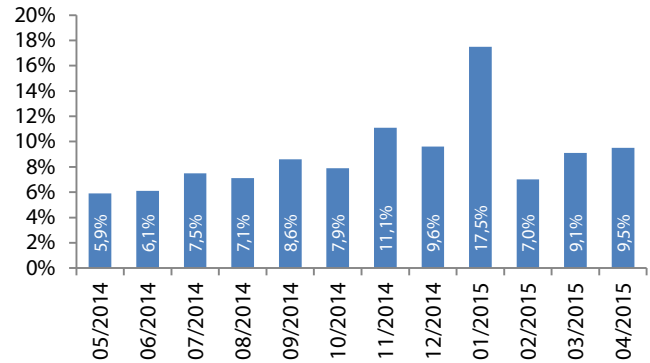
**CHỈ SỐ VĨ MÔ**

**Hình 1: Tăng trưởng GDP qua các quý**



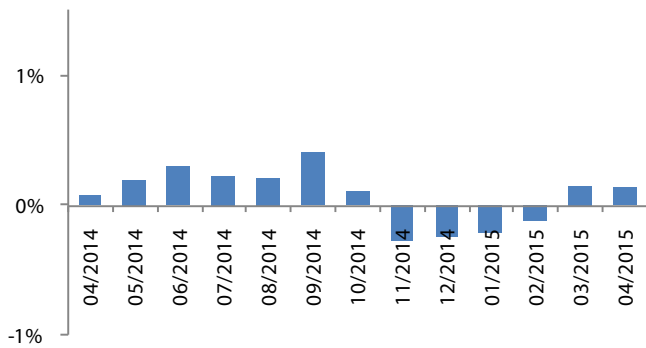
Nguồn: GSO, Rongviet Securities database  
(\* Theo giá so sánh năm 1994)

**Hình 2: Chỉ số sản xuất công nghiệp**



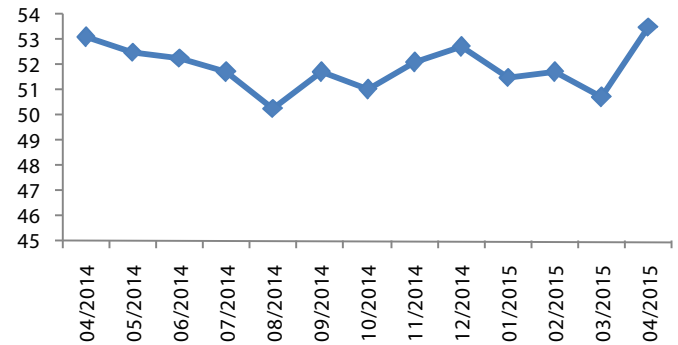
Nguồn: GSO, Rongviet Securities database

**Hình 3: Chỉ số lạm phát hàng tháng**



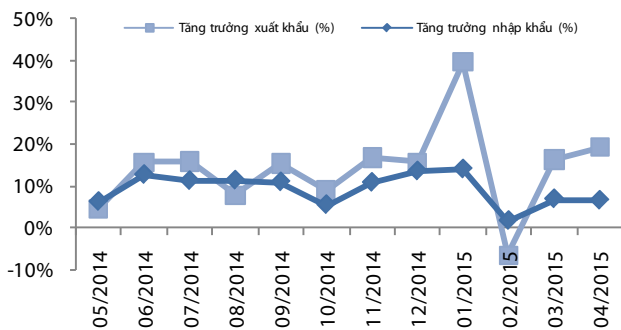
Nguồn: GSO, Rongviet Securities database

**Hình 4: Chỉ số HSBC – PMI lĩnh vực sản xuất**



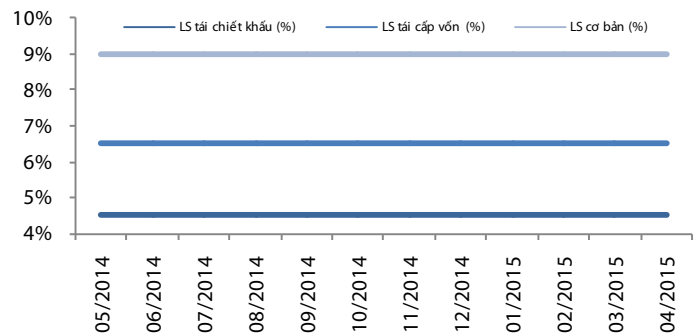
Nguồn: GSO, Rongviet Securities database

**Hình 5: Tăng trưởng xuất nhập khẩu**



Nguồn: GSO, Rongviet Securities database

**Hình 6: Lãi suất điều hành**



Nguồn: SBV, Rongviet Securities database

## TIN TỨC RỒNG VIỆT

| BÁO CÁO CÔNG TY (5 báo cáo phát hành gần nhất)            | Ngày phát hành | Khuyến nghị          | Giá mục tiêu |
|---|----------------|----------------------|--------------|
| GSP - Năm bản lề cho giai đoạn tăng trưởng mới            | 11/05/2015     | Tích lũy – Dài hạn   | 16.600       |
| STK - Nhiều yếu tố thuận lợi để tăng trưởng               | 07/05/2015     |                      | 30.800       |
| VPH - Đi lên từ đáy chu kỳ kinh doanh                     | 05/05/2015     | Mua – Trung hạn      | 15.300       |
| DHC- Nhà máy Giao Long II- Điểm sáng cho kế hoạch dài hạn | 24/04/2015     | Mua – Trung hạn      | 26.200       |
| PLC - Vị thế vững vàng trong kinh doanh                   | 14/04/2015     | Tích lũy – Trung hạn | 40.000       |

Vui lòng xem chi tiết tại <http://vdsc.com.vn/tabid/149/language/vi-VN/default.aspx>

## THÔNG TIN CHỨNG CHỈ QUỸ

| Tên quỹ mở | Ngày giao dịch | Phí phát hành (% giá trị giao dịch) | Phí mua lại (% giá trị giao dịch) | GTTSR trên một đv quỹ tại ngày định giá | GTTSR trên một đv quỹ tại ngày định giá kỳ trước | +/- GTTSR trên một đv quỹ so với kỳ trước |
|------------|----------------|-------------------------------------|-----------------------------------|---|--|---|
| VFF        | 05/05/2015     | 0% - 0,75%                          | 0% - 2,5%                         | 11.672                                  | 11.683   | -0,09%                                    |
| VEOF       | 05/05/2015     | 0% - 0,75%                          | 0% - 2,5%                         | 9.238                                   | 9.456  | -2,31%                                    |
| VF1        | 08/05/2015     | 0,2% - 1%                           | 0,5% - 1,5%                       | 20.675                                  | 20.520   | 0,75%                                     |
| VF4        | 06/05/2015     | 0,2% - 1%                           | 0% - 1,5%                         | 8.978                                   | 9.098  | -1,38%                                    |
| VFA        | 04/05/2015     | 0,2% - 1%                           | 0% - 1,5%                         | 7.154                                   | 7.168  | -0,20%                                    |
| VFB        | 08/05/2015     | 0,3% - 0,6%                         | 0% - 1%                           | 12.126                                  | 12.133   | -0,05%                                    |
| ENF        | 04/05/2015     | 0% - 3%                             | 0%                                | 10.834                                  | 10.779   | 0,51%                                     |
| MBVF       | 04/05/2015     | 1%                                  | 0% - 1%                           | 10.449                                  | 10.439   | 0,10%                                     |
| MBBF       | 29/04/2015     | 0% - 0,5%                           | 0% - 1%                           | 12.075                                  | 12.064   | 0,09%                                     |

## ĐỘI NGŨ PHÂN TÍCH

### Đoàn Thị Thanh Trúc – Giám đốc

+ 84 8 6299 2006 | Ext: 355

[truc.dtt@vdsc.com.vn](mailto:truc.dtt@vdsc.com.vn)

### Nguyễn Hải Hoàng

+ 84 8 6299 2006 | Ext: 328

[hoang.nh@vdsc.com.vn](mailto:hoang.nh@vdsc.com.vn)

### Nguyễn Thị Phương Lam

+ 84 8 6299 2006 | Ext: 323

[lam.ntp@vdsc.com.vn](mailto:lam.ntp@vdsc.com.vn)

### Huỳnh Minh Tuấn

+ 84 8 6299 2006 | Ext: 326

[tuan.hm@vdsc.com.vn](mailto:tuan.hm@vdsc.com.vn)

### Nguyễn Trung Kiên

+ 84 8 6299 2006 | Ext: 326

[kien.nt@vdsc.com.vn](mailto:kien.nt@vdsc.com.vn)

### Trần Thị Hà My

+ 84 8 6299 2006 | Ext: 319

[my.tth@vdsc.com.vn](mailto:my.tth@vdsc.com.vn)

### Nguyễn Bá Phước Tài

+ 84 8 6299 2006 | Ext: 319

[tai.ntp@vdsc.com.vn](mailto:tai.ntp@vdsc.com.vn)

### Trần Thị Diễm My

+ 84 8 6299 2006 | Ext: 321

[my.ttd@vdsc.com.vn](mailto:my.ttd@vdsc.com.vn)

### Bành Trần Tường Vân

+ 84 8 6299 2006 | Ext: 324

[van.btt@vdsc.com.vn](mailto:van.btt@vdsc.com.vn)

### Lê Hữu Triển

+ 84 8 6299 2006 | Ext: 325

[trien.lh@vdsc.com.vn](mailto:trien.lh@vdsc.com.vn)

### Bùi Thị Tâm

+ 84 8 6299 2006 | Ext: 324

[tam.bt@vdsc.com.vn](mailto:tam.bt@vdsc.com.vn)

### Phạm Thị Hường

+ 84 8 6299 2006 | Ext: 323

[huong.pt@vdsc.com.vn](mailto:huong.pt@vdsc.com.vn)

### Huỳnh Khoa Nam

+ 84 8 6299 2006 | Ext: 321

[nam.hk@vdsc.com.vn](mailto:nam.hk@vdsc.com.vn)

### HỘI SỞ TẠI TP.HCM

Tầng 1-2-3-4, tòa nhà Viet Dragon  
141 Nguyễn Du, P.Bến Thành, Q.1, TP.HCM

- T** +84 8 6299 2006
- F** +84 8 6291 7986
- E** info@vdsc.com.vn
- W** www.vdsc.com.vn

### CHI NHÁNH HÀ NỘI

2C Thái Phiên, Q.Hai Bà Trưng, Hà Nội

- T** +84 4 6288 2006
- F** +84 4 6288 2008
- E** info@vdsc.com.vn
- W** www.vdsc.com.vn

### CHI NHÁNH NHA TRANG

50 Bis Yersin, TP.Nha Trang, Khánh Hòa

- T** +84 058 3820 006
- F** +84 058 3820 008
- E** info@vdsc.com.vn
- W** www.vdsc.com.vn

### CHI NHÁNH CẦN THƠ

08 Phan Đình Phùng, Q.Ninh Kiều, TP.Cần Thơ

- T** +84 0710 381 7578
- F** +84 0710 381 7789
- E** info@vdsc.com.vn
- W** www.vdsc.com.vn



Bản báo cáo này được chuẩn bị cho mục đích duy nhất là cung cấp thông tin và không nhằm đưa ra bất kỳ đề nghị hay hướng dẫn mua bán chứng khoán cụ thể nào. Các quan điểm và khuyến cáo được trình bày trong bản báo cáo này không tính đến sự khác biệt về mục tiêu, nhu cầu, chiến lược và hoàn cảnh cụ thể của từng nhà đầu tư. Ngoài ra, nhà đầu tư cũng ý thức có thể có các xung đột lợi ích ảnh hưởng đến tính khách quan của bản báo cáo này. Nhà đầu tư nên xem báo cáo này như một nguồn tham khảo khi đưa ra quyết định đầu tư và phải chịu toàn bộ trách nhiệm đối với quyết định đầu tư của chính mình. RONGVIET SECURITIES tuyệt đối không chịu trách nhiệm đối với toàn bộ hay bất kỳ thiệt hại nào, hay sự kiện bị coi là thiệt hại, đối với việc sử dụng toàn bộ hoặc từng phần thông tin hay ý kiến nào của bản báo cáo này.

Toàn bộ các quan điểm thể hiện trong báo cáo này đều là quan điểm cá nhân của người phân tích. Không có bất kỳ một phần thu nhập nào của người phân tích liên quan trực tiếp hoặc gián tiếp đến các khuyến cáo hay quan điểm cụ thể trong bản báo cáo này.

Thông tin sử dụng trong báo cáo này được RONGVIET SECURITIES thu thập từ những nguồn mà chúng tôi cho là đáng tin cậy. Tuy nhiên, chúng tôi không đảm bảo rằng những thông tin này là hoàn chỉnh hoặc chính xác. Các quan điểm và ước tính trong đánh giá của chúng tôi có giá trị đến ngày ra báo cáo và có thể thay đổi mà không cần báo cáo trước.

Bản báo cáo này được giữ bản quyền và là tài sản của RONGVIET SECURITIES. Mọi sự sao chép, chuyển giao hoặc sửa đổi trong bất kỳ trường hợp nào mà không có sự đồng ý của RONGVIET SECURITIES đều trái luật. Bản quyền thuộc RONGVIET SECURITIES, 2015.