



THÁNG 06

26

THỨ SÁU

**NHẬT KÝ TƯ VẤN**

- **BT6: ĐHCĐ thông qua kế hoạch hủy niêm yết tự nguyện**
- **Sóng mạnh trong phiên**

**BT6: ĐHCĐ thông qua kế hoạch hủy niêm yết tự nguyện**

Hôm qua, chuyên viên ngành của chúng tôi đã tham dự ĐHCĐ thường niên của CTCP Beton 6 (HSX: BT6). Đại hội khá thưa thớt với thành phần tham dự chủ yếu là cán bộ CNV của Công ty và một số nhà đầu tư đã khá đứng tuổi.

Năm 2014, KQKD của BT6 ở các mảng kinh doanh chính kém khả quan do các khó khăn chung của nền kinh tế. Doanh thu ở các mảng sản phẩm công nghiệp và xây lắp giảm lần lượt tới 42% và 53% so với năm 2013. Tuy vậy, điều BT6 làm được trong năm 2014 là quyết liệt trong việc tái cấu trúc doanh nghiệp thông qua việc thay đổi ban lãnh đạo chủ chốt và thoái vốn các khoản đầu tư kém hiệu quả. Trong năm 2014, việc thanh lý/thoái vốn thành công ở một số khoản đầu tư ngoài ngành hoặc kém hiệu quả như CTCP Bê tông ly tâm Dung Quất, Bê tông 620 Long An, CTCP Cung ứng và Phân phối Vật liệu Sao Mai,... đã mang về khoản doanh thu tài chính tương đối lớn cho BT6. LNST năm 2014 của Công ty có sự tăng trưởng đột biến tới 5 lần so với năm 2013 cũng nhờ lý do trên.

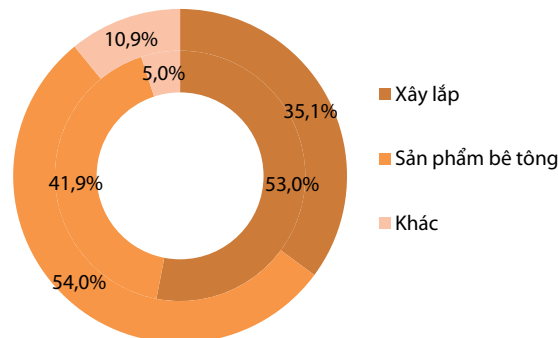
Kết thúc tái cơ cấu, BT6 xác định mảng sản phẩm công nghiệp sẽ là mảng phát triển trọng tâm. Chính vì vậy, Công ty đang nỗ lực nâng cao trình độ công nghệ với sứ mệnh đưa thương hiệu sản phẩm bê tông của BT6 trở về thời kỳ hoàng kim. Được biết, BT6 đang sản xuất thử các sản phẩm sử dụng công nghệ đúc các đốt hầm (concrete segment) của Nhật bản. Công trình đầu tiên sử dụng sản phẩm này là phần ngầm của tuyến Metro (đoạn từ Thủ Thiêm đến chợ Bến Thành).

**Bảng: KQKD năm 2014**

|                        | Năm 2014 | Năm 2013 | +/- 2013 |
|------------------------|----------|----------|----------|
| <b>Doanh thu thuần</b> | 779,9    | 1073,6   | -27,4%   |
| <b>Lợi nhuận gộp</b>   | 100,8    | 147,4    | -31,6%   |
| <b>LNST</b>            | 48,1     | 8        | 501,3%   |
| <b>Biên LNG</b>        | 12,9%    | 13,7%    |          |
| <b>Biên LNR</b>        | 6,2%     | 0,7%     |          |

Nguồn: BT6

**Hình: Cơ cấu doanh thu theo sản phẩm**



Nguồn: BT6

Chia sẻ về KQKD 6 tháng đầu năm, ban lãnh đạo tự tin cho biết số lượng hợp đồng tới thời điểm hiện tại đã có thể giúp BT6 “cầm chắc” kế hoạch 1.250 tỷ doanh thu cho năm 2015. Trong đó, doanh thu bằng tiền mặt ghi nhận tới cuối tháng 6 đã đạt 496 tỷ đồng, nhờ đó, tỷ lệ thu hồi nợ/tổng nợ đã giảm hơn 20% (đạt kế hoạch của năm 2015). Tình hình sản xuất ở các nhà máy cũng cho thấy sự tích cực trong HĐKD của BT6 trong năm 2015. Cụ thể, nhà máy của BT6 ở Bình

“Sóng mạnh trong phiên”

Dương hiện đã hoạt động hết công suất thiết kế (7.000 m<sup>3</sup> bê tông/tháng). Nhà máy 3D (mua lại của Tân Việt) dù phải đã hoạt động vượt công suất thiết kế nhưng vẫn phải thuê thêm đối tác bên ngoài.

Các năm trước đây, hoạt động kinh doanh của BT6 tương đối kém khả quan. Tình hình năm 2015 có vẻ tươi sáng hơn thì BT6 lại khiến các nhà đầu tư không khỏi tiếc nuối khi “quả ngọt” sắp được thu hoạch nhưng Công ty lại công bố xin hủy niêm yết tự nguyện. Giá mua lại cổ phiếu trôi nổi trên thị trường được Công ty công bố là không quá 8.210 đồng/cp. Mức giá tối đa này nếu đem so với giá trị sổ sách của BT6 tại thời điểm cuối quý 1/2015 thì thấp hơn tới gần 50%. Các cổ đông nhỏ lẻ nếu quyết định không bán lại cổ phiếu cho Công ty hoặc cổ đông lớn thì chỉ còn cách giao dịch cổ phiếu trên thị trường OTC – thị trường khá kém thanh khoản và minh bạch về thông tin.

### **Sóng mạnh trong phiên**

Thị trường phiên cuối tuần có sự biến động khá mạnh và thanh khoản tăng cao với giá trị giao dịch khớp lệnh đạt 3.256 tỷ đồng (cao hơn 34% so với trung bình tuần). Chúng tôi nhận thấy các cổ phiếu hết room và cổ phiếu dòng chứng khoán có sự tăng điểm khá tích cực khi thông tin về chính thức nới room được công bố, cụ thể FPT (+2,9%), VNM (+2,7%), REE (+2,7%), TCM (+1,2%), BSI (+3,2%), HCM (3,1%), SSI (+2,5%),... Dù vậy, động thái chốt lời mạnh ở nhóm cổ phiếu ngân hàng đã kéo thị trường lao đầu giảm điểm. Kết thúc phiên giao dịch, VNIndex giảm còn 581,75 điểm (-1,06%) và HNIIndex cũng mất 1,07%.

Điểm tích cực trong ngày hôm nay là khối ngoại quay trở lại mua ròng (mua mạnh trên HSX) sau 3 phiên bán ròng liên tiếp trước đó. Tuy nhiên, chỉ xét riêng VIC, giá trị mua ròng của mã này (388,7 tỷ đồng) đã chiếm tới gần 85% tổng giá trị mua ròng trên HSX. Cổ phiếu VIC cũng là mã mà khối ngoại bán ròng mạnh nhất trong phiên thứ Ba tuần này.

Như vậy, tính chung cho cả tuần, khối ngoại chỉ mua ròng nhẹ với giá trị 87 tỷ đồng trên cả hai sàn, chỉ bằng 19% so với tuần trước. VIC dù được mua ròng mạnh trong phiên hôm nay nhưng vẫn bị bán ròng tới 328 tỷ đồng trong tuần này cổ phiếu. Ngân hàng vẫn là nhóm cổ phiếu được NĐT nước ngoài quan tâm nhưng từng cổ phiếu riêng lẻ lại có diễn biến trái chiều; cụ thể mua ròng với STB (98,9 tỷ đồng) và BID (56,2 tỷ đồng) nhưng bán ròng ở cổ phiếu CTG (-41 tỷ đồng). Thanh khoản tuần này kém tích cực hơn với giá trị giao dịch khớp lệnh giảm tới hơn 12% so với tuần trước.

Như đã nhận định trong bài NKTV hôm qua, chúng tôi kì vọng nhiều vào sự tích cực về thanh khoản hơn là khả năng tăng giá mạnh trong tuần sau. Các thông tin về nới room, KQKD tại một số doanh nghiệp có thể kéo dài sự ảnh hưởng nhưng cũng sẽ khó tạo nên các phiên đột biến.

**Phạm Thị Hương**

+ 84 8 6299 2006 | Ext: 323

[huong.pt@vdsc.com.vn](mailto:huong.pt@vdsc.com.vn)

**PHÂN TÍCH KỸ THUẬT HÀNG NGÀY**

**SÀN HSX:**

VN-Index bất ngờ giảm mạnh về cuối phiên mất 6,24 điểm (tương ứng 1,06%) xuống mức 581,75 điểm, với khối lượng giao dịch khớp lệnh đạt hơn 138 triệu cổ phiếu, tăng mạnh so với 3 phiên giảm trước đó.

VN-Index tăng trong hầu hết thời gian giao dịch nhưng về cuối phiên áp lực bán ra bất ngờ tăng mạnh khiến đường giá giảm mạnh hình thành cây nến đỏ dài có bóng trên dài, giá đóng cửa thấp nhất phiên giao dịch, khối lượng giao dịch cũng tăng lên cho thấy lượng bán ra tăng mạnh hơn. Với phiên đà giảm tăng lên, VN-Index đang tiến gần về ngưỡng hỗ trợ quanh 578 điểm (tương ứng mức Fibonacci 23,6%, cùng hai đường MA26 và MA200), ngưỡng hỗ trợ này có thể hỗ trợ cho VN-Index trong 1-2 phiên tới, trường hợp ngưỡng này không giữ được nhà đầu tư có thể kỳ vọng vào ngưỡng hỗ trợ quanh 570 điểm.

Các chỉ báo kỹ thuật biến động xấu hơn, đường RSI xuống mức thấp phá vỡ xu hướng tăng trước đó, đường MACD tiến sát đường tín hiệu, nếu cắt xuống sẽ cho tín hiệu bán.



**SÀN HNX:**

HNX-Index tiếp tục giảm thêm 0,93 điểm (tương ứng 1,07%) xuống mức 85,52 điểm, với khối lượng giao dịch đạt hơn 60 triệu cổ phiếu, tăng mạnh so với các phiên giảm trước.

HNX-Index giảm mạnh hình thành cây nến đỏ dài, cùng khối lượng giao dịch gia tăng thể hiện áp lực bán chốt lời tăng mạnh về cuối phiên. Đường giá đã tiến về sát ngưỡng 85 điểm (tương ứng sự hỗ trợ của hai đường MA26 và MA200), nhà đầu tư cần theo dõi thêm phản ứng của thị trường trước ngưỡng hỗ trợ này, nếu ngưỡng này bị phá vỡ thì vùng hỗ trợ mạnh hơn trong khoảng 83-84 điểm. Nếu đường giá giảm về vùng hỗ trợ này nhà đầu tư có thể xem xét mua vào.

Các chỉ báo kỹ thuật biến động theo chiều hướng xấu, đường RSI tiếp tục đi xuống mạnh hơn, đường MACD Histogram cũng đi xuống sâu hơn dưới ngưỡng 0.

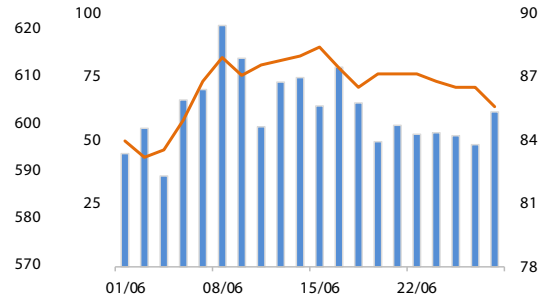
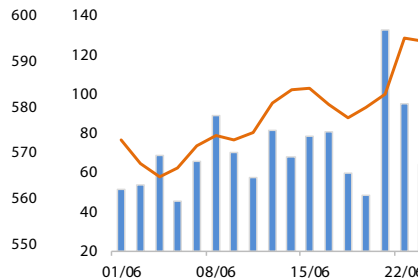
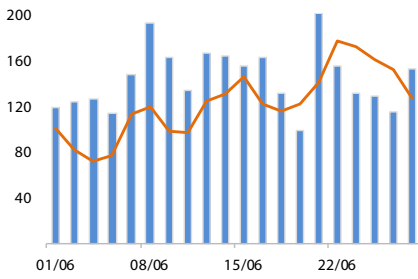


**Khuyến nghị:** Thị trường bất ngờ giảm mạnh về cuối phiên với khối lượng giao dịch gia tăng thể hiện áp lực bán gia tăng mạnh hơn các phiên trước. Thị trường cũng có dấu hiệu thay đổi nhóm cổ phiếu dẫn dắt nên nhà đầu tư cũng cần quan sát thêm diễn biến thị trường trong các phiên tới và duy trì tỷ trọng danh mục hợp lý.

**Nguyễn Văn Trung**  
+84 8 6299 2006 | Ext: 212  
[trung.nv@vdsc.com.vn](mailto:trung.nv@vdsc.com.vn)

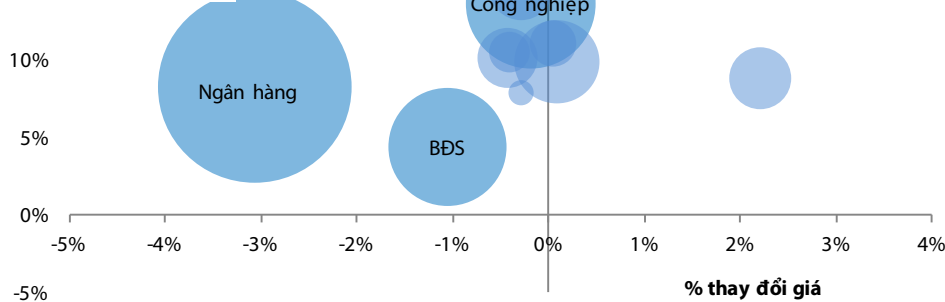
| Mã  | Giá TT | Khuyến nghị | Ngày mua   | Giá mua | Giá mục tiêu 1 | Giá mục tiêu 2 | Giá cắt lỗ | Ngày bán   | Giá bán | Lãi/lỗ | Kỳ hạn    |
|-----|--------|-------------|------------|---------|----------------|----------------|------------|------------|---------|--------|-----------|
| VIC | 52,0   | Nắm giữ     | 22/06/2015 | 51,0    | 56,0           |                | 48         |            |         | 1,96%  | Trung hạn |
| VKC | 10,3   | Nắm giữ     | 22/06/2015 | 10,5    | 12,0           |                | 9,8        |            |         | -1,90% | Trung hạn |
| CTG | 19,2   | Nắm giữ     | 15/06/2015 | 19,8    | 22,0           |                | 18,5       |            |         | -3,03% | Trung hạn |
| HT1 | 22,4   | Nắm giữ     | 15/06/2015 | 22,5    | 25,0           |                | 21,5       |            |         | -0,44% | Trung hạn |
| HCM | 36,6   | Nắm giữ     | 05/06/2015 | 34,1    | 37,5           |                | 31         |            |         | 7,33%  | Ngắn hạn  |
| PVS | 27,2   | Bán         | 05/06/2015 | 26,5    | 30,0           |                | 25         | 26/06/2015 | 27,2    | 2,64%  | Trung hạn |
| TS4 | 9,6    | Nắm giữ     | 05/06/2015 | 9,4     | 11,0           |                | 8,8        |            |         | 2,13%  | Trung hạn |
| CVT | 21,6   | Nắm giữ     | 29/05/2015 | 21,1    | 23,8           |                | 19,3       |            |         | 2,37%  | Ngắn hạn  |
| LCG | 8,4    | Nắm giữ     | 28/05/2015 | 8,0     | 8,8            |                | 7,3        |            |         | 5,00%  | Ngắn hạn  |
| SJS | 21,6   | Bán         | 28/05/2015 | 21,3    | 23,5           |                | 20         | 23/06/2015 | 22,1    | 3,76%  | Trung hạn |
| DPM | 29,4   | Nắm giữ     | 21/05/2015 | 29,5    | 31,5           |                | 27         |            |         | -0,34% | Ngắn hạn  |
| PLC | 32,5   | Nắm giữ     | 05/03/2015 | 34,7    | 40,0           |                | 31         |            |         | -6,34% | Trung hạn |

**VNINDEX -1,06% 581,75    VN30 -0,09% 608,92    HNXINDEX -1,06% 85,52**

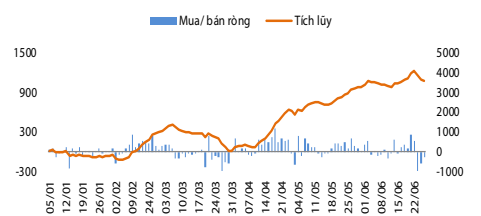


**Thay đổi theo ngành**

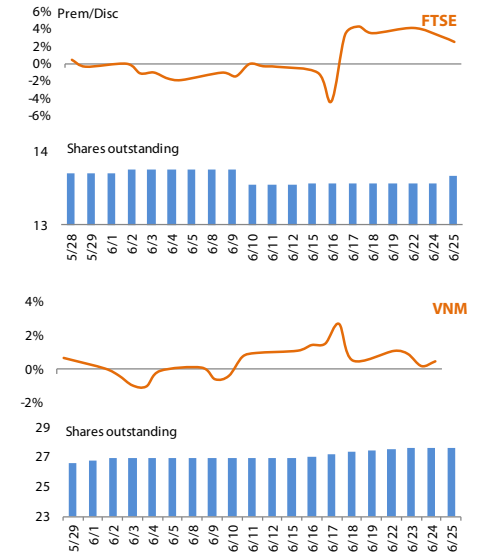
| Ngành              | % thay đổi |
|--------------------|------------|
| Công nghệ          | 2,6%       |
| Công nghiệp        | -0,2%      |
| XD & VLXD          | 0,1%       |
| Dầu khí            | -1,0%      |
| Phân phối          | -0,3%      |
| Thực phẩm          | 1,6%       |
| Vật dụng cá nhân   | 0,1%       |
| Xe hơi & Phụ tùng  | -1,1%      |
| Hóa chất           | 0,0%       |
| Tài nguyên         | 0,0%       |
| Bảo hiểm           | -0,3%      |
| BĐS                | -1,0%      |
| DV Tài chính       | 2,2%       |
| Ngân hàng          | -3,1%      |
| Tiện ích công cộng | -0,4%      |
| Y tế               | -0,4%      |



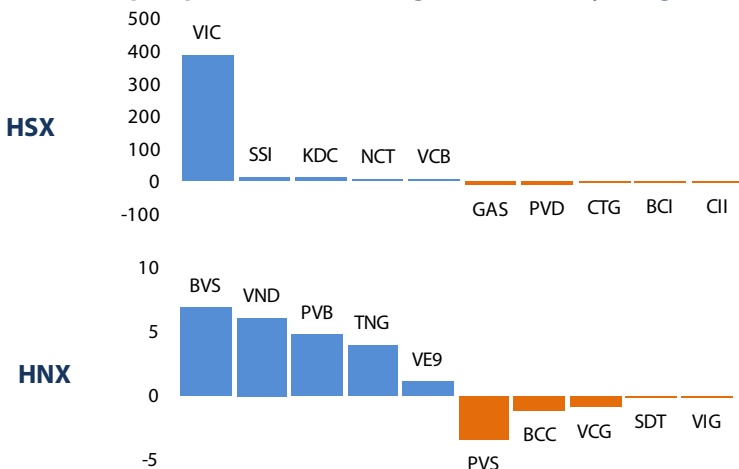
**Giao dịch của NĐT nước ngoài**



**ETF**



**Top cổ phiếu mua/bán ròng của NĐTNN (tỷ đồng)**



**Top cổ phiếu giao dịch nhiều nhất**

| Mã  | Giá   | KLGD  | % thay đổi giá |
|-----|-------|-------|----------------|
| FLC | 8,90  | 26,91 | 3,5%           |
| SSI | 24,40 | 12,22 | 2,5%           |
| MBB | 15,20 | 5,20  | -1,3%          |
| FPT | 46,30 | 4,21  | 2,9%           |
| DLG | 9,20  | 4,06  | 0,0%           |

| Mã  | Giá   | KLGD | % thay đổi giá |
|-----|-------|------|----------------|
| VND | 14,50 | 6,19 | 5,1%           |
| FIT | 12,80 | 5,00 | 0,8%           |
| KLF | 7,00  | 3,94 | 0,0%           |
| SCR | 8,40  | 3,25 | -2,3%          |
| SHS | 8,70  | 3,07 | 2,4%           |

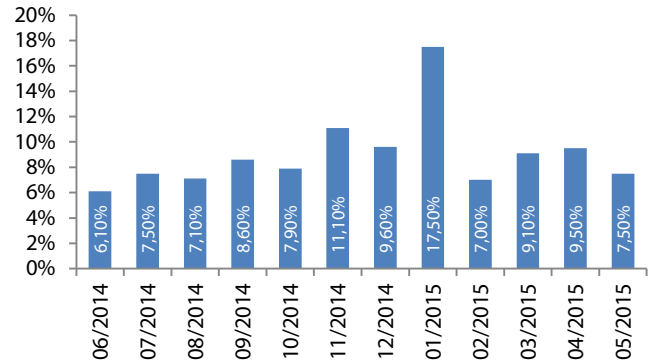
**CHỈ SỐ VĨ MÔ**

**Hình 1: Tăng trưởng GDP qua các quý**



Nguồn: GSO, Rongviet Securities database  
(\* Theo giá so sánh năm 1994)

**Hình 2: Chỉ số sản xuất công nghiệp**



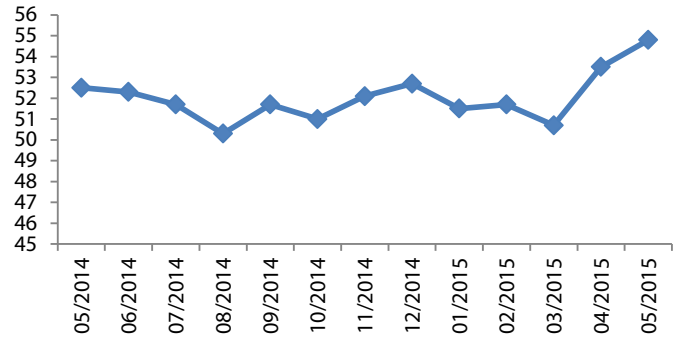
Nguồn: GSO, Rongviet Securities database

**Hình 3: Chỉ số lạm phát hàng tháng**



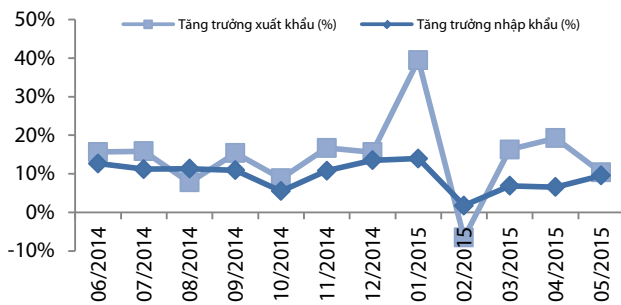
Nguồn: GSO, Rongviet Securities database

**Hình 4: Chỉ số HSBC – PMI lĩnh vực sản xuất**



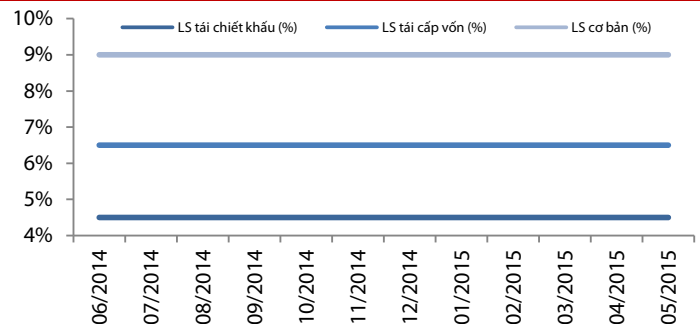
Nguồn: GSO, Rongviet Securities database

**Hình 5: Tăng trưởng xuất nhập khẩu**



Nguồn: GSO, Rongviet Securities database

**Hình 6: Lãi suất điều hành**



Nguồn: SBV, Rongviet Securities database

## TIN TỨC RỒNG VIỆT

| BÁO CÁO CÔNG TY (5 báo cáo phát hành gần nhất)    | Ngày phát hành | Khuyến nghị        | Giá mục tiêu |
|---|----------------|--------------------|--------------|
| MWG - Lạc quan với triển vọng kinh doanh năm 2015 | 25/05/2015     | Mua – Trung hạn    | 101,000      |
| FPT - Khởi công nghệ phục hồi                     | 12/05/2015     | Tích lũy – Dài hạn | 60,900       |
| GSP - Năm bản lề cho giai đoạn tăng trưởng mới    | 11/05/2015     | Tích lũy – Dài hạn | 16,600       |
| STK - Nhiều yếu tố thuận lợi để tăng trưởng       | 07/05/2015     |                    | 30,800       |
| VPH - Đi lên từ đáy chu kỳ kinh doanh             | 05/05/2015     | Mua – Trung hạn    | 15,300       |

Vui lòng xem chi tiết tại <http://vdsc.com.vn/tabid/149/language/vi-VN/default.aspx>

## THÔNG TIN CHỨNG CHỈ QUỸ

| Tên quỹ mở | Ngày giao dịch | Phí phát hành (% giá trị giao dịch) | Phí mua lại (% giá trị giao dịch) | GTTSR trên một đv quỹ tại ngày định giá | GTTSR trên một đv quỹ tại ngày định giá kỳ trước | +/- GTTSR trên một đv quỹ so với kỳ trước |
|------------|----------------|-------------------------------------|-----------------------------------|---|--|---|
| VFF        | 16/06/2015     | 0% - 0,75%                          | 0% - 2,5%                         | 11,620                                  | 11,627   | -0,06%                                    |
| VEOF       | 16/06/2015     | 0% - 0,75%                          | 0% - 2,5%                         | 9,740                                   | 9,463  | 2,93%                                     |
| VF1        | 19/06/2015     | 0,2% - 1%                           | 0,5% - 1,5%                       | 21,904                                  | 21,861   | 0,20%                                     |
| VF4        | 17/06/2015     | 0,2% - 1%                           | 0% - 1,5%                         | 9,736                                   | 9,678  | 0,59%                                     |
| VFA        | 19/06/2015     | 0,2% - 1%                           | 0% - 1,5%                         | 7,289                                   | 7,312  | -0,32%                                    |
| VFB        | 19/06/2015     | 0,3% - 0,6%                         | 0% - 1%                           | 12,167                                  | 12,170   | -0,02%                                    |
| ENF        | 12/06/2015     | 0% - 3%                             | 0%                                | 11,156                                  | 11,006   | 1,36%                                     |
| MBVF       | 18/06/2015     | 1%                                  | 0% - 1%                           | 10,551                                  | 10,541   | 0,09%                                     |
| MBBF       | 17/06/2015     | 0% - 0,5%                           | 0% - 1%                           | 12,120                                  | 12,139   | -0,16%                                    |

## ĐỘI NGŨ PHÂN TÍCH

### Đoàn Thị Thanh Trúc – Giám đốc

+ 84 8 6299 2006 | Ext: 355

[truc.dtt@vdsc.com.vn](mailto:truc.dtt@vdsc.com.vn)

### Nguyễn Hải Hoàng

+ 84 8 6299 2006 | Ext: 328

[hoang.nh@vdsc.com.vn](mailto:hoang.nh@vdsc.com.vn)

### Nguyễn Thị Phương Lam

+ 84 8 6299 2006 | Ext: 323

[lam.ntp@vdsc.com.vn](mailto:lam.ntp@vdsc.com.vn)

### Huỳnh Minh Tuấn

+ 84 8 6299 2006 | Ext: 326

[tuan.hm@vdsc.com.vn](mailto:tuan.hm@vdsc.com.vn)

### Nguyễn Trung Kiên

+ 84 8 6299 2006 | Ext: 326

[kien.nt@vdsc.com.vn](mailto:kien.nt@vdsc.com.vn)

### Trần Thị Hà My

+ 84 8 6299 2006 | Ext: 319

[my.tth@vdsc.com.vn](mailto:my.tth@vdsc.com.vn)

### Nguyễn Bá Phước Tài

+ 84 8 6299 2006 | Ext: 319

[tai.ntp@vdsc.com.vn](mailto:tai.ntp@vdsc.com.vn)

### Trần Thị Diễm My

+ 84 8 6299 2006 | Ext: 321

[my.ttd@vdsc.com.vn](mailto:my.ttd@vdsc.com.vn)

### Bành Trần Tường Vân

+ 84 8 6299 2006 | Ext: 324

[van.btt@vdsc.com.vn](mailto:van.btt@vdsc.com.vn)

### Bùi Vĩnh Thiện

+ 84 8 6299 2006 | Ext: 325

[Thien.bv@vdsc.com.vn](mailto:Thien.bv@vdsc.com.vn)

### Lê Hữu Triển

+ 84 8 6299 2006 | Ext: 325

[trien.lh@vdsc.com.vn](mailto:trien.lh@vdsc.com.vn)

### Bùi Thị Tâm

+ 84 8 6299 2006 | Ext: 324

[tam.bt@vdsc.com.vn](mailto:tam.bt@vdsc.com.vn)

### Phạm Thị Hường

+ 84 8 6299 2006 | Ext: 323

[huong.pt@vdsc.com.vn](mailto:huong.pt@vdsc.com.vn)

### Huỳnh Khoa Nam

+ 84 8 6299 2006 | Ext: 321

[nam.hk@vdsc.com.vn](mailto:nam.hk@vdsc.com.vn)

### HỘI SỞ TẠI TP.HCM

Tầng 1-2-3-4, tòa nhà Viet Dragon  
141 Nguyễn Du, P.Bến Thành, Q.1, TP.HCM

- T** +84 8 6299 2006
- F** +84 8 6291 7986
- E** info@vdsc.com.vn
- W** www.vdsc.com.vn

### CHI NHÁNH HÀ NỘI

2C Thái Phiên, Q.Hai Bà Trưng, Hà Nội

- T** +84 4 6288 2006
- F** +84 4 6288 2008
- E** info@vdsc.com.vn
- W** www.vdsc.com.vn

### CHI NHÁNH NHA TRANG

50 Bis Yersin, TP.Nha Trang, Khánh Hòa

- T** +84 058 3820 006
- F** +84 058 3820 008
- E** info@vdsc.com.vn
- W** www.vdsc.com.vn

### CHI NHÁNH CẦN THƠ

08 Phan Đình Phùng, Q.Ninh Kiều, TP.Cần Thơ

- T** +84 0710 381 7578
- F** +84 0710 381 7789
- E** info@vdsc.com.vn
- W** www.vdsc.com.vn



Bản báo cáo này được chuẩn bị cho mục đích duy nhất là cung cấp thông tin và không nhằm đưa ra bất kỳ đề nghị hay hướng dẫn mua bán chứng khoán cụ thể nào. Các quan điểm và khuyến cáo được trình bày trong bản báo cáo này không tính đến sự khác biệt về mục tiêu, nhu cầu, chiến lược và hoàn cảnh cụ thể của từng nhà đầu tư. Ngoài ra, nhà đầu tư cũng ý thức có thể có các xung đột lợi ích ảnh hưởng đến tính khách quan của bản báo cáo này. Nhà đầu tư nên xem báo cáo này như một nguồn tham khảo khi đưa ra quyết định đầu tư và phải chịu toàn bộ trách nhiệm đối với quyết định đầu tư của chính mình. RONGVIET SECURITIES tuyệt đối không chịu trách nhiệm đối với toàn bộ hay bất kỳ thiệt hại nào, hay sự kiện bị coi là thiệt hại, đối với việc sử dụng toàn bộ hoặc từng phần thông tin hay ý kiến nào của bản báo cáo này.

Toàn bộ các quan điểm thể hiện trong báo cáo này đều là quan điểm cá nhân của người phân tích. Không có bất kỳ một phần thu nhập nào của người phân tích liên quan trực tiếp hoặc gián tiếp đến các khuyến cáo hay quan điểm cụ thể trong bản báo cáo này.

Thông tin sử dụng trong báo cáo này được RONGVIET SECURITIES thu thập từ những nguồn mà chúng tôi cho là đáng tin cậy. Tuy nhiên, chúng tôi không đảm bảo rằng những thông tin này là hoàn chỉnh hoặc chính xác. Các quan điểm và ước tính trong đánh giá của chúng tôi có giá trị đến ngày ra báo cáo và có thể thay đổi mà không cần báo cáo trước.

Bản báo cáo này được giữ bản quyền và là tài sản của RONGVIET SECURITIES. Mọi sự sao chép, chuyển giao hoặc sửa đổi trong bất kỳ trường hợp nào mà không có sự đồng ý của RONGVIET SECURITIES đều trái luật. Bản quyền thuộc RONGVIET SECURITIES, 2015.