



BẢN TIN
PHÂN TÍCH KỸ THUẬT

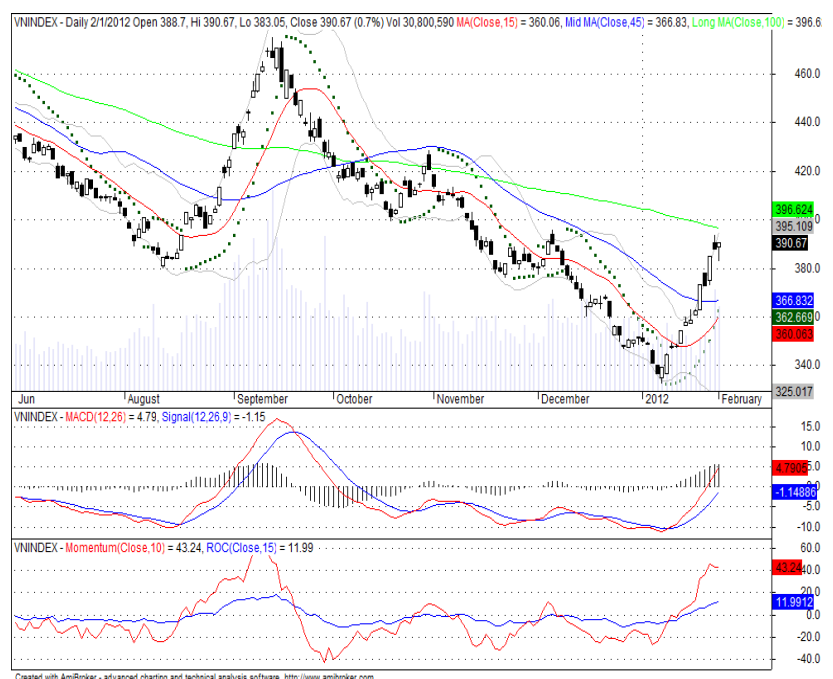
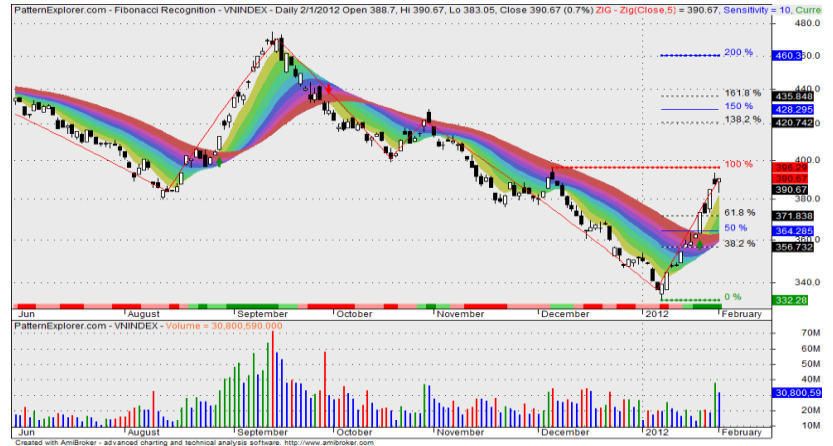
Ngày: 01/02/2012

VN-INDEX

Ngày hôm nay, VN-Index đã tiếp tục có một phiên tăng điểm nhẹ và không có nhiều sự thay đổi về mặt điểm số. Chỉ số này tăng điểm ngay từ đầu phiên và diễn biến giao dịch chủ yếu là linh xình trong biên độ hẹp. Đóng cửa phiên giao dịch ngày hôm nay, 01/02/2012 VN-Index chốt ở mức 390,67 điểm tăng 2,7 điểm (0,7%). Khối lượng giao dịch của chỉ số này ngày hôm nay giảm sau khi tăng khá tốt trong phiên giao dịch ngày hôm qua nhưng vẫn đang ở mức khá tốt.

Những tín hiệu từ hệ thống chỉ báo của chúng tôi vẫn đang không có nhiều sự thay đổi sau khi VN-Index kết thúc phiên giao dịch ngày hôm nay. Chỉ báo RSI tiếp tục tăng nhẹ và đạt giá trị 72,41 đang ở trong vùng quá mua. Stochastic (15,3,3) đang có sự giao cắt cho tín hiệu giảm từ vùng quá mua. Chỉ báo Momentum vẫn cắt qua chỉ báo ROC cho tín hiệu tăng điểm. Chỉ báo MACD Histogram cũng đang có đường MACD cắt lên đường Signal cho tín hiệu tăng điểm và chuẩn bị đi lên khỏi mức Zero. Chỉ báo Parabolic Sar vẫn ở dưới cây nến ngày của VN-Index cho tín hiệu tăng điểm. Cây nến ngày của chỉ số thị VN-Index đang ở bên trên đường MA 20, 45 đã cho tín hiệu tăng điểm. Dãy Bolinger Band 20 đang có dấu hiệu mở rộng theo hướng tăng.

Sau một kỳ nghỉ dài thì Vn-Index vẫn giữ được đà tăng điểm của mình đã có từ trước. Tuy nhiên, lực tăng đã bị suy yếu trong hai phiên giao dịch gần đây. Theo dự báo của chúng tôi, nếu mức kháng cự 396-400 điểm không thể bị phá vỡ trong tuần này thì khả năng VN-Index sẽ giảm điểm trở lại là rất lớn. Khối lượng giao dịch tăng đột biến trong phiên giao dịch ngày hôm qua cũng là một tín hiệu đáng lo ngại. Với quan điểm là thận trọng chúng tôi tiếp tục khuyến nghị quý nhà đầu tư đứng ngoài thị trường và chưa nên vội vàng giải ngân.



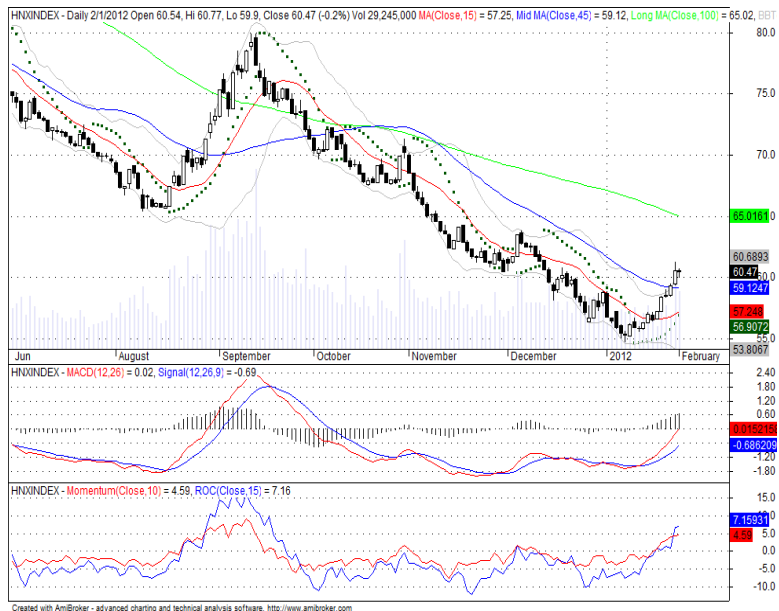
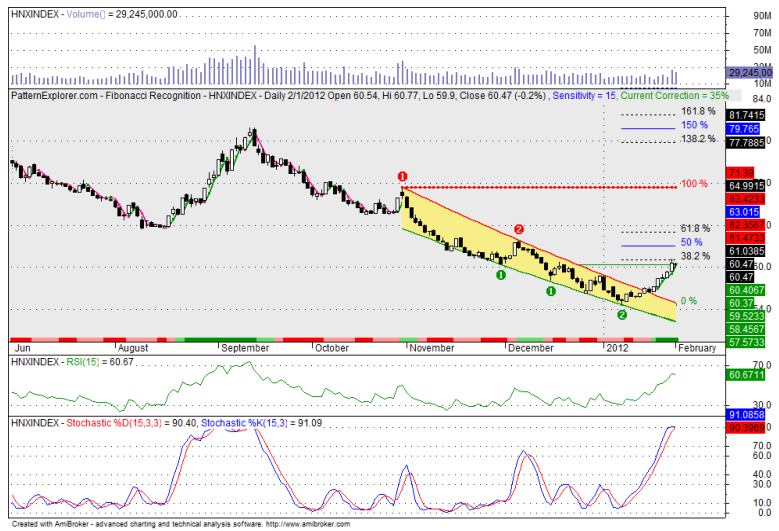
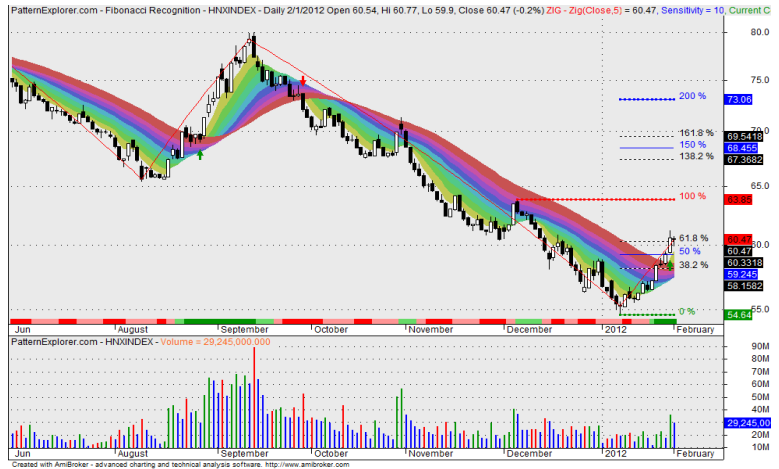
HNX-INDEX

Ngày hôm nay, HNX-Index đã có một phiên giảm điểm nhẹ và gần như không có sự thay đổi nào về mặt điểm số. Đóng cửa phiên giao dịch ngày hôm nay 01/02/2012, HNX-Index chốt ở mức 60,47 điểm giảm 0,12 điểm (-0,2%). Khối lượng giao dịch của chỉ số này ngày hôm nay đã sụt giảm so với phiên giao dịch trước nhưng vẫn đang ở mức trung bình trong vài tháng qua.

Những tín hiệu từ hệ thống chỉ báo của chúng tôi vẫn không có gì thay đổi khi HNX-Index kết thúc phiên giao dịch ngày hôm nay. Chỉ báo RSI giảm nhẹ và đạt giá trị 53,67. Chỉ báo Stochastic (15,3,3) hiện đang tăng lên vùng quá mua nhưng đã chuẩn bị cho tín hiệu giảm điểm.

Chỉ báo Momentum vẫn tiếp tục tăng mạnh và chỉ báo ROC cũng đang cho tín hiệu tương tự. Chỉ báo MACD Histogram đang có đường MACD đã giao cắt với đường Signal cho tín hiệu tăng điểm mạnh. Chỉ báo Parabolic Sar đã xuất hiện ở dưới cây nến ngày của HNX-Index cho tín hiệu tăng điểm. Cây nến ngày của HNX-Index đã ở trên đường MA 45 và 20 ngày cho tín hiệu tăng điểm. Dãy Bolinger Band 20 hiện nay đang có dấu hiệu mở rộng theo hướng tăng.

Hiện nay, hầu hết các chỉ báo trong hệ thống của chúng tôi đang cho những tín hiệu tăng khá tốt. Chúng tôi cho rằng HNX-Index sẽ tiếp tục tăng điểm cho đến hết tuần này. Mục tiêu tăng điểm tiếp theo của chỉ số này là mức 63-65 điểm. Nhiều khả năng chỉ số này sẽ có sự điều chỉnh giảm khi chạm những mức điểm nói trên. Dù thanh khoản đã được cải thiện phần nào nhưng nhìn chung là chưa thật sự bền vững. Chúng tôi tiếp tục khuyến nghị quý nhà đầu tư tiếp tục đứng ngoài thị trường để quan sát thêm.





HỘI SỞ

Tầng 1-2-3-4, tòa nhà Viet Dragon
141 Nguyễn Du, P. Bến Thành, Q.1, TP.HCM
ĐT: +84.8 6299 2006 - Fax: +84.8 6291 7986

CHI NHÁNH HÀ NỘI

2C Thái Phiên, Q. Hai Bà Trưng, Hà Nội
ĐT: +84.4 6288 2006 - Fax: +84.4 6288 2008

CHI NHÁNH ĐÀ NẴNG

48 Trần Phú, Q. Hải Châu, TP. Đà Nẵng
ĐT: +84.0511 386 7084 - Fax: +84.0511 386 7085

CHI NHÁNH NHA TRANG

50Bis Yersin, TP. Nha Trang, Khánh Hòa
ĐT: +84.058 3820 006 - Fax: +84.058 3820 008

CHI NHÁNH CẦN THƠ

08 Phan Đình Phùng, TP. Cần Thơ
ĐT: +84.0710 381 7578 - Fax: +84.0710 381 7789

Bản tin này được chuẩn bị cho mục đích duy nhất là cung cấp thông tin và không nhằm đưa ra bất kỳ đề nghị hay hướng dẫn mua bán CK cụ thể nào. Các quan điểm và khuyến cáo được trình bày trong bản tin này không tính đến sự khác biệt về mục tiêu, nhu cầu, chiến lược và hoàn cảnh cụ thể của từng nhà ĐT. Ngoài ra, nhà ĐT cũng ý thức có thể có các xung đột lợi ích ảnh hưởng đến tính khách quan của bản tin này. Nhà ĐT nên xem bản tin này như một nguồn tham khảo khi đưa ra quyết định ĐT và phải chịu toàn bộ trách nhiệm đối với quyết định ĐT của chính mình. VDSC tuyệt đối không chịu trách nhiệm đối với toàn bộ hay bất kỳ thiệt hại nào, hay sự kiện bị coi là thiệt hại, đối với việc sử dụng toàn bộ hoặc từng phần thông tin hay ý kiến nào của bản tin này. Thông tin sử dụng trong bản tin này được VDSC thu thập từ những nguồn mà chúng tôi cho là đáng tin cậy. Tuy nhiên, chúng tôi không đảm bảo rằng những thông tin này là hoàn chỉnh hoặc chính xác. Các quan điểm và ước tính của chúng tôi có giá trị đến ngày phát hành bản tin và có thể thay đổi mà không cần báo trước.