



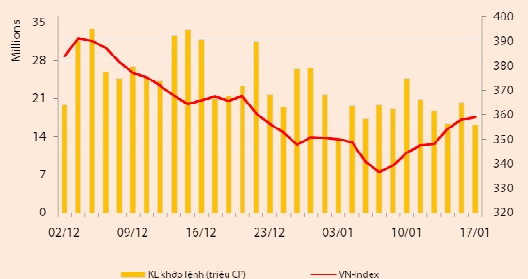
BẢN TIN CHỨNG KHOÁN

Ngày: 17/01/2012

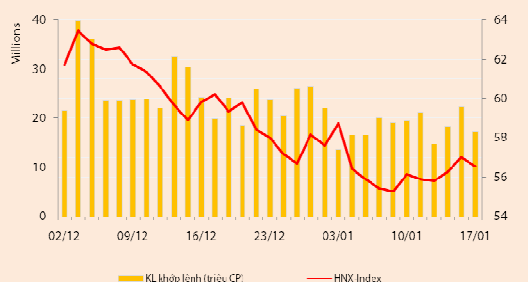
1. Diễn biến giao dịch và thống kê thị trường
2. Thị trường OTC, UPCOM
3. Tin kinh tế tài chính trong nước
4. Lịch sự kiện

DIỄN BIẾN GIAO DỊCH

HSX	17/01/2012	Hôm trước
VN Index	358,86	357,87
Thay đổi	0,99	3,54
% thay đổi	0,28%	1,00%
KL khớp lệnh (CP)	16.112.970	20.302.930
KL toàn TT (CP)	23.728.969	29.376.310
GT khớp lệnh (Tỷ đồng)	219,11	271,01
GT toàn TT (Tỷ đồng)	348,76	842,41
NĐTNN – GTGD mua (Tỷ)	123,74	77,76
NĐTNN – GTGD bán (Tỷ)	19,83	529,41



HNX	17/01/2012	Hôm trước
HN Index	56,55	57,00
Thay đổi	-0,45	0,73
% thay đổi	-0,79%	1,30%
KL khớp lệnh (CP)	17.128.100	22.279.800
KL toàn TT (CP)	19.371.400	25.790.848
GT khớp lệnh (Tỷ đồng)	123,89	148,30
GT toàn TT (Tỷ đồng)	158,08	194,40
NĐTNN – GTGD mua (Tỷ)	11,90	3,69
NĐTNN – GTGD bán (Tỷ)	0,82	3,60



Quan sát thị trường

Hai sàn đóng cửa với kết quả trái chiều trong phiên giao dịch ngày 17/01: VNIndex tăng 0,28% lên 358,86 điểm và HNIIndex giảm 0,79% còn 56,55 điểm.

Thanh khoản giảm nhẹ trong phiên giao dịch sáng nay. Trên sàn HSX có khoảng 219 tỷ đồng được chuyển nhượng thông qua khớp lệnh, tương ứng giảm 19% so với phiên hôm qua. Con số này trên sàn HNX là 124 tỷ đồng, tương ứng giảm 16,5%. Trong khi đó, giao dịch thỏa thuận vẫn chiếm tỷ trọng đáng kể trong tổng giá trị giao dịch trên sàn Hồ Chí Minh do có chuyển nhượng của các cổ phiếu HQC (1,5 triệu cp); ITA (1 triệu cp) và hơn 1,1 triệu cổ phiếu QCG.

Thị trường phiên giao dịch sáng nay diễn biến khá giằng co, do áp lực xả hàng trước tết có xu hướng mạnh lên. Trong khi đó, nhờ lực cầu từ khối NĐT nước ngoài, nhiều cổ phiếu trụ cột tăng giá mạnh giúp VNIndex giữ vững đà tăng điểm, mặc dù biên độ tăng bị thu hẹp đáng kể vào lúc đóng cửa. Trong nhóm tứ trụ, chỉ có MSN giảm giá, ba mã còn lại là VNM, BVH và VIC cùng tăng nhẹ. CTG tăng trần nhờ lực cầu của NĐT nước ngoài (chiếm 80% tổng KL chuyển nhượng hôm nay của CTG). Hầu hết cổ phiếu bluechips khác đảo chiều giảm giá như SSI, SJS, VCB, HAG, KBC...

Ở chiều ngược lại, trên sàn Hà Nội, chỉ số HNIIndex chủ yếu giằng co dưới ngưỡng tham chiếu và đóng cửa giảm điểm do không có cổ phiếu trụ cột nâng đỡ. Hầu hết các mã có tính đầu cơ cao trên sàn này như KLS, VND, BVS, PVX... giảm giá và thanh khoản suy yếu so với phiên hôm qua.

Phiên hôm nay NĐT nước ngoài mua ròng hơn một trăm tỷ đồng trên sàn HSX, tập trung chủ yếu vào các mã trụ cột như FPT, MSN, CTG và BVH. Trên sàn HNX, khối này mua ròng 11 tỷ đồng.

Nhận định

Thị trường Chứng khoán Thế giới

Các TTCK thế giới đồng loạt tăng điểm tốt trong phiên giao dịch hôm nay. Tại châu Á: MSCI (+2,89%); Nikkei 225 (+1,05%); HangSheng (+3,24%); ShangHai Composite (+4,18%) và Kospì (+1,8%).

Bình luận

Các phương tiện truyền thông trong những ngày gần đây đã đưa tin về tình trạng vượt rào trần lãi suất huy động tiền đồng và tăng lãi suất huy động vàng. Diễn biến này theo chúng tôi là không nhiều bất thường, bởi lẽ nhu cầu tiền mặt thanh toán thường tăng cao vào giai đoạn cuối năm. Do đó, bên cạnh tăng lãi suất huy động để thu hút tiền gửi, các NHTM đã tăng lãi suất huy động vàng để thu hút gửi vàng do đây là tài sản có thể dùng để thế chấp để vay vốn trên thị trường liên ngân hàng.

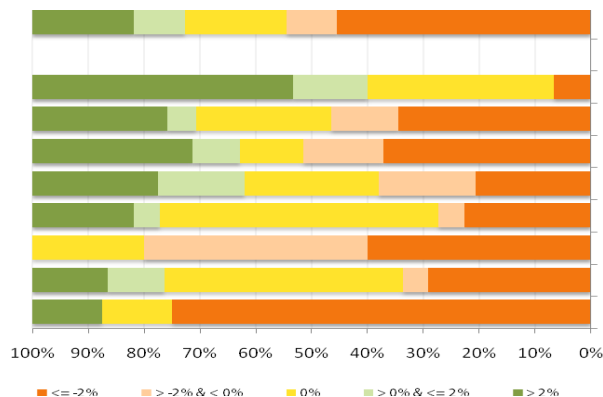
Liên quan đến TTCK, áp lực bán chốt lời xuất hiện mạnh hơn trong phiên giao dịch sáng nay khiến hầu hết cổ phiếu niêm yết giảm giá. HNIIndex giảm điểm ngay từ đầu phiên, trong khi lực tăng ở VNIndex vẫn được duy trì nhờ sự trợ giúp của một số cổ phiếu bluechips. Thanh khoản đã bắt đầu chiều hướng suy yếu trên cả hai sàn. Quan sát diễn biến các phiên vừa qua có thể thấy niềm tin thực sự vẫn chưa quay lại với thị trường. Tâm lý NĐT chủ yếu là giải ngân với mục đích thu lợi nhuận ngắn hạn khiến sóng tăng điểm khó kéo dài và gây ảnh hưởng ngày càng tiêu cực hơn đến thanh khoản thị trường.

Với sự nâng đỡ của nhóm cổ phiếu trụ cột và sự tham gia tích cực của khối NĐT nước ngoài, đà tăng điểm của VNIndex vẫn có cơ hội được duy trì. Tuy nhiên, xét toàn diện thị trường, giằng co theo chiều hướng tiêu cực sẽ là xu hướng chung của các nhóm cổ phiếu trên cả hai sàn ở các phiên tiếp theo trong tuần này.

THỐNG KÊ GIAO DỊCH

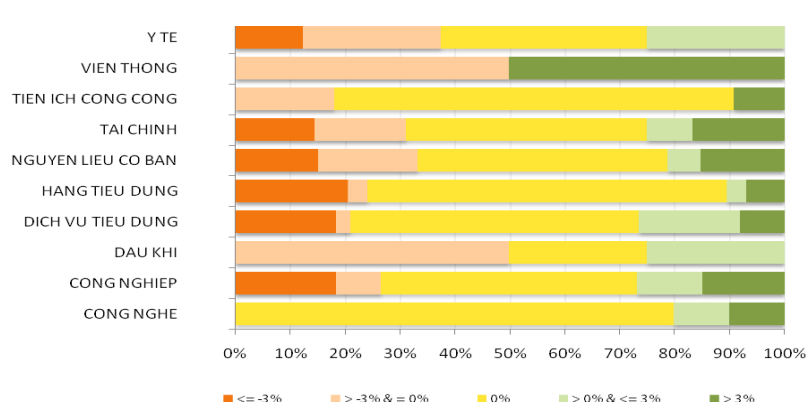
HSX

Cổ phiếu tăng/giảm giá theo ngành



HNX

Cổ phiếu tăng/giảm giá theo ngành



05 CP tăng /giảm giá mạnh nhất

Mã	Giá	(+) %	±% (T-10)	Mã	Giá	(-) %	±% (T-10)
BVH	46,2	5,00%	12,68%	ALP	7,6	-5,00%	1,33%
HAI	21,0	5,00%	-12,50%	TAC	20,9	-5,00%	-2,34%
NTB	4,2	5,00%	23,53%	TRA	47,5	-5,00%	31,58%
PTB	12,6	5,00%	5,00%	VHC	28,5	-5,00%	0,35%
THG	8,6	4,88%	-3,37%	ITD	7,7	-4,94%	-4,94%

05 CP tăng / giảm giá mạnh nhất

Mã	Giá	(+) %	±% (T-10)	Mã	Giá	(-) %	±% (T-10)
KTS	32,1	7,00%	-21,13%	CMS	10,7	-6,96%	-9,32%
SDU	4,6	6,98%	4,55%	VHL	25,6	-6,91%	-15,51%
TCS	7,7	6,94%	-6,10%	LM7	6,8	-6,85%	-6,85%
NHA	3,1	6,90%	6,90%	NST	9,7	-6,73%	1,04%
VKC	3,1	6,90%	3,33%	DTC	19,5	-6,70%	-24,42%

05 CP có KLGD / GTGD lớn nhất

Mã	KLGD (ngàn CP)	Tỷ trọng (%)	Mã	GTGD (tỷ đồng)	Tỷ trọng (%)
STB	1.136	7,05	STB	20,12	9,18
SSI	801	4,96	MSN	13,02	5,94
NTB	724	4,49	CTG	11,75	5,36
MBB	646	4	SSI	11,09	5,06
REE	559	3,46	VCB	9,46	4,31

05 CP có KLGD / GTGD lớn nhất

Mã	KLGD (ngàn CP)	Tỷ trọng (%)	Mã	GTGD (tỷ đồng)	Tỷ trọng (%)
VND	2.183	1,13	KLS	16,03	0,01
KLS	1.914	0,99	VND	14,27	0,01
WSS	1.222	0,63	HBS	10,28	0,01
PVX	1.182	0,61	SVN	7,99	0,00
HBS	723	0,37	PVX	7,85	0,00

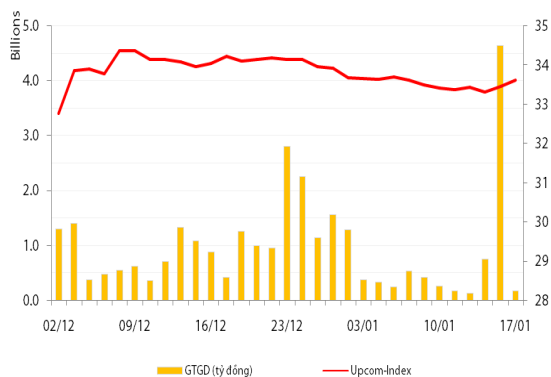
05 CP có GTGD ròng nhiều nhất của NĐTNN (tỷ đồng)

Mã	GT mua	GT bán	Mua ròng	Mã	GT mua	GT bán	Bán ròng
FPT	54,89	0,25	54,65	STB	0,04	0,95	(0,90)
MSN	11,13	1,20	9,93	CSM	0,00	0,73	(0,73)
CTG	9,54	0,02	9,52	BHS	0,00	0,54	(0,54)
BVH	5,63	0,02	5,61	DRC	0,00	0,46	(0,46)
MBB	3,76	0,00	3,76	HRC	0,00	0,37	(0,37)

05 CP có GTGD ròng nhiều nhất của NĐTNN (tỷ đồng)

Mã	GT mua	GT bán	Mua ròng	Mã	GT mua	GT bán	Bán ròng
VND	1,89	0,00	1,89	SDT	0,00	0,34	(0,34)
WSS	1,81	0,00	1,81	CJC	0,00	0,03	(0,03)
PVI	1,80	0,02	1,78	TV2	0,00	0,02	(0,02)
DBC	1,25	0,00	1,25	SCR	0,00	0,01	(0,01)
PVC	1,10	0,00	1,10	HBD	0,00	0,01	(0,01)

UpCom



Đóng cửa phiên giao dịch ngày 17/01, UpcomIndex tăng 0,48% lên 33,62 điểm. Thanh khoản giảm mạnh, còn 49.200 cổ phiếu được chuyển nhượng, tương đương giá trị 0,17 tỷ đồng.

Hôm nay, NĐT nước ngoài mua vào 8.000 cổ phiếu BTW.

Không có cổ phiếu nào đạt thanh khoản trên mười ngàn đơn vị ở phiên này. Một số mã có giao dịch cao nhất sàn là ABI (9.300 đv), NOS (9.300 đv) và NT2 (7.300 đv).

HDM là cổ phiếu tăng mạnh nhất trong phiên (+10%) lên bình quân 16.500 đồng/cp và VNX là cổ phiếu giảm mạnh nhất (-10%) còn 3.600 đồng/cp.

Toàn sàn có 15 mã tăng giá, 11 mã giảm giá và 101 mã đứng giá và không có giao dịch.

Thị trường OTC

STT	Tên công ty	Viết tắt	Ngày 13/01/2012	
			Giá thấp nhất	Giá cao nhất
TÀI CHÍNH - NGÂN HÀNG				
1	Ngân hàng TMCP Kỹ Thương VN	TECHCOMBANK	12.000	13.000
2	Ngân hàng TMCP Đông Á	EAB	8.500	9.500
3	Ngân hàng TMCP Phương Nam	SOUTHERNBANK	8.500	9.500
4	NH TMCP Ngoài Quốc Doanh VN	VPB	6.500	7.500
5	Ngân hàng TMCP Quốc Tế	VIB	7.000	9.000
DƯỢC PHẨM - Y TẾ				
1	CTCP Bệnh Viện Tim Tâm Đức	TDH	21.000	23.000
2	Công ty Cổ phần Pymepharco	PYMEPHARCO	65.000	68.000
CÔNG NGHIỆP				
1	CTCP Dây và Cáp Điện Việt Nam	CADIVI	16.000	17.000
2	CTCP Đại lý Hàng Hải Việt Nam	VOSA	11.000	11.000
NGUYÊN LIỆU CƠ BẢN				
1	CTCP Bảo Vệ Thực Vật An Giang	AGPPS	40.000	41.000
HÀNG TIÊU DÙNG				
1	CTCP Công Nghiệp TM Masan	MASAN	130.000	135.000
2	Tổng CTCP May Việt Tiến	VTEC	17.000	18.000
3	Tổng công ty Bia rượu nước giải khát Sài Gòn	SABECO	31.000	33.000
KHÁC				
1	CTCP BĐS EXIM	EXIMLAND	8.000	9.000
2	CTCP Bảo Hiểm Nhà Rông	BLIC	11.000	12.000

LỊCH SỰ KIỆN

Mã CK	Ngày GD không hưởng quyền	Ngày chốt danh sách	Sự kiện	Tỉ lệ	Đợt - Năm	Ngày thực hiện	TG ĐK thực hiện quyền	TG chuyển nhượng	Giá (đ/cp)
SD5	31/01/2012	02/02/2012	Lấy ý kiến cổ đông bằng văn bản v/v đầu tư, xây dựng tòa nhà HH6 tại khu đô thị Nam An Khánh, huyện Hoài Đức, thành phố Hà Nội.						
HPG	30/01/2012	01/02/2012	Cổ tức bằng CP	10%	2-2010				
AVS	20/01/2012	31/01/2012	Đại hội đồng cổ đông thường niên năm 2012.						
HOT	19/01/2012	30/01/2012	Cổ tức bằng tiền	15%	1-2011	20/02/2012			
VMD	17/01/2012	19/01/2012	Cổ tức bằng tiền	10%	1-2011	20/02/2012			
VMD	17/01/2012	19/01/2012	Quyền mua CP	1:1			01/02 - 01/03	01/02 - 28/02	15.000
RDP	17/01/2012	19/01/2012	Đại hội cổ đông thường niên năm 2012.						
RDP	17/01/2012	19/01/2012	Cổ tức bằng tiền	10%	1-2011	10/02/2012			
TAG	13/01/2012	17/01/2012	Cổ tức bằng tiền	20%	2011	03/02/2012			
MBB	13/02/2012	15/02/2012	Quyền mua CP	73:16			29/02 - 20/03	23/02 - 06/03	10.000
CTG	13/01/2012	17/01/2012	Đại hội đồng cổ đông thường niên năm 2012.						
TRC	13/01/2012	17/01/2012	Cổ tức bằng tiền	15%	1-2011	03/02/2012			
TRC	13/01/2012	17/01/2012	Cổ tức bằng tiền	15%	1-2011	03/02/2012			
Sàn	Tên công ty		Mã CP	Ngày chính thức giao dịch		Ngày niêm yết có hiệu lực		Giá chào sàn	
HSX	CTCP Dịch vụ và Xây dựng địa ốc Đất Xanh		DXG	16/01/2012		09/01/2012		CP PHT	
HSX	CTCP Đầu tư – Dịch vụ Hoàng Huy		HHS	15/02/2011		13/12/2011		35.000	

Nguồn: HSX, HNX, cafef, Vietstock

LIÊN HỆ GIAO DỊCH

THÔNG BÁO CỦA RỒNG VIỆT

Thông tin chi tiết về giá, tình hình giao dịch và nhận định về cổ phiếu, xin vui lòng liên hệ với **Phòng Môi Giới** – CTCP CK Rồng Việt:

Địa chỉ: Lầu 2, 141 Nguyễn Du, Quận 1, TP.HCM

Điện thoại: 08.39302156/ 08.62992006

Liên hệ: A. Tuấn (ext. 237), A.Hùng (ext.212), A. Đàm (ext. 225), A. Thành (ext. 227), A. Thụy (ext: 231), C. Hương (ext. 203)

Fax: (84 8) 6291 7986

Căn cứ Quyết định số 655/QĐ-UBCK của Chủ tịch Ủy ban Chứng khoán nhà nước cấp ngày 12/09/2011, Công ty Cổ phần Chứng khoán Rồng Việt trân trọng thông báo, kể từ ngày 12/9/2011, Chi nhánh Hà Nội của Công ty chính thức thay đổi địa chỉ như sau:

Địa chỉ cũ: Tầng 1–2–3, 74 Bà Triệu, Quận Hoàn Kiếm, TP. Hà Nội

Địa chỉ mới: Tầng 2-3-4, Tòa nhà số 2C Thái Phiên, Quận Hai Bà Trưng, TP. Hà Nội.

Trân trọng thông báo./.

**HỘI SỞ**

Tầng 1-2-3-4, tòa nhà Viet Dragon
141 Nguyễn Du, P. Bến Thành, Q.1, TP.HCM
ĐT: +84.8 6299 2006 - Fax: +84.8 6291 7986

CHI NHÁNH HÀ NỘI

2C Thái Phiên, Q. Hai Bà Trưng, Hà Nội
ĐT: +84.4 6288 2006 - Fax: +84.4 6288 2008

CHI NHÁNH ĐÀ NẴNG

48 Trần Phú, Q. Hải Châu, TP. Đà Nẵng
ĐT: +84.0511 386 7084 - Fax: +84.0511 386 7085

CHI NHÁNH NHA TRANG

50Bis Yersin, TP. Nha Trang, Khánh Hòa
ĐT: +84.058 3820 006 - Fax: +84.058 3820 008

CHI NHÁNH CẦN THƠ

08 Phan Đình Phùng, TP. Cần Thơ
ĐT: +84.0710 381 7578 - Fax: +84.0710 381 7789

Bản tin này được chuẩn bị cho mục đích duy nhất là cung cấp thông tin và không nhằm đưa ra bất kỳ đề nghị hay hướng dẫn mua bán chứng khoán cụ thể nào. Các quan điểm và khuyến cáo được trình bày trong bản tin này không tính đến sự khác biệt về mục tiêu, nhu cầu, chiến lược và hoàn cảnh cụ thể của từng nhà đầu tư. Ngoài ra, nhà đầu tư cũng ý thức có thể có các xung đột lợi ích ảnh hưởng đến tính khách quan của bản tin này. Nhà đầu tư nên xem bản tin này như một nguồn tham khảo khi đưa ra quyết định đầu tư và phải chịu toàn bộ trách nhiệm đối với quyết định đầu tư của chính mình. RONGVIET SECURITIES tuyệt đối không chịu trách nhiệm đối với toàn bộ hay bất kỳ thiệt hại nào, hay sự kiện bị coi là thiệt hại, đối với việc sử dụng toàn bộ hoặc từng phần thông tin hay ý kiến nào của bản tin này.

Thông tin sử dụng trong bản tin này được RONGVIET SECURITIES thu thập từ những nguồn mà chúng tôi cho là đáng tin cậy. Tuy nhiên, chúng tôi không đảm bảo rằng những thông tin này là hoàn chỉnh hoặc chính xác. Các quan điểm và ước tính của chúng tôi có giá trị đến ngày phát hành bản tin và có thể thay đổi mà không cần báo trước.