



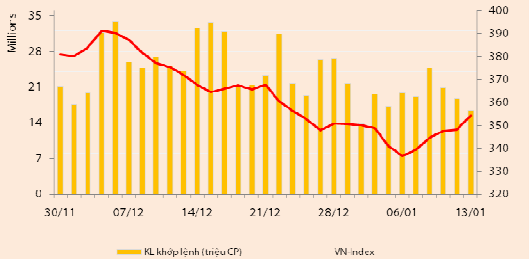
BẢN TIN CHỨNG KHOÁN

Ngày: 13/01/2012

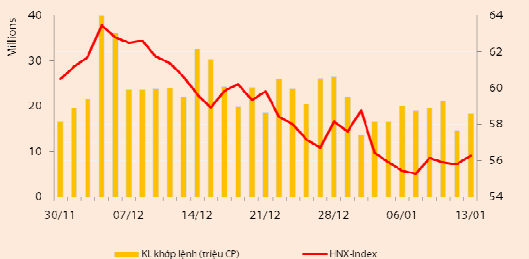
1. Diễn biến giao dịch và thống kê thị trường
2. Thị trường OTC, UPCOM
3. Tin kinh tế tài chính trong nước
4. Lịch sự kiện

DIỄN BIẾN GIAO DỊCH

HSX	13/01/2012	Hôm trước
VN Index	354,33	348,11
Thay đổi	6,22	0,68
% thay đổi	1,79%	0,20%
KL khớp lệnh (CP)	16.398.250	18.662.540
KL toàn TT (CP)	21.015.780	24.422.406
GT khớp lệnh (Tỷ đồng)	229,80	271,15
GT toàn TT (Tỷ đồng)	320,07	366,90
NĐTNN – GTGD mua (Tỷ)	60,16	83,86
NĐTNN – GTGD bán (Tỷ)	21,50	51,43



HNX	13/01/2012	Hôm trước
HN Index	56,27	55,81
Thay đổi	0,46	-0,07
% thay đổi	0,82%	-0,13%
KL khớp lệnh (CP)	18.352.700	14.674.900
KL toàn TT (CP)	20.145.414	16.584.520
GT khớp lệnh (Tỷ đồng)	129,07	105,62
GT toàn TT (Tỷ đồng)	157,75	136,91
NĐTNN – GTGD mua (Tỷ)	6,70	10,90
NĐTNN – GTGD bán (Tỷ)	0,84	0,91



Quan sát thị trường

Đóng cửa phiên giao dịch cuối tuần, hai sàn đồng loạt tăng điểm: VNIndex tăng 1,79% lên 354,33 điểm và HNIndex tăng 0,82% lên 56,27 điểm.

Giá trị khớp lệnh trên sàn HSX đạt 229,8 tỷ đồng (-15%) và trên HNX đạt 129 tỷ đồng (+22%). Hôm nay, giao dịch thỏa thuận không có nhiều đột biến. Hai mã được chuyển nhượng theo phương thức này nhiều nhất là GMD (hơn 1,3 triệu đv) và STB (1,3 triệu đv).

Hôm nay là phiên thứ tư liên tiếp VNIndex tăng điểm nhờ sự hỗ trợ mạnh từ nhóm cổ phiếu vốn hóa lớn. Phiên cuối tuần, nhờ lực đẩy tích cực từ ba cổ phiếu MSN, BVH và CTG, VNIndex vượt thành công ngưỡng 350 điểm sau 7 phiên liên tiếp đứng dưới mức này. Bên cạnh bộ ba này, một số mã khác cũng tăng giá tích cực như PHR, DHG, PVF, SSI, HAG, IJC, PVD... Không có cổ phiếu nào thuộc nhóm bluechips giảm trên 2% ở phiên hôm nay. Nhóm cổ phiếu ngành ngân hàng chỉ có STB và EIB giữ giá tham chiếu, các mã còn lại đồng loạt tăng giá.

Số lượng cổ phiếu tăng giá thuộc nhóm vốn hóa trung bình và thấp cũng tăng lên trong phiên sáng nay. Mặc dù vậy, thanh khoản tại nhóm này còn khá yếu. Tăng giá tích cực có VIS, LCM, LCG, HCM, GTT... Phía giảm mạnh gồm các mã như MDG, DIC, KDH, MVC...

Nhận được tín hiệu tích cực từ sàn Hồ Chí Minh, chỉ số HNIndex trên sàn Hà Nội cũng bật tăng sau khi giảm điểm ở ít phút đầu giao dịch. Thanh khoản trên sàn này cũng được cải thiện đáng kể. Giao dịch nổi bật nhất trên sàn này là BVS, tăng trần từ đầu phiên nhờ lực cầu mạnh. Hôm nay là phiên thứ hai trong tuần BVS có giao dịch trên 1 triệu đơn vị. Cổ phiếu KLS cũng có lực tăng khá tốt trong khi VND, PVX và VCG chỉ tăng nhẹ.

NĐT nước ngoài mua ròng 38,7 tỷ đồng trên HSX và xấp xỉ 6 tỷ đồng trên HNX. Như vậy, nếu loại trừ giao dịch thỏa thuận cổ phiếu STB, khối ngoại có trọn một tuần mua ròng trên cả hai sàn với tổng giá trị ước tính khoảng 150 tỷ đồng.

Nhận định

Thị trường Chứng khoán Thế giới

- Đóng cửa phiên giao dịch hôm nay, phần lớn các chỉ số chứng khoán Châu Á đều tăng điểm như MSCI (+1,08%), Nikkei 225 (+1,36%), Hang Seng Index (0,57%), Kospı Index (+0,60%); riêng chỉ số Shanghai se composite giảm điểm (-1,34%). Thị trường chứng khoán Châu Âu mở cửa tăng điểm.

Bình luận

Thông tin CPI ở một số tỉnh thành khả năng sẽ được công bố từ nửa cuối tuần sau. Trước diễn biến thời tiết hiện tại, cùng với nhu cầu mua sắm trong giai đoạn lễ tết và việc điều chỉnh tăng giá hai mặt hàng cơ bản là điện và nước từ cuối tháng 12/2011 và đầu năm 2012, chúng tôi cho rằng CPI tháng 1 của cả nước sẽ tăng trong khoảng từ 1,3 – 1,5%.

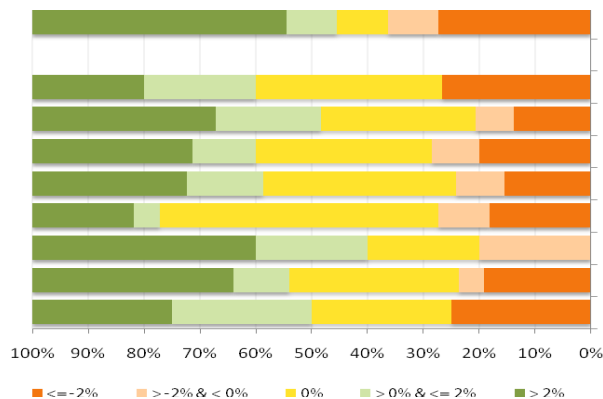
Thị trường chứng khoán tuần qua hoàn toàn thiếu vắng thông tin hỗ trợ. Mặc dù vậy, VNIndex vẫn có trọn một tuần tăng điểm nhờ tâm lý kỳ vọng vào khả năng hồi phục kỹ thuật, và quan trọng hơn là nhờ sự hỗ trợ từ nhóm cổ phiếu trụ cột và lực cầu của NĐT nước ngoài. Trong khi đó, HNIndex trải qua tuần giao dịch giằng co trong biên độ hẹp (55,27 – 56,27 điểm). Chốt tuần, VNIndex tăng 5,2% và HNIndex tăng 1,5% so với phiên cuối tuần trước.

Xu hướng chung của thị trường trong tuần sau khả năng vẫn sẽ theo chiều hướng giằng co nhẹ với thanh khoản yếu do tâm lý nghỉ tết đã bắt đầu xuất hiện. Ngoài ra, chúng tôi chưa nhận thấy triển vọng tích cực đối với vĩ mô trong quý đầu năm, do đó, NĐT tạm thời chưa gia nhập thị trường.

THỐNG KÊ GIAO DỊCH

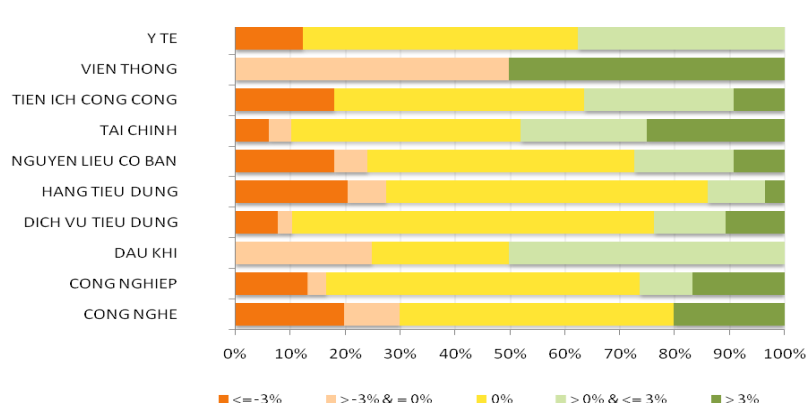
HSX

Cổ phiếu tăng/giảm giá theo ngành



HNX

Cổ phiếu tăng/giảm giá theo ngành



05 CP tăng /giảm giá mạnh nhất

Mã	Giá	(+) %	± % (T-10)	Mã	Giá	(-) %	± % (T-10)
FBT	4,2	5,00%	-8,70%	MKP	47,5	-5,00%	-7,77%
IMP	39,9	5,00%	8,13%	VNG	7,8	-4,88%	-18,75%
SMA	4,2	5,00%	7,69%	SPM	45,2	-4,84%	-4,84%
VIP	4,2	5,00%	5,00%	LGC	19,9	-4,78%	-18,11%
VLF	12,7	4,96%	-3,79%	MDG	4,0	-4,76%	-23,08%

05 CP tăng / giảm giá mạnh nhất

Mã	Giá	(+) %	± % (T-10)	Mã	Giá	(-) %	± % (T-10)
SDS	7,7	6,94%	60,42%	VE3	4,0	-6,98%	-13,04%
SD2	6,2	6,90%	16,98%	PVR	6,7	-6,94%	-24,72%
VCC	6,2	6,90%	5,08%	SDG	26,9	-6,92%	-13,23%
VDL	24,9	6,87%	20,29%	S91	4,1	-6,82%	-2,38%
TV3	10,9	6,86%	6,86%	SDU	4,1	-6,82%	-4,65%

05 CP có KLGD / GTGD lớn nhất

Mã	KLGD (ngàn CP)	Tỷ trọng (%)	Mã	GTGD (tỷ đồng)	Tỷ trọng (%)
STB	1.793	10,93	STB	31,65	13,77
SSI	771	4,7	JVC	14,78	6,43
JVC	762	4,64	CTG	10,92	4,74
EIB	605	3,69	SSI	10,39	4,52
KSS	600	3,66	VCB	10,02	4,35

05 CP có KLGD / GTGD lớn nhất

Mã	KLGD (ngàn CP)	Tỷ trọng (%)	Mã	GTGD (tỷ đồng)	Tỷ trọng (%)
KLS	2.448	1,22	KLS	19,45	0,01
VND	2.269	1,13	VND	14,10	0,01
PVX	1.245	0,62	GBS	13,38	0,01
BVS	1.176	0,58	BVS	10,53	0,01
GBS	887	0,44	HBS	8,68	0,00

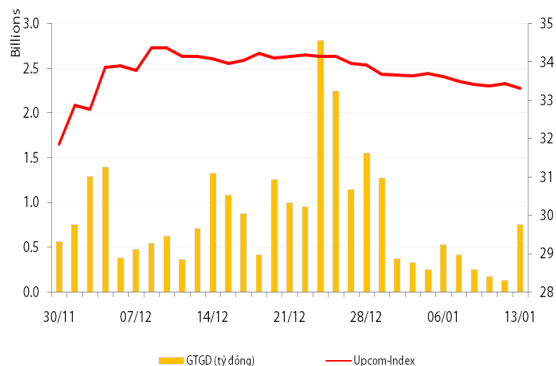
05 CP có GTGD ròng nhiều nhất của NĐTNN (tỷ đồng)

Mã	GT mua	GT bán	Mua ròng	Mã	GT mua	GT bán	Bán ròng
FPT	10,33	0,66	9,67	HRC	-	3,99	(3,99)
CTG	9,58	-	9,58	STB	0,12	2,22	(2,10)
VCB	4,50	-	4,50	GIL	-	0,65	(0,65)
VIC	4,98	1,26	3,72	KDC	1,09	1,57	(0,48)
BVH	2,60	-	2,60	DIG	0,68	1,09	(0,40)

05 CP có GTGD ròng nhiều nhất của NĐTNN (tỷ đồng)

Mã	GT mua	GT bán	Mua ròng	Mã	GT mua	GT bán	Bán ròng
DBC	1,42	-	1,42	SDT	-	0,26	(0,26)
PVC	1,20	-	1,20	AAA	-	0,06	(0,06)
PVX	1,02	-	1,02	KTS	-	0,04	(0,04)
VCG	0,51	-	0,51	VND	-	0,02	(0,02)
KLS	0,43	-	0,43	TV2	-	0,01	(0,01)

UpCom



Đóng cửa trái chiều với hai chỉ số trên sàn niêm yết, UpcomIndex giảm 0,39% xuống còn 33,31 điểm trong phiên giao dịch cuối tuần. Giao dịch trên sàn này tăng đột biến trên cả phương thức khớp lệnh lẫn thỏa thuận. Theo đó, giao dịch khớp lệnh trên sàn đạt 140.400 cổ phiếu, tương đương giá trị 0,75 tỷ đồng. Giao dịch thỏa thuận đạt hơn hai trăm triệu đồng, bao gồm giao dịch ở các mã HPP, BXD, DBM, I40 và DXL.

Hôm nay là phiên thứ ba liên tiếp NĐT nước ngoài không có giao dịch trên Upcom.

Nếu loại trừ giao dịch thỏa thuận thì hai cổ phiếu có thanh khoản cao nhất hôm nay là UDJ (86.100 đv) và CLS (12.500 đv).

IMT là cổ phiếu tăng mạnh nhất trong phiên (+10%) lên bình quân 2.200 đồng/cp và SDV là cổ phiếu giảm mạnh nhất (-10%) còn 8.100 đồng/cp.

Toàn sàn có 14 mã tăng giá, 10 mã giảm giá và 103 mã đứng giá và không có giao dịch.

Thị trường OTC

STT	Tên công ty	Viết tắt	Ngày 13/01/2012	
			Giá thấp nhất	Giá cao nhất
TÀI CHÍNH - NGÂN HÀNG				
1	Ngân hàng TMCP Kỹ Thương VN	TECHCOMBANK	12.000	13.000
2	Ngân hàng TMCP Đông Á	EAB	8.500	9.500
3	Ngân hàng TMCP Phương Nam	SOUTHERNBANK	8.500	9.500
4	NH TMCP Ngoài Quốc Doanh VN	VPB	6.500	7.500
5	Ngân hàng TMCP Quốc Tế	VIB	7.000	9.000
DƯỢC PHẨM - Y TẾ				
1	CTCP Bệnh Viện Tim Tâm Đức	TDH	21.000	23.000
2	Công ty Cổ phần Pymepharco	PYMEPHARCO	65.000	68.000
CÔNG NGHIỆP				
1	CTCP Dây và Cáp Điện Việt Nam	CADIVI	16.000	17.000
2	CTCP Đại Lý Hàng Hải Việt Nam	VOSA	11.000	11.000
NGUYÊN LIỆU CƠ BẢN				
1	CTCP Bảo Vệ Thực Vật An Giang	AGPPS	40.000	41.000
HÀNG TIÊU DÙNG				
1	CTCP Công Nghiệp TM Masan	MASAN	130.000	135.000
2	Tổng CTCP May Việt Tiến	VTEC	17.000	18.000
3	Tổng công ty Bia rượu nước giải khát Sài Gòn	SABECO	31.000	33.000
KHÁC				
1	CTCP BĐS EXIM	EXIMLAND	8.000	9.000
2	CTCP Bảo Hiểm Nhà Rông	BLIC	11.000	12.000

LỊCH SỰ KIỆN

Mã CK	Ngày GD không hưởng quyền	Ngày chốt danh sách	Sự kiện	Tỉ lệ	Đợt - Năm	Ngày thực hiện	TG ĐK thực hiện quyền	TG chuyển nhượng	Giá (đ/cp)
SD5	31/01/2012	02/02/2012	Lấy ý kiến cổ đông bằng văn bản v/v đầu tư, xây dựng tòa nhà HH6 tại khu đô thị Nam An Khánh, huyện Hoài Đức, thành phố Hà Nội.						
HPG	30/01/2012	01/02/2012	Cổ tức bằng CP	10%	2-2010				
AVS	20/01/2012	31/01/2012	Đại hội đồng cổ đông thường niên năm 2012.						
HOT	19/01/2012	30/01/2012	Cổ tức bằng tiền	15%	1-2011	20/02/2012			
VMD	17/01/2012	19/01/2012	Cổ tức bằng tiền	10%	1-2011	20/02/2012			
VMD	17/01/2012	19/01/2012	Quyền mua CP	1:1			01/02 - 01/03	01/02 - 28/02	15.000
RDP	17/01/2012	19/01/2012	Đại hội cổ đông thường niên năm 2012.						
RDP	17/01/2012	19/01/2012	Cổ tức bằng tiền	10%	1-2011	10/02/2012			
TAG	13/01/2012	17/01/2012	Cổ tức bằng tiền	20%	2011	03/02/2012			
MBB	13/02/2012	15/02/2012	Quyền mua CP	73:16			29/02 - 20/03	23/02 - 06/03	10.000
CTG	13/01/2012	17/01/2012	Đại hội đồng cổ đông thường niên năm 2012.						
TRC	13/01/2012	17/01/2012	Cổ tức bằng tiền	15%	1-2011	03/02/2012			
TRC	13/01/2012	17/01/2012	Cổ tức bằng tiền	15%	1-2011	03/02/2012			
Sàn	Tên công ty		Mã CP	Ngày chính thức giao dịch		Ngày niêm yết có hiệu lực		Giá chào sàn	
HSX	CTCP Dịch vụ và Xây dựng địa ốc Đất Xanh		DXG	16/01/2012		09/01/2012		CP PHT	
HSX	CTCP Đầu tư – Dịch vụ Hoàng Huy		HHS	15/02/2011		13/12/2011		35.000	

Nguồn: HSX, HNX, cafef, Vietstock

LIÊN HỆ GIAO DỊCH

THÔNG BÁO CỦA RỒNG VIỆT

Thông tin chi tiết về giá, tình hình giao dịch và nhận định về cổ phiếu, xin vui lòng liên hệ với **Phòng Môi Giới** – CTCP CK Rồng Việt:

Địa chỉ: Lầu 2, 141 Nguyễn Du, Quận 1, TP.HCM

Điện thoại: 08.39302156/ 08.62992006

Liên hệ: A. Tuấn (ext. 237), A.Hùng (ext.212), A. Đàm (ext. 225), A. Thành (ext. 227), A. Thụy (ext: 231), C. Hương (ext. 203)

Fax: (84 8) 6291 7986

Căn cứ Quyết định số 655/QĐ-UBCK của Chủ tịch Ủy ban Chứng khoán nhà nước cấp ngày 12/09/2011, Công ty Cổ phần Chứng khoán Rồng Việt trân trọng thông báo, kể từ ngày 12/9/2011, Chi nhánh Hà Nội của Công ty chính thức thay đổi địa chỉ như sau:

Địa chỉ cũ: Tầng 1–2–3, 74 Bà Triệu, Quận Hoàn Kiếm, TP. Hà Nội

Địa chỉ mới: Tầng 2-3-4, Tòa nhà số 2C Thái Phiên, Quận Hai Bà Trưng, TP. Hà Nội.

Trân trọng thông báo./.



HỘI SỞ

Tầng 1-2-3-4, tòa nhà Viet Dragon
141 Nguyễn Du, P. Bến Thành, Q.1, TP.HCM
ĐT: +84.8 6299 2006 - Fax: +84.8 6291 7986

CHI NHÁNH HÀ NỘI

2C Thái Phiên, Q. Hai Bà Trưng, Hà Nội
ĐT: +84.4 6288 2006 - Fax: +84.4 6288 2008

CHI NHÁNH ĐÀ NẴNG

48 Trần Phú, Q. Hải Châu, TP. Đà Nẵng
ĐT: +84.0511 386 7084 - Fax: +84.0511 386 7085

CHI NHÁNH NHA TRANG

50Bis Yersin, TP. Nha Trang, Khánh Hòa
ĐT: +84.058 3820 006 - Fax: +84.058 3820 008

CHI NHÁNH CẦN THƠ

08 Phan Đình Phùng, TP. Cần Thơ
ĐT: +84.0710 381 7578 - Fax: +84.0710 381 7789

Bản tin này được chuẩn bị cho mục đích duy nhất là cung cấp thông tin và không nhằm đưa ra bất kỳ đề nghị hay hướng dẫn mua bán chứng khoán cụ thể nào. Các quan điểm và khuyến cáo được trình bày trong bản tin này không tính đến sự khác biệt về mục tiêu, nhu cầu, chiến lược và hoàn cảnh cụ thể của từng nhà đầu tư. Ngoài ra, nhà đầu tư cũng ý thức có thể có các xung đột lợi ích ảnh hưởng đến tính khách quan của bản tin này. Nhà đầu tư nên xem bản tin này như một nguồn tham khảo khi đưa ra quyết định đầu tư và phải chịu toàn bộ trách nhiệm đối với quyết định đầu tư của chính mình. RONGVIET SECURITIES tuyệt đối không chịu trách nhiệm đối với toàn bộ hay bất kỳ thiệt hại nào, hay sự kiện bị coi là thiệt hại, đối với việc sử dụng toàn bộ hoặc từng phần thông tin hay ý kiến nào của bản tin này.

Thông tin sử dụng trong bản tin này được RONGVIET SECURITIES thu thập từ những nguồn mà chúng tôi cho là đáng tin cậy. Tuy nhiên, chúng tôi không đảm bảo rằng những thông tin này là hoàn chỉnh hoặc chính xác. Các quan điểm và ước tính của chúng tôi có giá trị đến ngày phát hành bản tin và có thể thay đổi mà không cần báo trước.