



**BẢN TIN**  
**PHÂN TÍCH KỸ THUẬT**

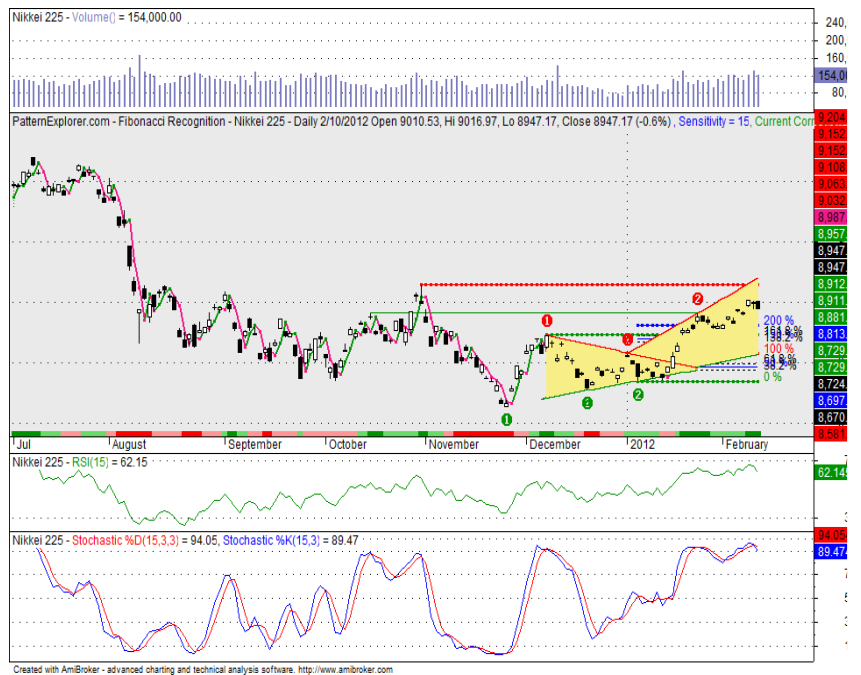
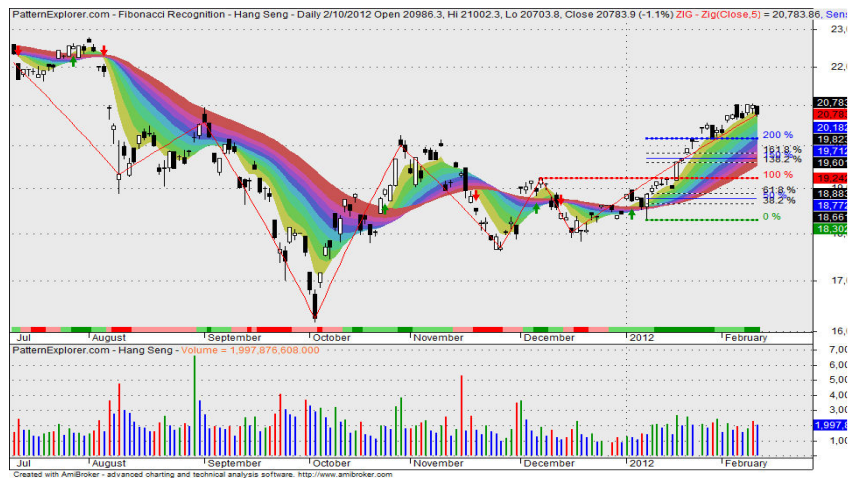
*Tuần: 20/02/2012-24/02/2012*

## CHỨNG KHOÁN THẾ GIỚI

Tuần qua, Dowjones Index đã có một tuần giảm điểm nhẹ và không có nhiều sự thay đổi về mặt điểm số. Đóng cửa phiên giao dịch cuối tuần qua, Dowjones Index đóng cửa ở mức 12.801 điểm giảm chưa tới 60 điểm so với tuần trước. Hiện nay, chỉ báo Parabolic Sar đã vượt xuống cây nến ngày của chỉ số này cho tín hiệu tăng điểm. Những chỉ báo khác như RSI, Stochastic, MACD, Momentum, ROC.....hiện hầu hết đang bắt đầu cho tín hiệu tăng điểm.. Chúng tôi cho rằng tuần tới sẽ là một tuần tăng điểm của chỉ số này.

Tuần qua, Hangsheng Index đã có một tuần tăng điểm. Đóng cửa phiên giao dịch cuối tuần qua, Hangsheng Index chốt ở mức 20.121 điểm tăng gần 300 điểm so với tuần trước. Hiện nay, chỉ báo Parabolic Sar vẫn ở phía dưới nến ngày của chỉ số này cho tín hiệu tăng điểm. Chỉ báo Aroon đang cho tín hiệu tăng khi đường Aroon Up đang vượt lên phía trên, dãy Bolinger Band 20 đang tiếp tục thu hẹp lại và những chỉ báo khác đều cho tín hiệu tăng. Chúng tôi tiếp tục cho rằng tuần tới sẽ là một tuần tăng điểm của Hangsheng Index.

Tuần qua, Nikkei 225 Index cũng đã có một tuần giảm điểm khá tốt và triển vọng của chỉ số này là khá tích cực. Đóng cửa phiên giao dịch thứ Sáu tuần qua, Nikkei 225 Index chốt ở mức 8.947 tăng hơn 100 so với mức cuối tuần trước. Hiện nay, những tín hiệu từ hệ thống chỉ báo của chúng tôi như Parabolic Sar , RSI và Stochastic đều đang cho tín hiệu tăng điểm. Bolinger Band 20 đang có dấu hiệu thu hẹp lại sau khi mở rất rộng trong những tuần trước. Với những diễn biến hiện nay của Nikkei 225 Index chúng tôi cho rằng tuần tới tiếp tục là một tuần tăng điểm của chỉ số này.



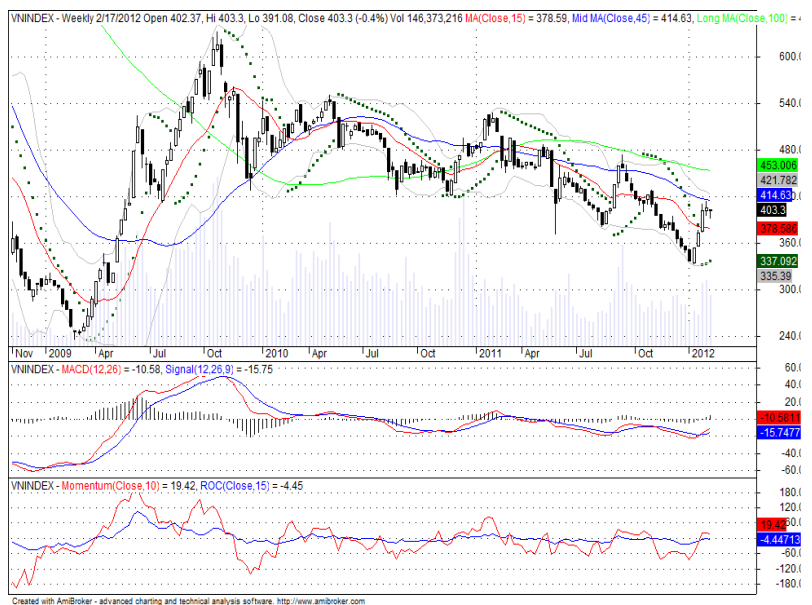
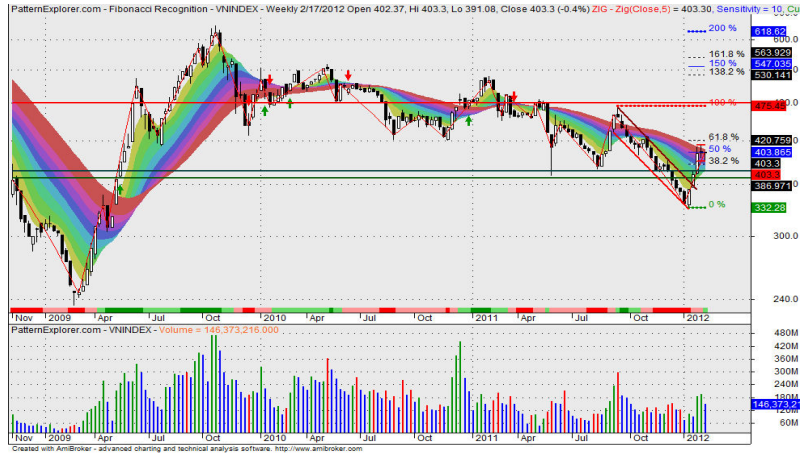
**VN-INDEX**

Tuần qua VN-Index đã có một tuần giảm điểm nhẹ và không có nhiều sự thay đổi về mặt điểm số. Mặc dù đầu tuần chỉ số này giảm điểm khá mạnh nhưng đã tăng điểm mạnh mẽ trở lại đặc biệt là trong phiên giao dịch ngày thứ Sáu. Đóng cửa phiên giao dịch cuối tuần qua VN-Index chốt ở mức 403,3 điểm giảm chưa tới 2 điểm so với mức cuối tuần trước. Khối lượng giao dịch bình quân của chỉ số này sau khi tăng khá tốt trong tuần trước thì đã bất ngờ sụt giảm trở lại trong tuần này.

Ở đồ thị tuần, những chỉ báo kỹ thuật của chúng tôi hiện vẫn đang tiếp tục cho những tín hiệu tăng điểm dù có phần nào đang bị suy yếu. Chỉ báo Stochastic (15,3,3) vẫn cho tín hiệu tăng khi đường %K đã cắt lên đường %D và hiện đang tiếp tục tăng lên từ vùng quá bán. Chỉ báo RSI đang giảm nhẹ và đạt giá trị 51,67. Chỉ báo Momentum vẫn cắt lên chỉ báo ROC tiếp tục cho tín hiệu tăng điểm. Chỉ báo MACD Histogram đang có đường MACD vừa giao cắt với đường %D cho tín hiệu tăng điểm và tín hiệu này đang mỗi lúc một yếu đi.

Chỉ báo Parabolic Sar hiện đã ở dưới cây nến tuần của VN-Index cho tín hiệu tăng điểm. Chỉ báo MA 100, 45 ngày thì vẫn đang nằm trên cây nến tuần của VN-Index cho tín hiệu giảm điểm. Dãy Bolinger Band 20 hiện nay đang có những tín hiệu thu hẹp lại.

Kết quả phân tích sóng của chúng tôi hiện vẫn không có nhiều sự thay đổi so với tuần trước khi nhìn chung đều cho tín hiệu tăng điểm đối với VN-Index. Chỉ số ngày vẫn đang trong một kênh sóng 3 tăng điểm ngắn hạn nhiều khả năng sẽ hình thành sóng 4 giảm trong tuần tới và sẽ tiếp tục tăng điểm ở sóng 5. Theo dự báo của chúng tôi mức mục tiêu của sóng 5 sẽ là mức 445-453 điểm.



**VN-INDEX**

Trong tuần qua, VN-Index đã có những diễn biến rất khó lường khi có những phiên tăng và giảm điểm xe kẽ nhau trong suốt tuần. Tuy nhiên, ở phiên giao dịch ngày thứ Sáu, chỉ số này tăng điểm rất mạnh và hoàn toàn nằm ngoài dự báo của chúng tôi. Tuy nhiên, khối lượng giao dịch của chỉ số này đang sụt giảm trở lại sẽ làm cho VN-Index khó có thể tiếp tục duy trì đà tăng.

Những tín hiệu từ hệ thống chỉ báo của chúng tôi ở đồ thị ngày đều đang cho những tín hiệu điều chỉnh giảm điểm. Chỉ báo RSI đang giảm nhẹ và đạt giá trị 67,24. Chỉ báo Stochastic (15,3,3) đang có sự giao cắt giảm điểm giữa đường %K và đường %D và tín hiệu của chỉ số này một lúc một rõ ràng hơn khi đang giảm mạnh ra khỏi vùng quá mua.

Chỉ báo MACD Histogram đã bắt đầu có sự giao cắt cho tín hiệu giảm điểm giữa đường MACD và đường Signal nhưng tín hiệu này chỉ mới xuất hiện và chưa thật sự rõ ràng. Những thanh Histogram hiện đang xuất hiện dưới mức Zero cũng đang cho tín hiệu tiêu cực. Chỉ báo Momentum cũng đã cắt xuống chỉ báo ROC cho tín hiệu giảm điểm từ những phiên giao dịch trước.

Những chỉ báo thuộc họ thể hiện xu hướng ở đồ thị ngày cũng đang cho những tín hiệu tăng giảm điểm trái chiều nhau. Cụ thể, dãy Bolinger Band 20 đang đang có những biểu hiện thu hẹp lại và nhiều khả năng sẽ đi ngang trong thời gian tới. Chỉ báo Parabolic Sar hiện nay vẫn cho tín hiệu giảm điểm khi vẫn đang xuất hiện trên cây nến ngày của VN-Index. Các đường MA 100, 45 và 20 ngày vẫn đang tiếp tục cho tín hiệu tăng điểm khi đang nằm dưới cây nến ngày của VN-Index. Chỉ báo Taio hiện cũng đang cho tín hiệu giảm điểm khi có màu đỏ.



**HNX-INDEX**

HNX-Index tuần qua cũng đã có một tuần giảm điểm nhẹ. Cũng giống như VN-Index, chỉ số này đã có những phiên giảm điểm khá mạnh hồi đầu tuần nhưng về cuối tuần đã có những phiên tăng điểm hồi phục đặc biệt là trong phiên giao dịch ngày thứ Sáu. Đóng cửa phiên giao dịch cuối tuần qua, HNX-Index chốt ở mức 6,79 điểm giảm 0,9 điểm so với tuần trước. Khối lượng giao dịch bình quân của chỉ số này sụt giảm nhẹ so với mức trung bình của tuần trước và hiện nay đang về lại mức trung bình.

Vì đã có hai tuần lình xình trong biên độ hẹp nên những chỉ báo trong hệ thống của chúng tôi như Parabolic Sar, RSI, Stochastic, Momentum, ROC, MACD Histogram..... ở đồ thị tuần đang tiếp tục cho những tín hiệu tăng điểm và không có nhiều sự thay đổi so với tuần trước.

Ở đồ thị ngày thì những chỉ báo kỹ thuật trong hệ thống của chúng tôi cũng tiếp tục cho thấy những tín hiệu sẽ điều chỉnh giảm. Chỉ báo Stochastic đang cho tín hiệu giảm khi đường %K cắt xuống đường %D và đã giảm ra khỏi vùng quá mua. Chỉ báo RSI đang giảm tiếp tục và đạt giá trị 56,02.

Chỉ báo Momentum và chỉ báo ROC cho tín hiệu tăng điểm khi hai đường này đều đang đi lên. Chỉ báo MACD Histogram bắt đầu cho tín hiệu giảm điểm khi đường MACD đã cắt xuống đường Signal và những thanh Histogram đang bắt đầu xuất hiện dưới mức Zero.

Trong nhóm chỉ báo thuộc nhóm thể hiện xu hướng thì hiện nay vẫn đang tiếp tục cho những tín hiệu tăng giảm trái chiều nhau. Chỉ báo Parabolic Sar đang ở trên cây nến ngày của HNX-Index cho tín hiệu giảm điểm. Cây nến ngày của HNX-Index đang nằm trên đường MA 20 và 45 ngày cho tín hiệu tăng điểm. Dãy Bolinger hiện nay đang tiếp tục thu hẹp lại.



Tuần qua, VN-Index vẫn đang có những biểu hiện linh xình và không cho thấy rõ xu hướng. Tuy nhiên, những dấu hiệu hồi phục khá tốt vào cuối tuần là rất tích cực do đó nhiều khả năng chỉ số này sẽ có những phiên tăng điểm đầu tuần.

Chúng tôi vẫn giữ quan điểm như đã đề cập trong 2 tuần trước. Nếu trong tuần này VN-Index không phá vỡ được mức kháng cự 414 điểm để xác lập mẫu hình lá cờ tăng thì chỉ số này vẫn đang ở trong sóng giảm điều chỉnh ngắn hạn. Mục tiêu của mẫu hình này là mức 465-472 điểm. Quý nhà đầu tư ngắn hạn có thể mạo hiểm tham gia giải ngân khi chỉ số này hồi về mức 390 điểm.

Cũng tương tự như VN-Index, HNX-Index cũng đang cho những tín hiệu về khả năng sẽ điều tăng điểm hồi phục và những tín hiệu này so với VN-Index là mạnh hơn rất nhiều.

Chúng tôi vẫn bảo lưu những dự báo và khuyến nghị đã đưa ra trong tuần trước đó là nhiều khả năng chỉ số này sẽ điều chỉnh về mức 59-59,5 điểm nếu không thể phá vỡ mức kháng cự 65 điểm trong tuần này. Với quan điểm là thận trọng chúng tôi tiếp tục khuyến nghị quý nhà đầu tư tiếp tục đứng ngoài thị trường quan sát thêm một thời gian.



#### **HỘI SỞ**

Tầng 1-2-3-4, tòa nhà Viet Dragon  
141 Nguyễn Du, P. Bến Thành, Q.1, TP.HCM  
ĐT: +84.8 6299 2006 - Fax: +84.8 6291 7986

#### **CHI NHÁNH HÀ NỘI**

2C Thái Phiên, Q. Hai Bà Trưng, Hà Nội  
ĐT: +84.4 6288 2006 - Fax: +84.4 6288 2008

#### **CHI NHÁNH ĐÀ NẴNG**

48 Trần Phú, Q. Hải Châu, TP. Đà Nẵng  
ĐT: +84.0511 386 7084 - Fax: +84.0511 386 7085

#### **CHI NHÁNH NHA TRANG**

50Bis Yersin, TP. Nha Trang, Khánh Hòa  
ĐT: +84.058 3820 006 - Fax: +84.058 3820 008

#### **CHI NHÁNH CẦN THƠ**

08 Phan Đình Phùng, TP. Cần Thơ  
ĐT: +84.0710 381 7578 - Fax: +84.0710 381 7789

Bản tin này được chuẩn bị cho mục đích duy nhất là cung cấp thông tin và không nhằm đưa ra bất kỳ đề nghị hay hướng dẫn mua bán CK cụ thể nào. Các quan điểm và khuyến cáo được trình bày trong bản tin này không tính đến sự khác biệt về mục tiêu, nhu cầu, chiến lược và hoàn cảnh cụ thể của từng nhà ĐT. Ngoài ra, nhà ĐT cũng ý thức có thể có các xung đột lợi ích ảnh hưởng đến tính khách quan của bản tin này. Nhà ĐT nên xem bản tin này như một nguồn tham khảo khi đưa ra quyết định ĐT và phải chịu toàn bộ trách nhiệm đối với quyết định ĐT của chính mình. Rong Viet Securities tuyệt đối không chịu trách nhiệm đối với toàn bộ hay bất kỳ thiệt hại nào, hay sự kiện bị coi là thiệt hại, đối với việc sử dụng toàn bộ hoặc từng phần thông tin hay ý kiến nào của bản tin này. Thông tin sử dụng trong bản tin này được Rong Viet Securities thu thập từ những nguồn mà chúng tôi cho là đáng tin cậy. Tuy nhiên, chúng tôi không đảm bảo rằng những thông tin này là hoàn chỉnh hoặc chính xác. Các quan điểm và ước tính của chúng tôi có giá trị đến ngày phát hành bản tin và có thể thay đổi mà không cần báo trước.